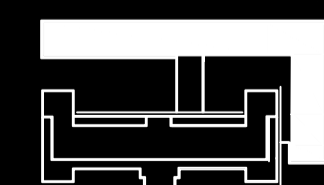
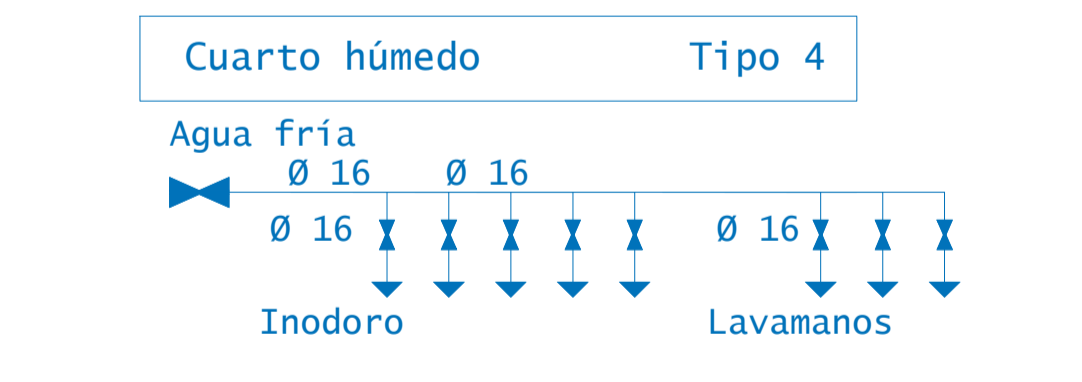
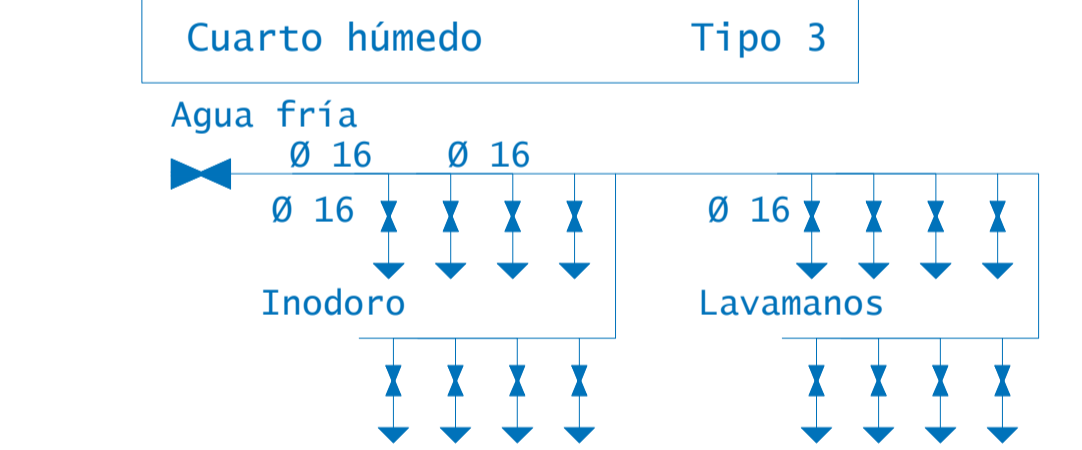
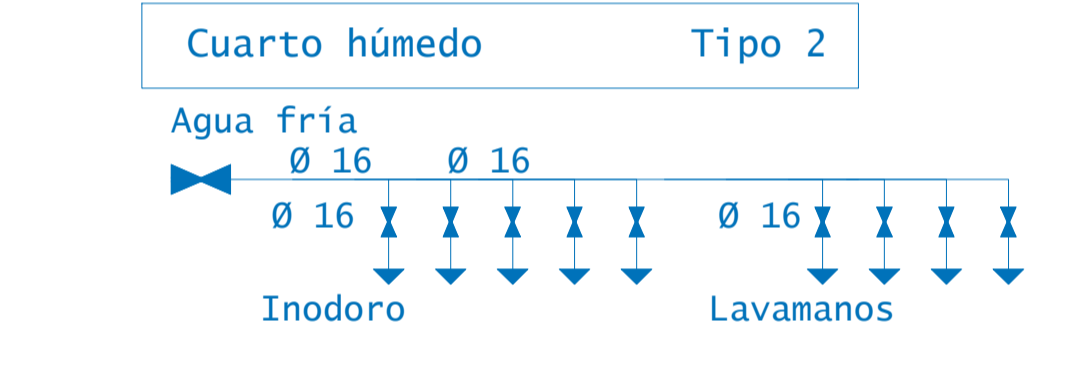
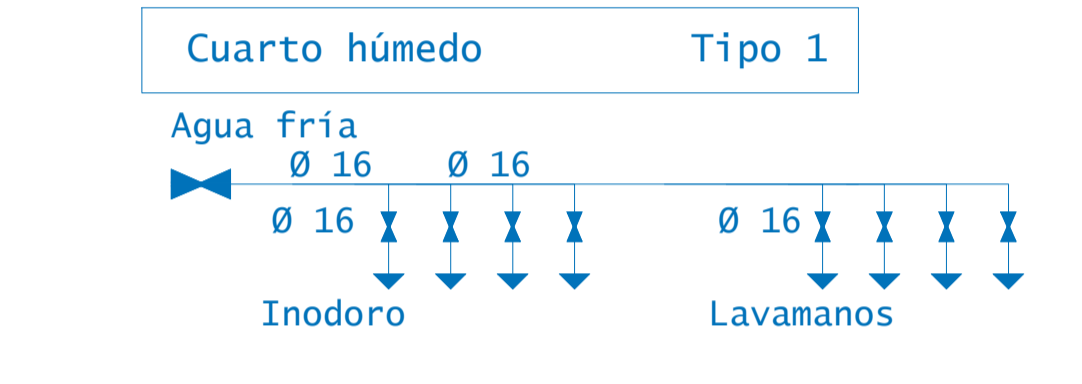
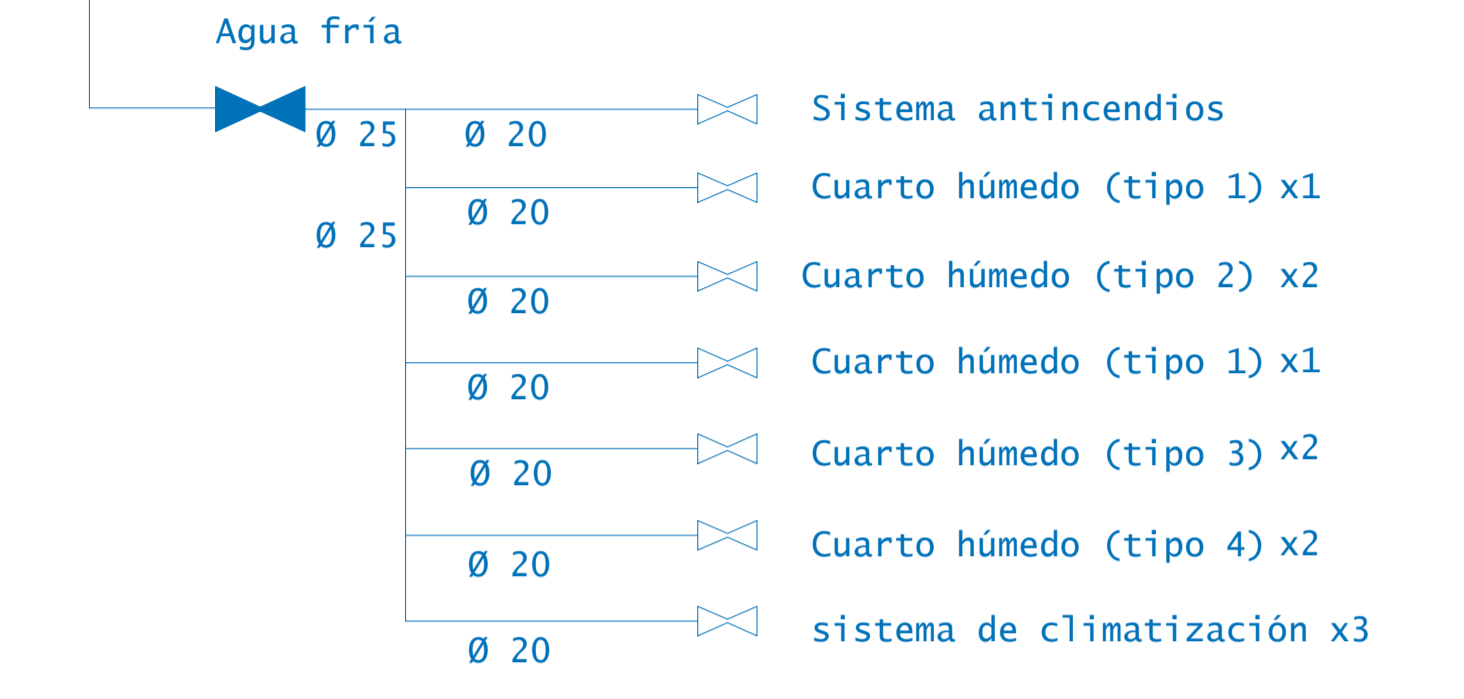
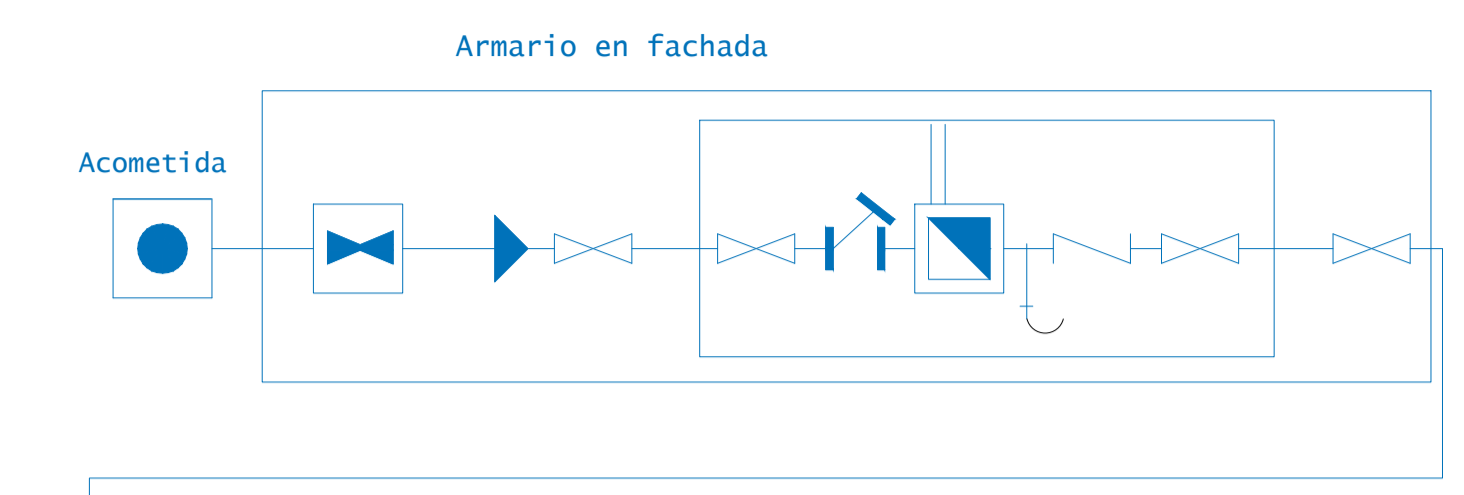
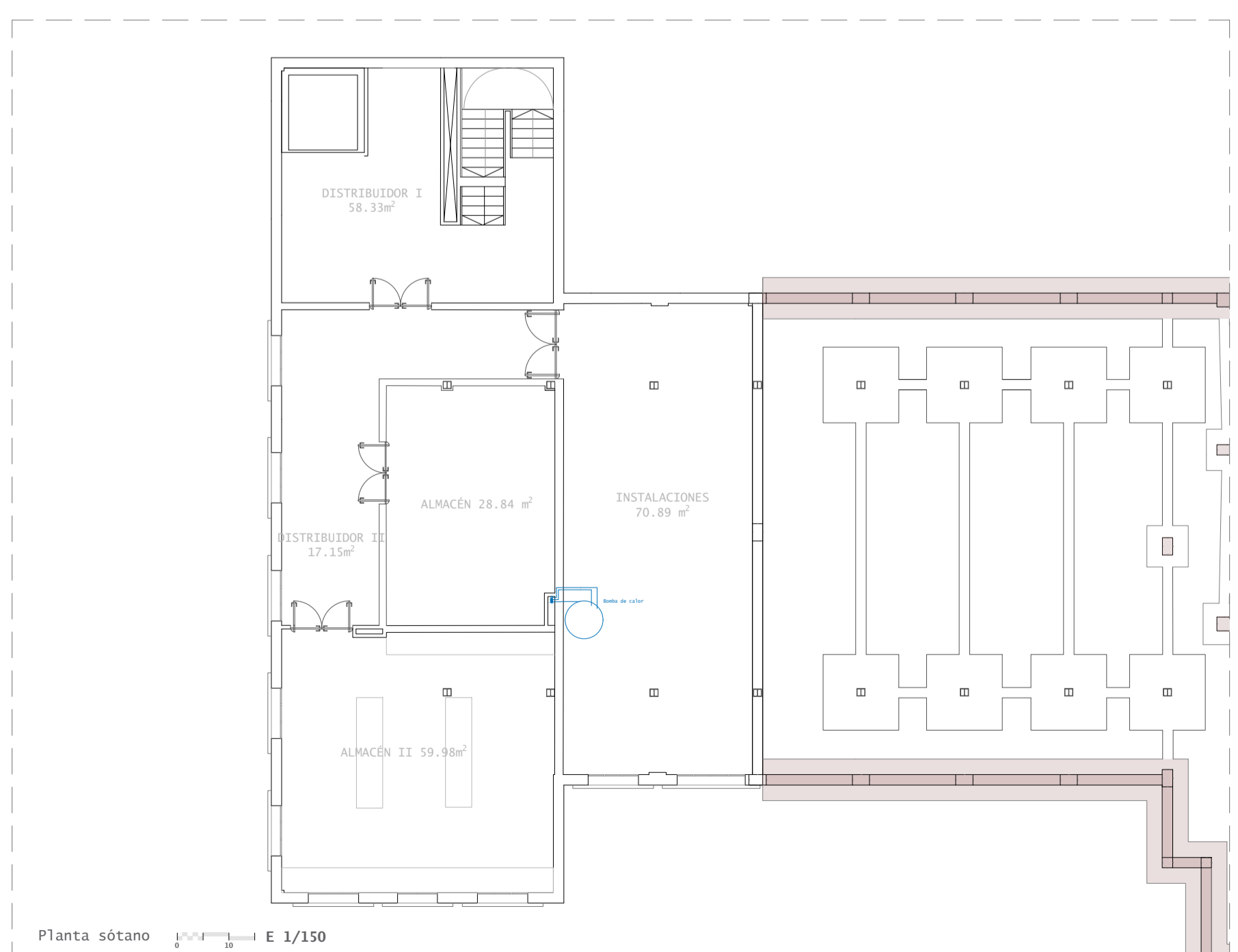
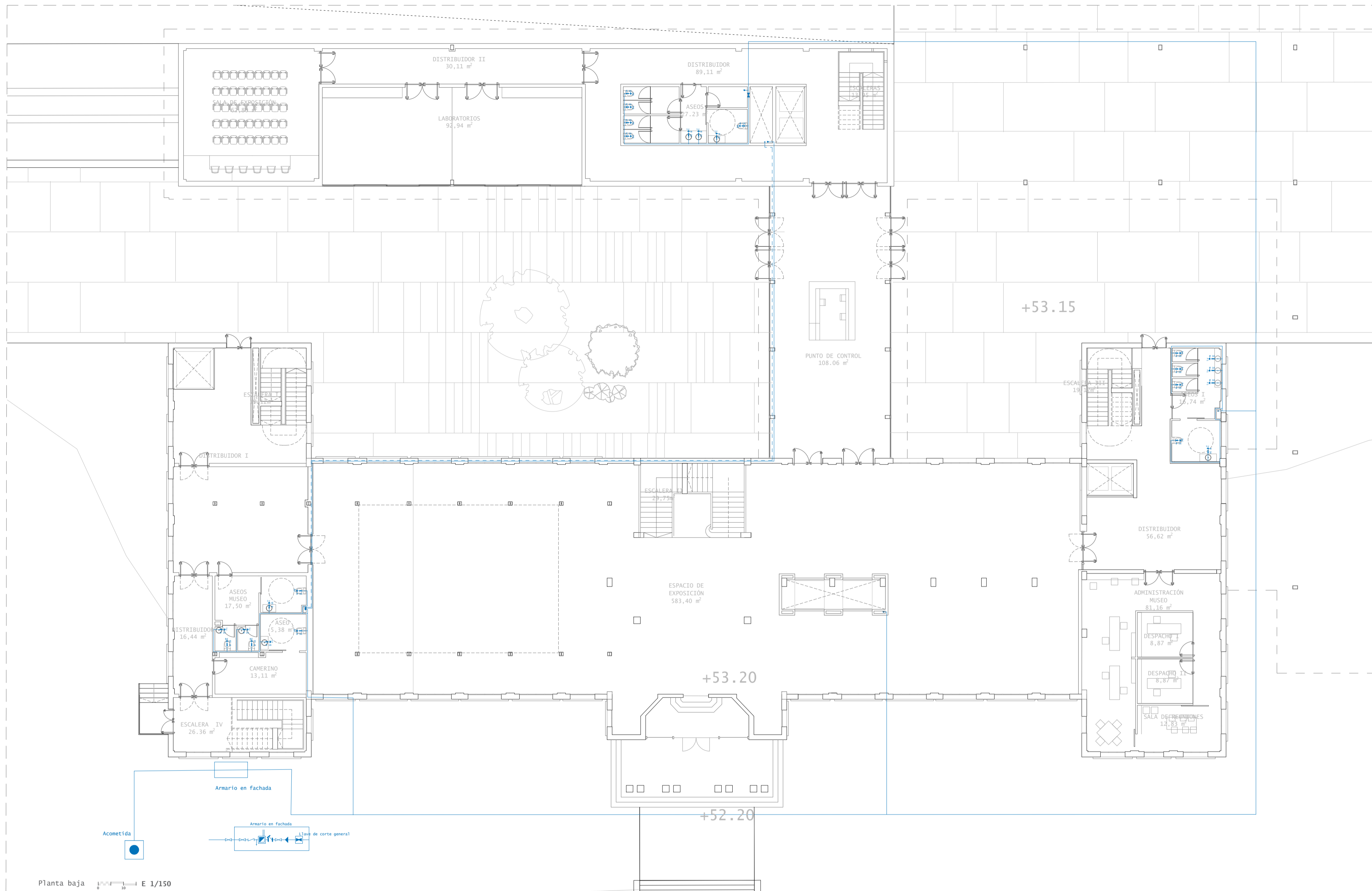


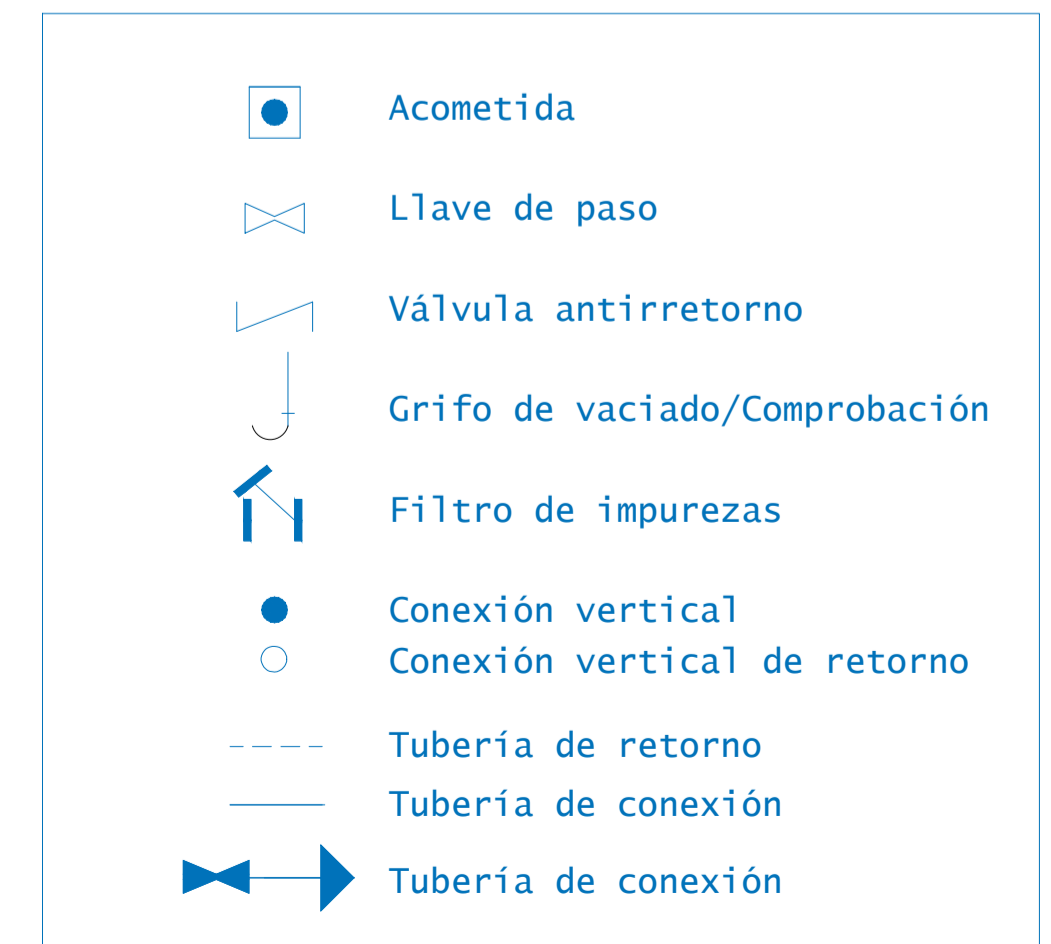
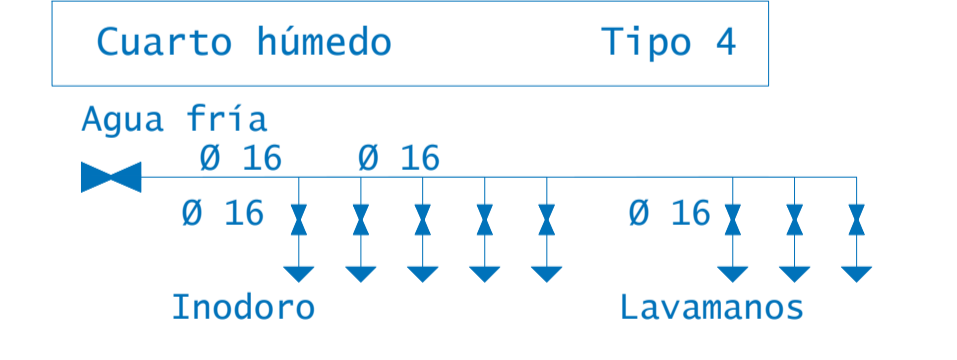
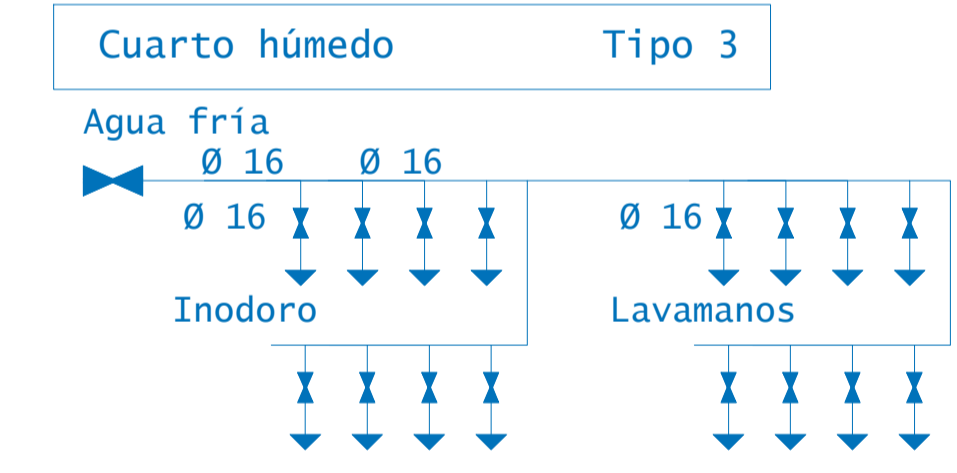
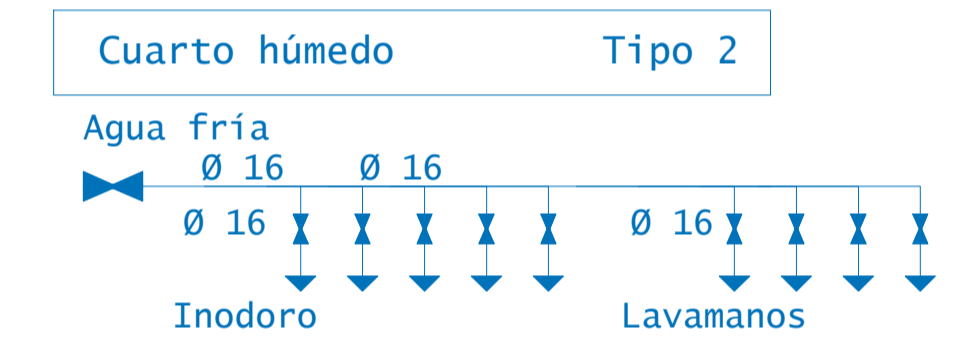
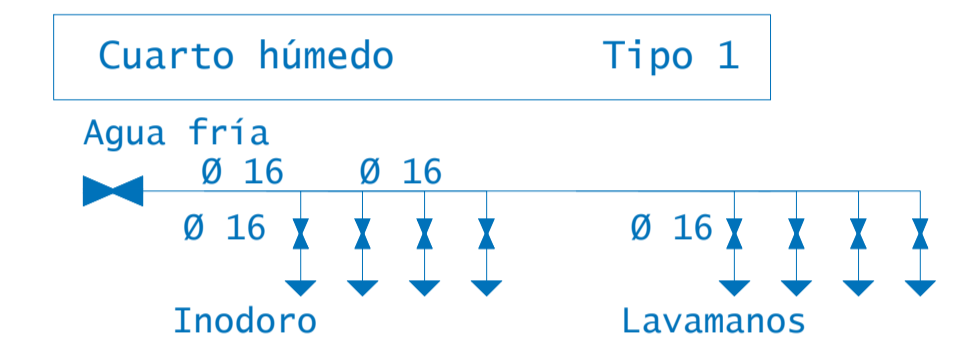
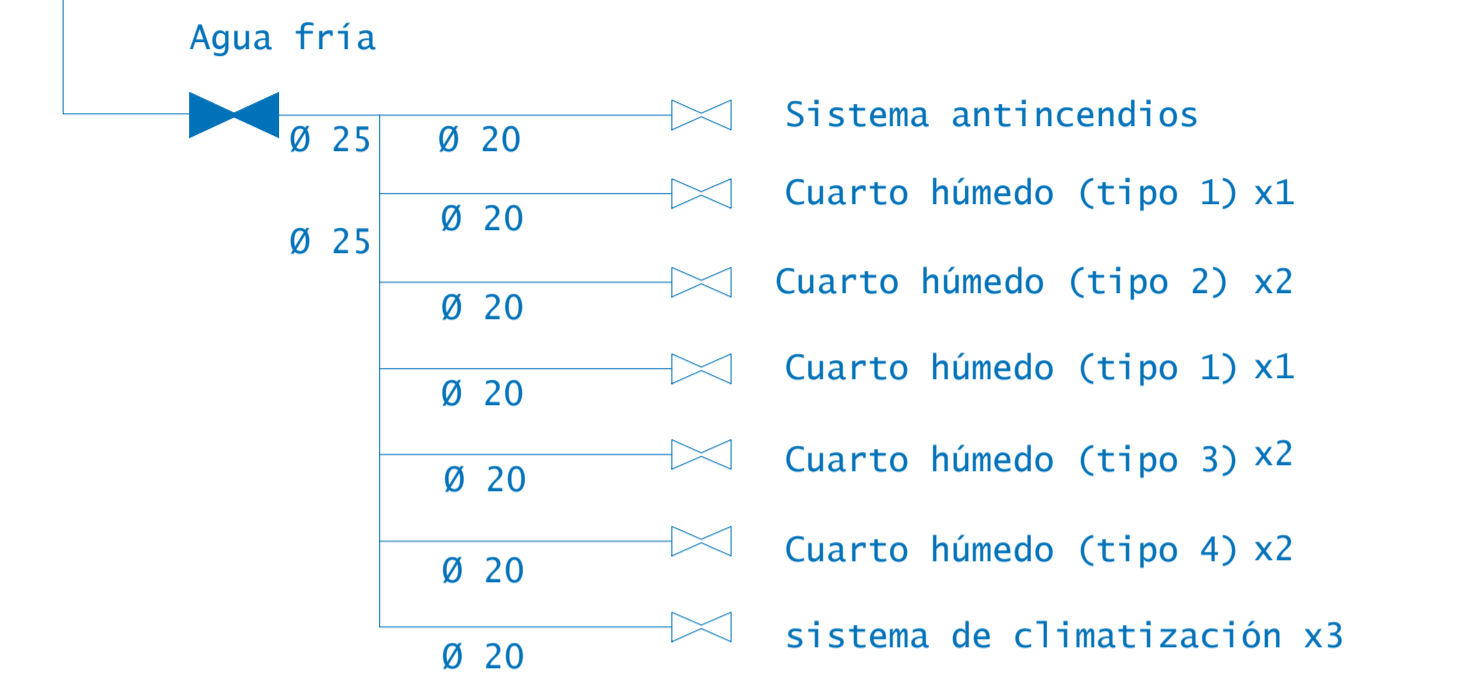
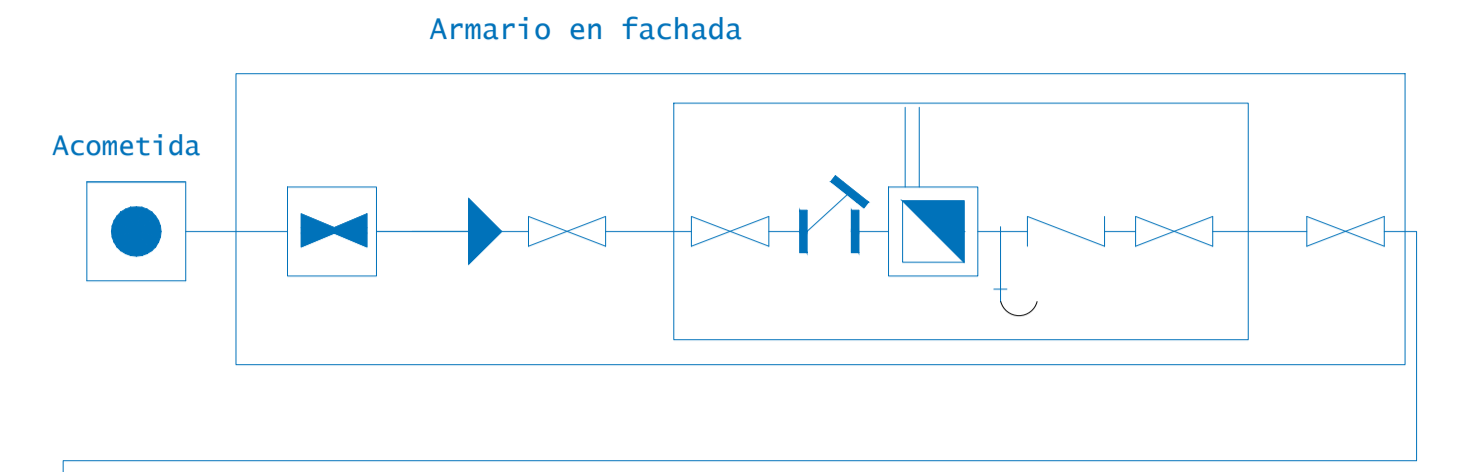
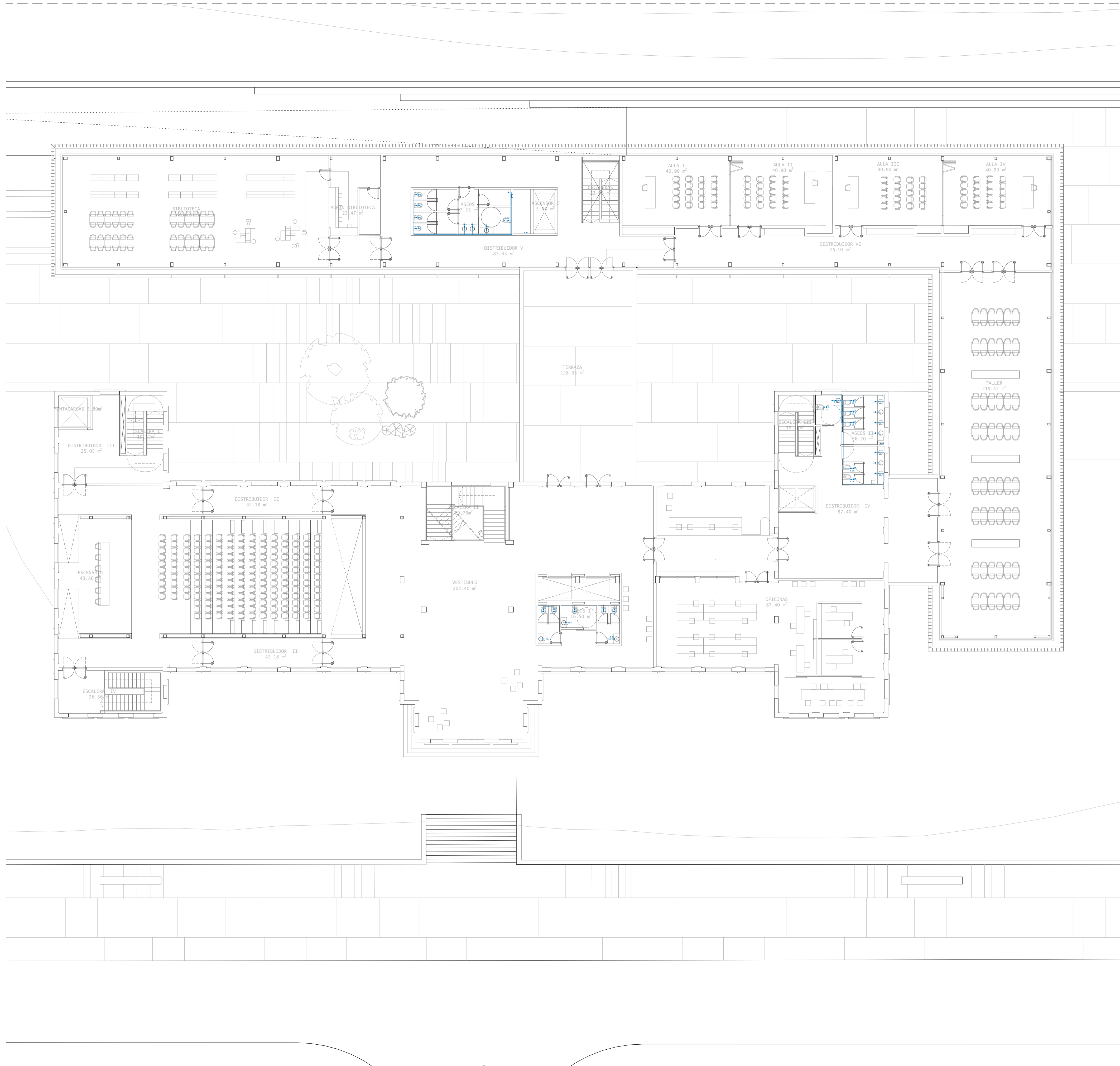
INSTALACIONES

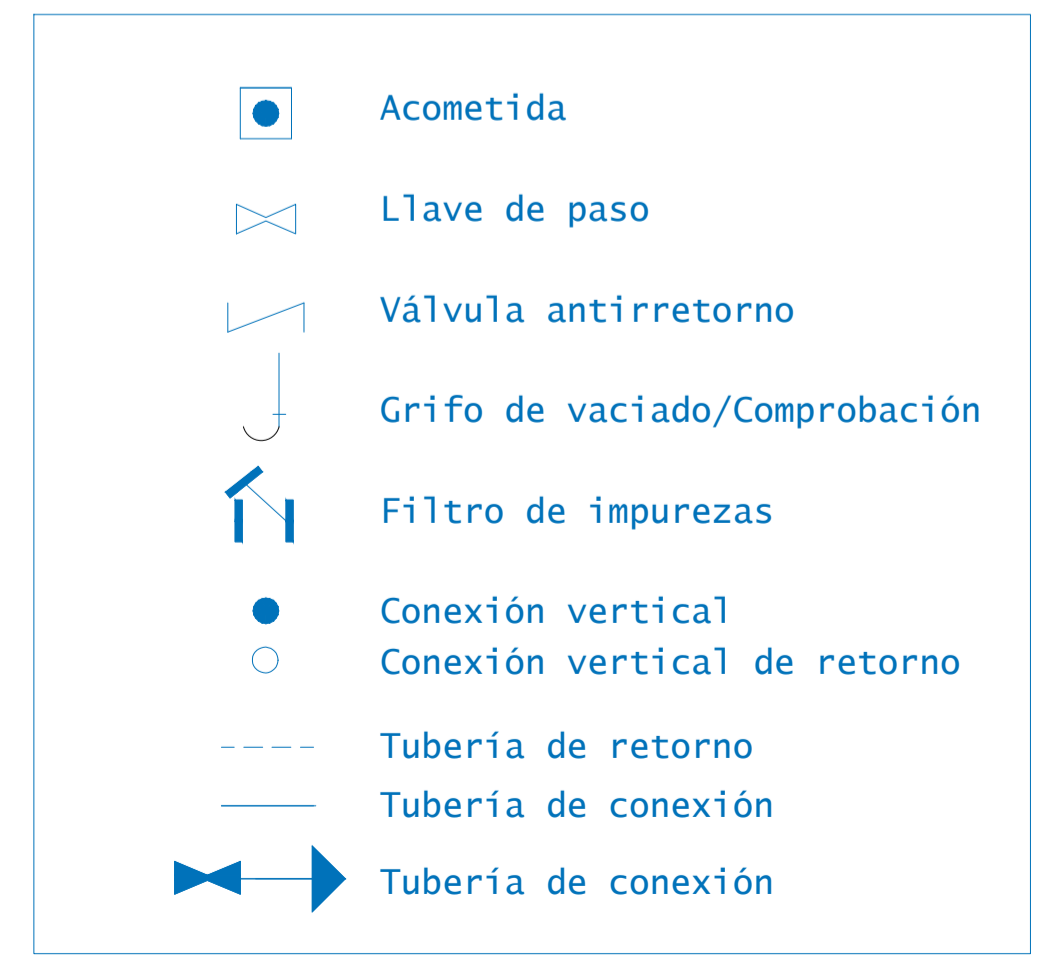
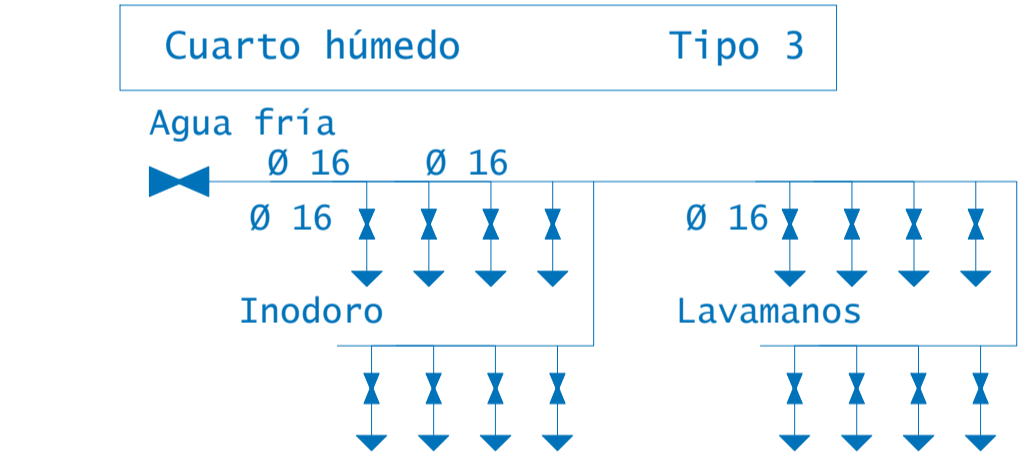
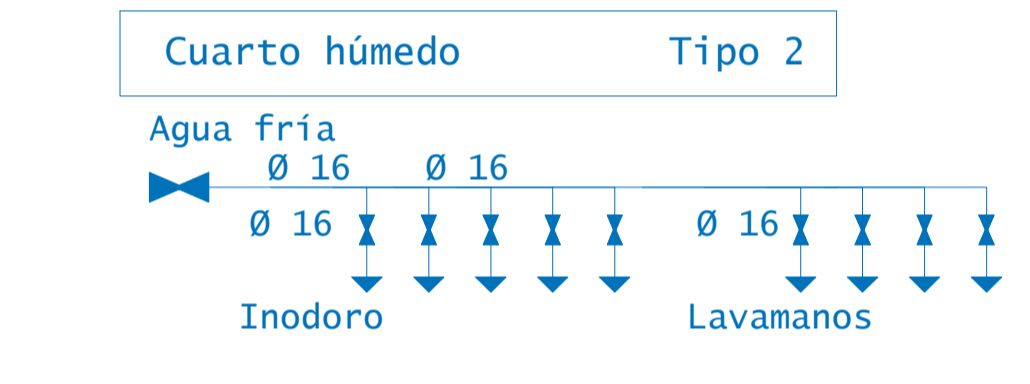
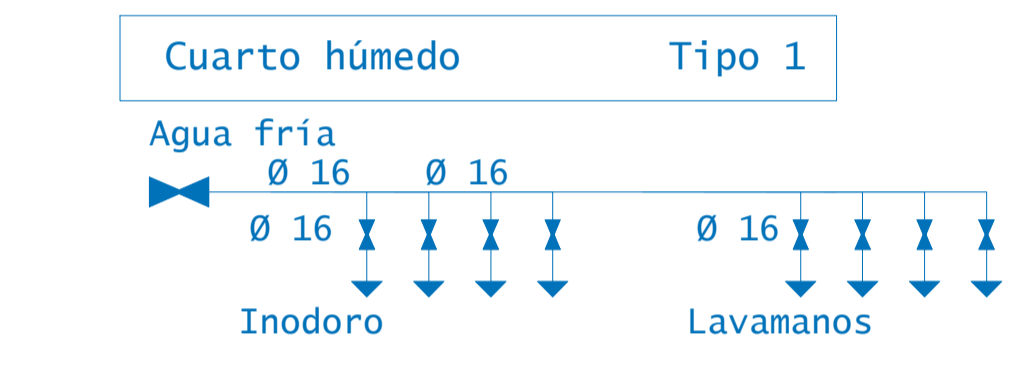
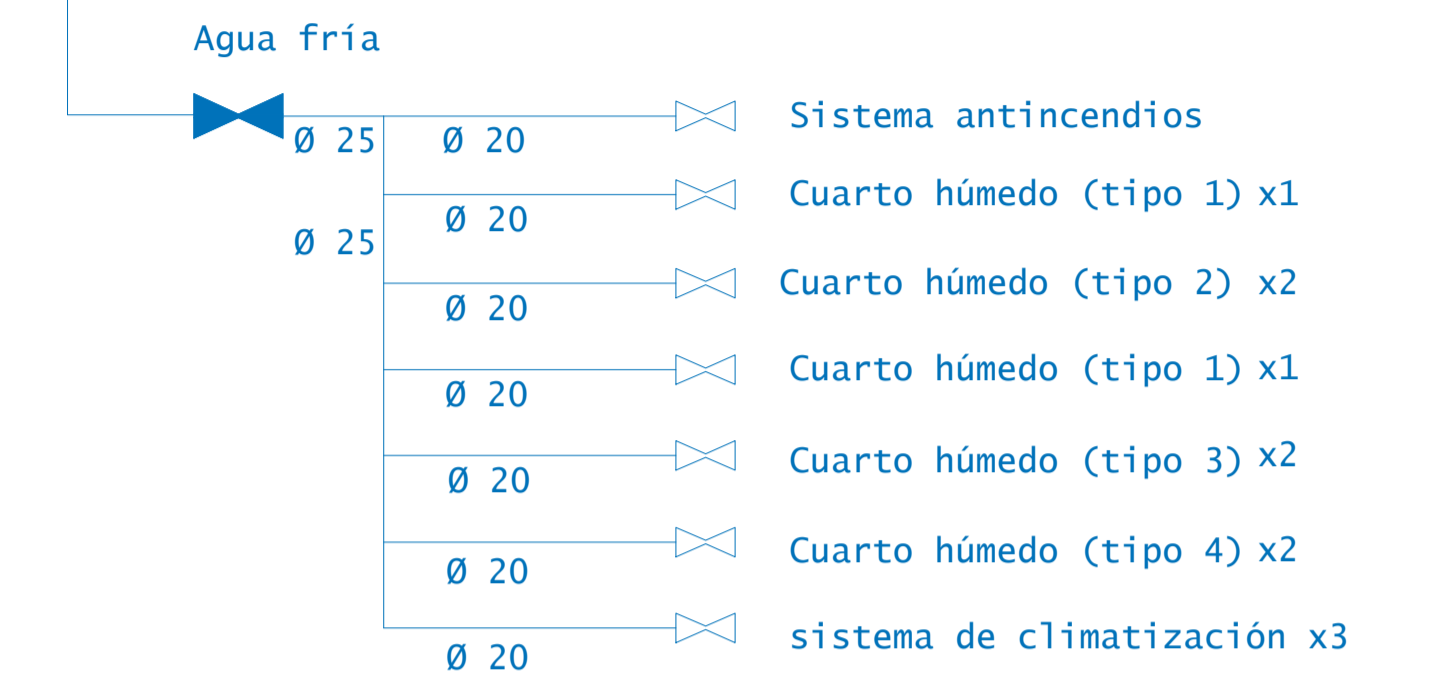
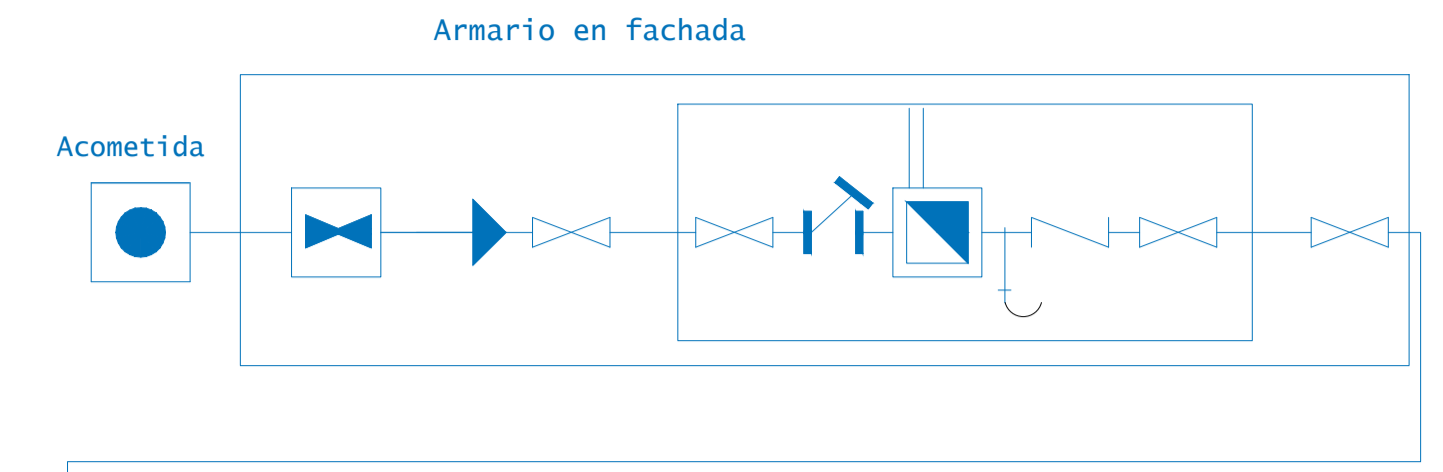
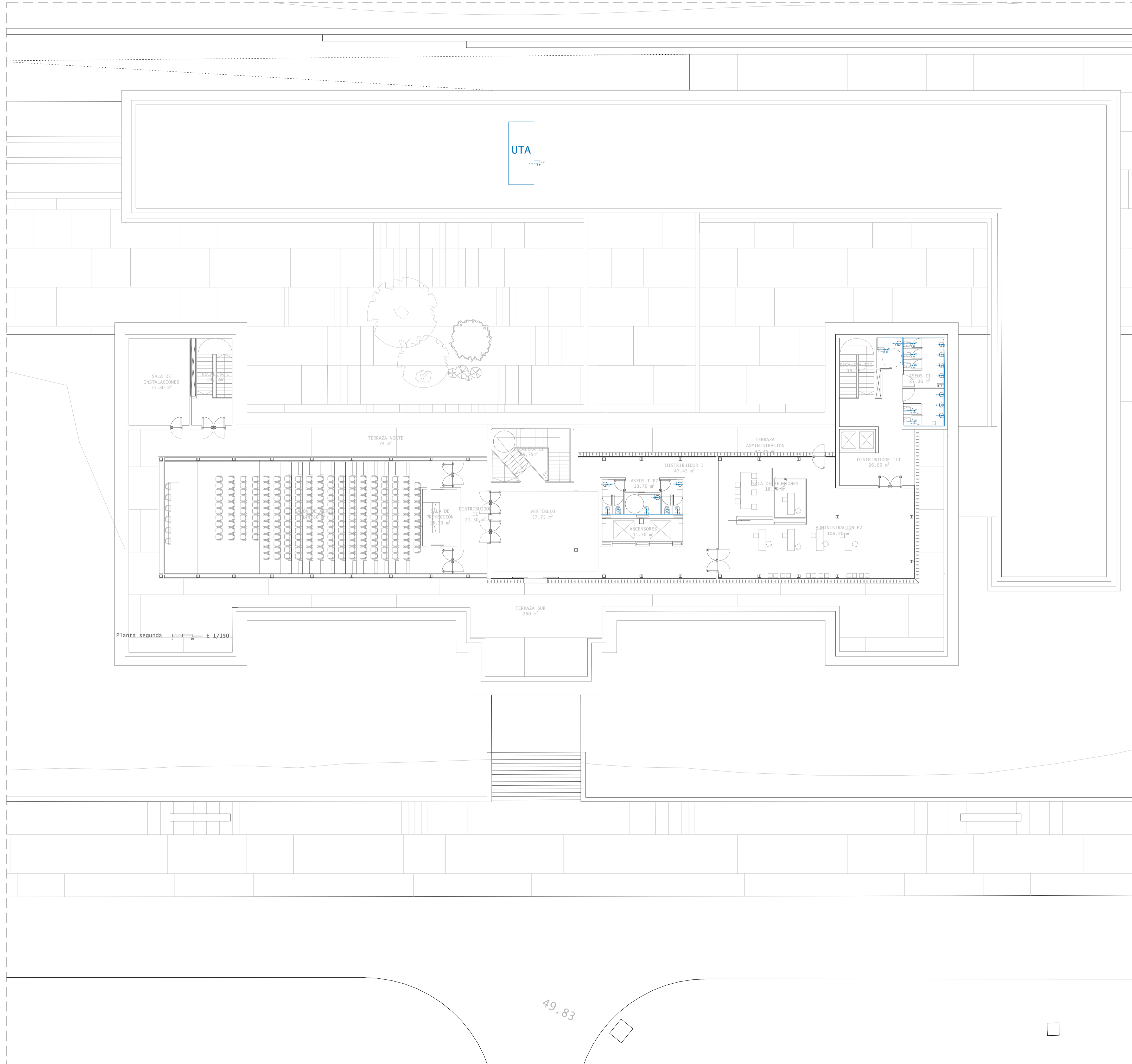
- I01 Plano de Fontanería I
- I02 Plano de Fontanería II
- I03 Plano de Fontanería III
- I04 Plano de Saneamiento I
- I05 Plano de Saneamiento II
- I06 Plano de Saneamiento III
- I07 Plano de Saneamiento IV
- I08 Plano de electricidad I
- I09 Plano de electricidad II
- I10 Plano de ventilación I
- I11 Plano de ventilación II
- I12 Incendios I
- I13 Incendios II
- I14 Incendios III



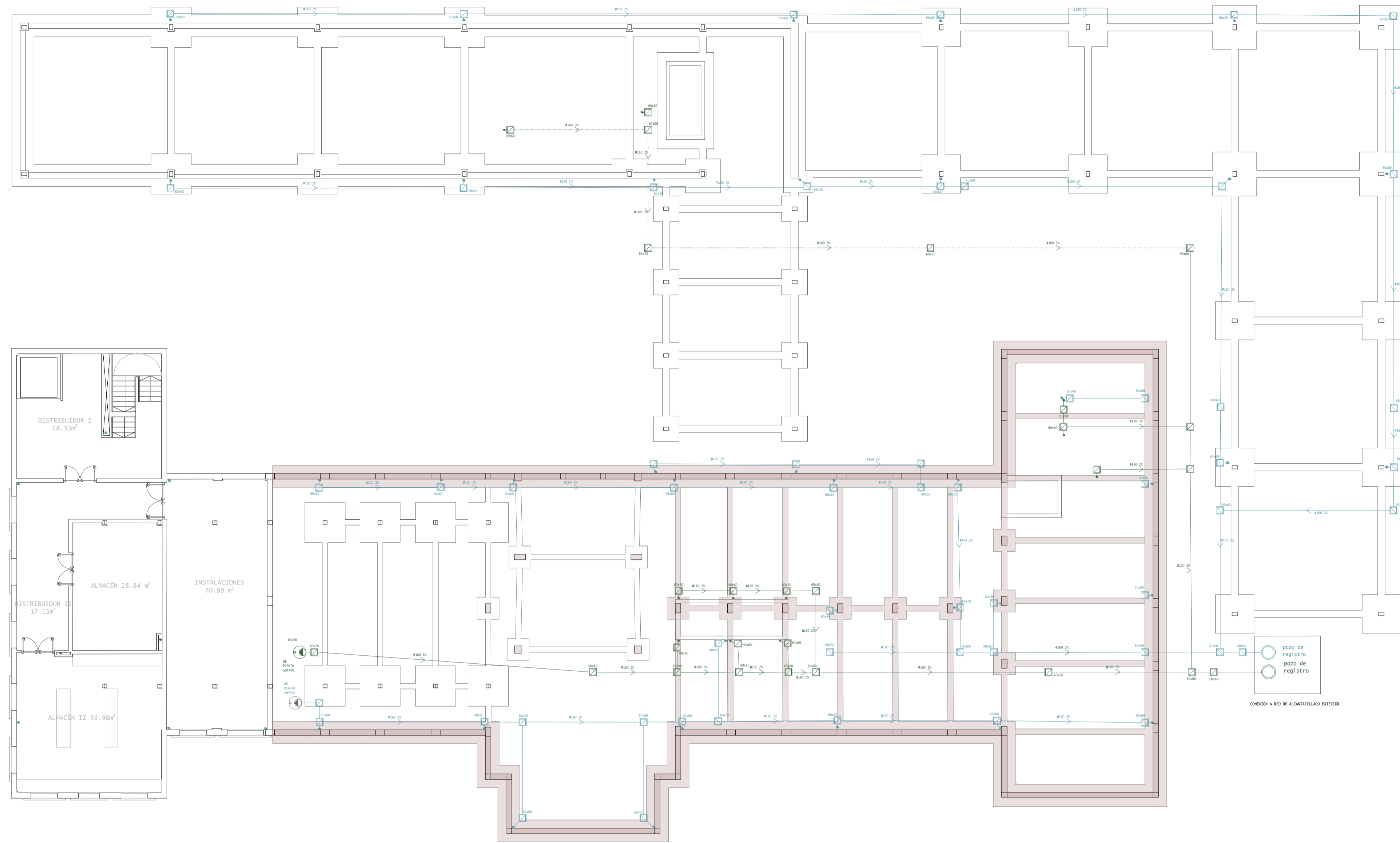
sombreado en blanco: ámbito a desarrollar
según consenso con áreas técnicas



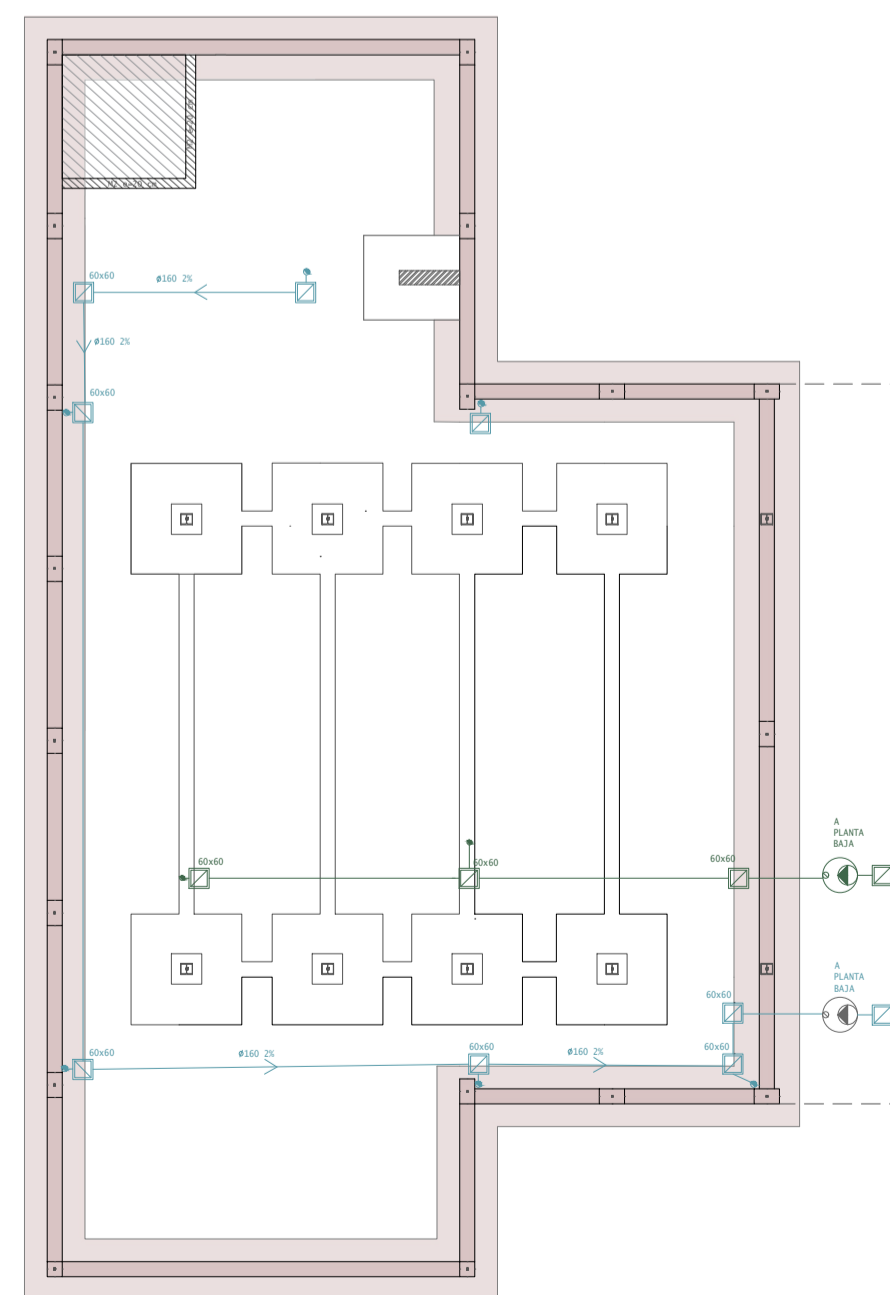


















PLANO DE SANEAMIENTO Y PLUVIALES
 Planta de cimentación sótano E 1/150
 Planta de cimentación PB E 1/150

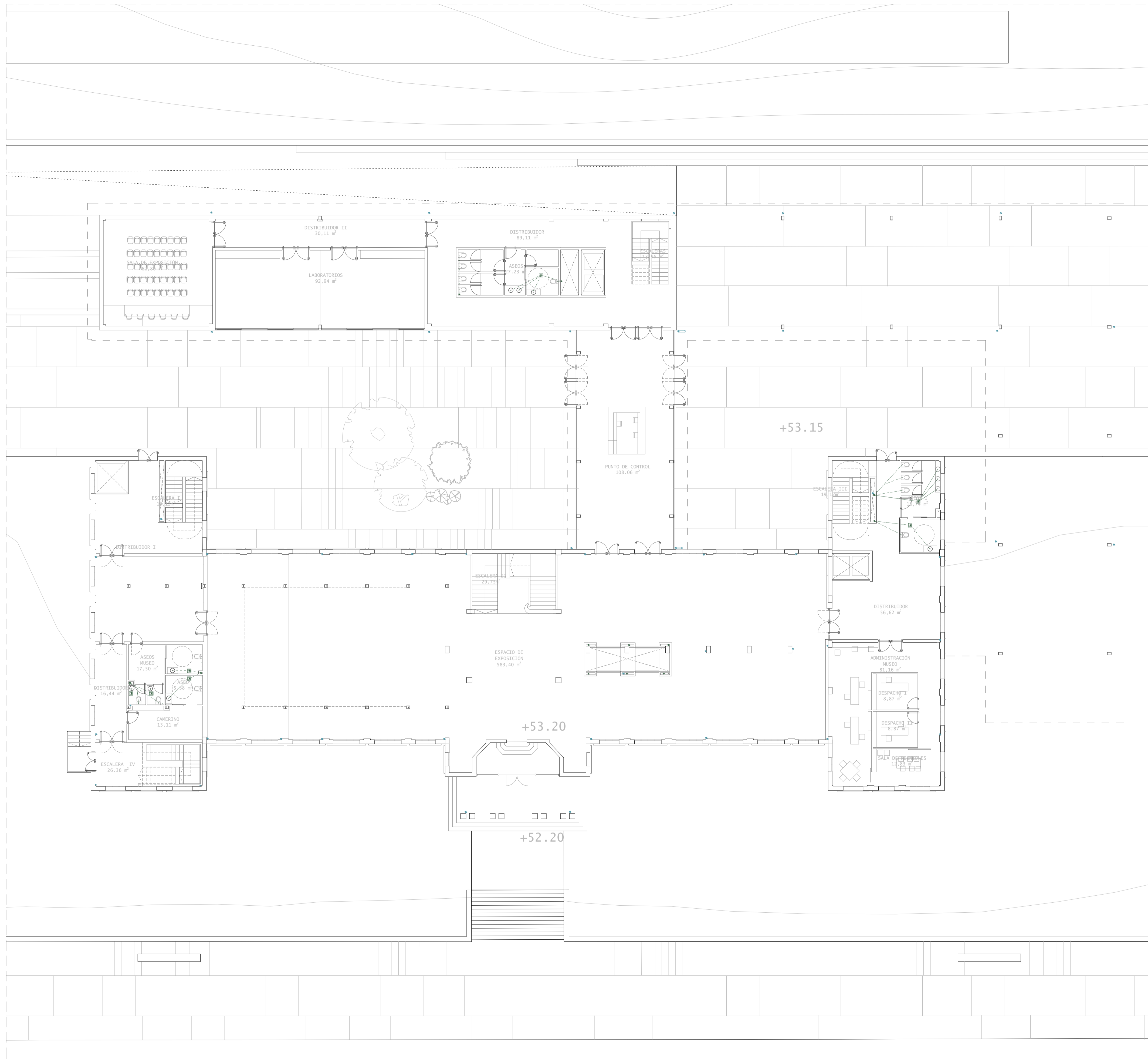
















Plano de cimentación PB E 1/150

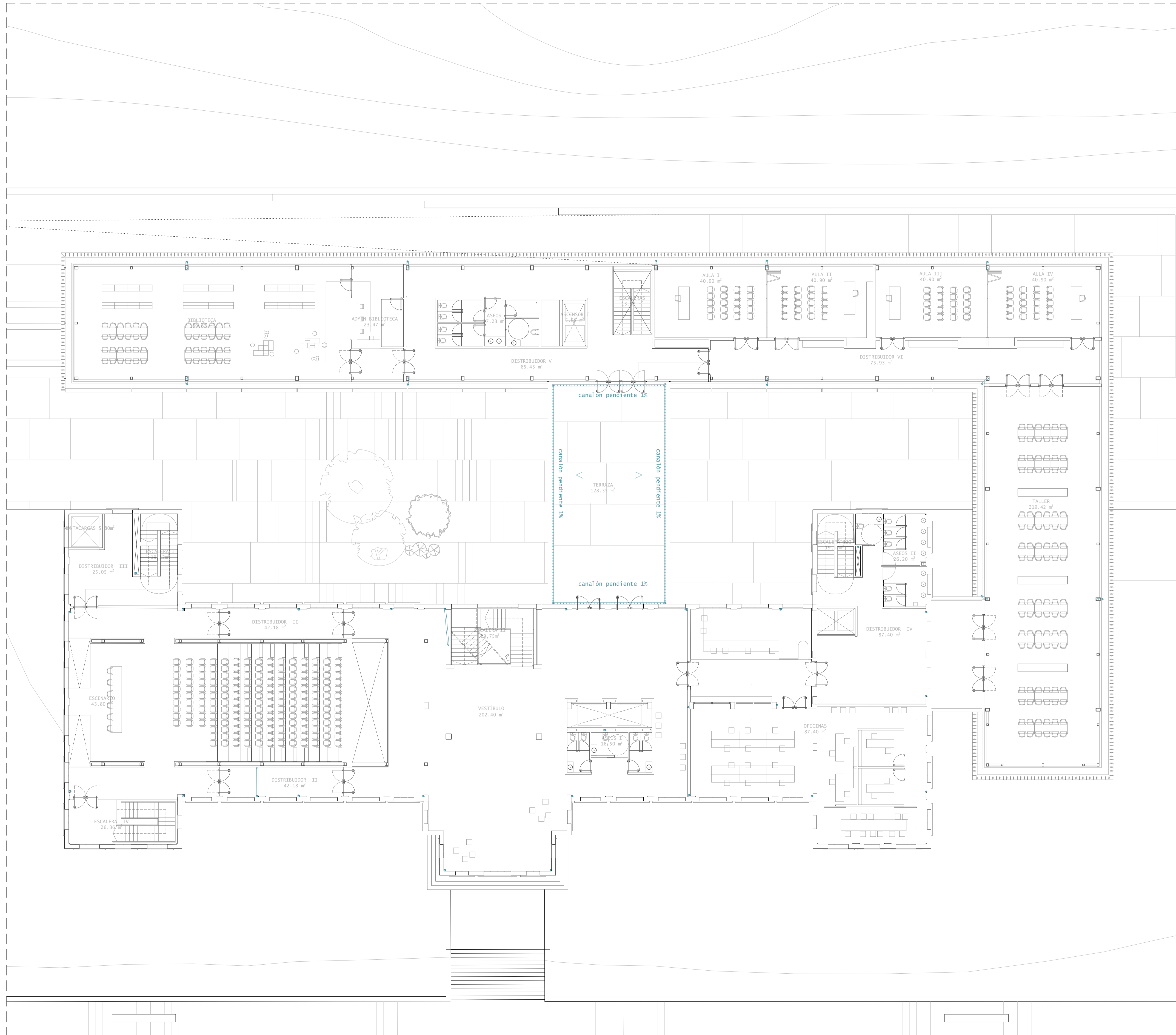


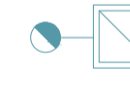
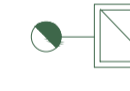











Plano de cimentación sótano E 1/150

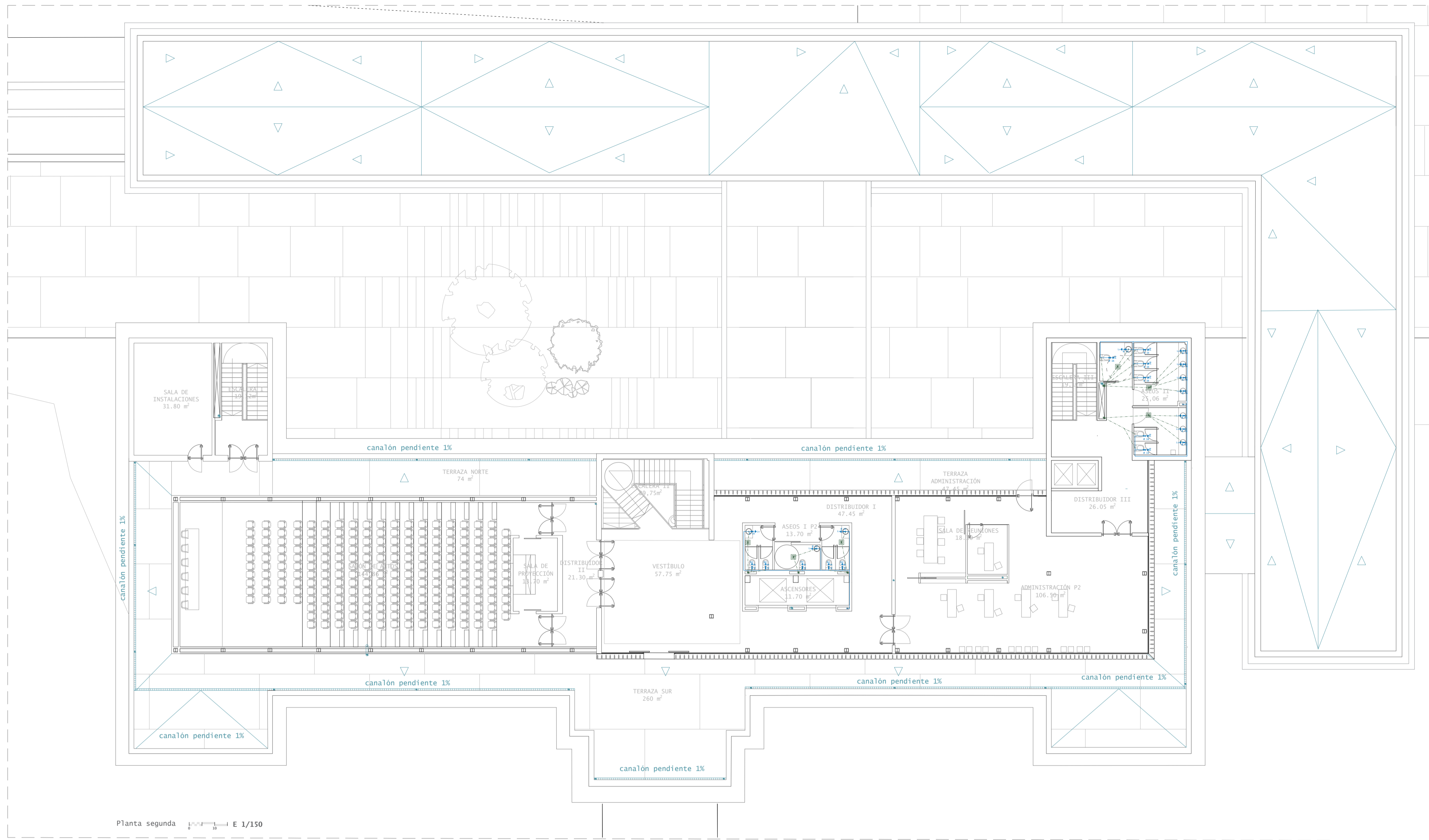
-  Arqueta a pie de bajante de pluviales
-  Arqueta a pie de bajante de saneamiento
-  Arqueta de paso de pluviales
-  Arqueta de paso de saneamiento
-  Pozo de registro
-  Pozo de registro
-  Pozo de pluviales
-  Bombeo para fecales
-  Bajante de pluviales
-  Bajante de fecales
-  Sumidero sifónico
-  Conexión horizontal pluviales
-  conexión horizontal fecales
-  Sumidero lineal



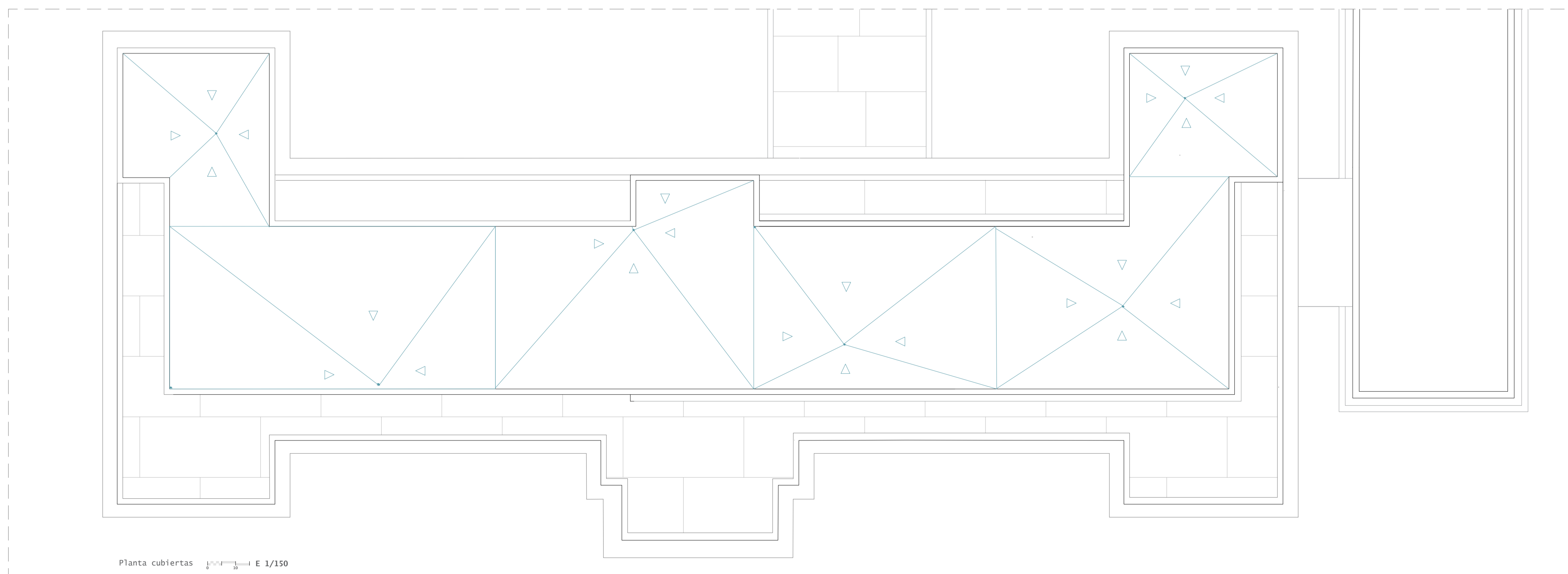
-  Arqueta a pie de bajante de pluviales
-  Arqueta a pie de bajante de saneamiento
-  Arqueta de paso de pluviales
-  Arqueta de paso de saneamiento
-  Pozo de registro
-  Pozo de registro
-  Pozo de pluviales
-  Bombeo para fecales
-  Bajante de pluviales
-  Bajante de fecales
-  Sumidero sifónico
-  Conexión horizontal pluviales
-  conexión horizontal fecales
-  Sumidero lineal









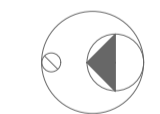
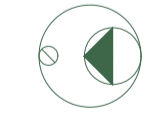






-  Arqueta a pie de bajante de pluviales
-  Arqueta a pie de bajante de saneamiento
-  Arqueta de paso de pluviales
-  Arqueta de paso de saneamiento
-  Pozo de registro
-  Pozo de registro
-  Pozo de pluviales
-  Bombeo para fecales
-  Bajante de pluviales
-  Bajante de fecales
-  Sumidero sifónico
-  Conexión horizontal pluviales
-  conexión horizontal fecales
-  Sumidero lineal

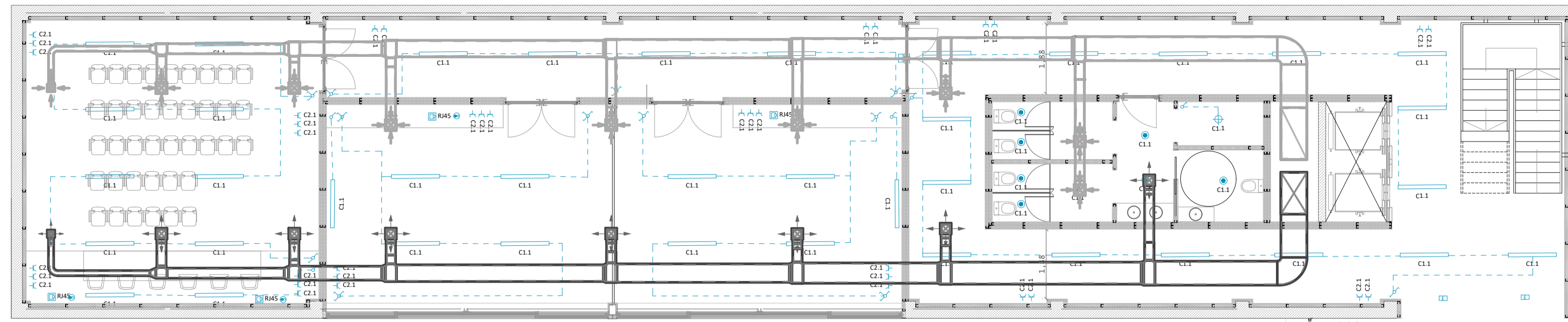


Planta segunda E 1/150



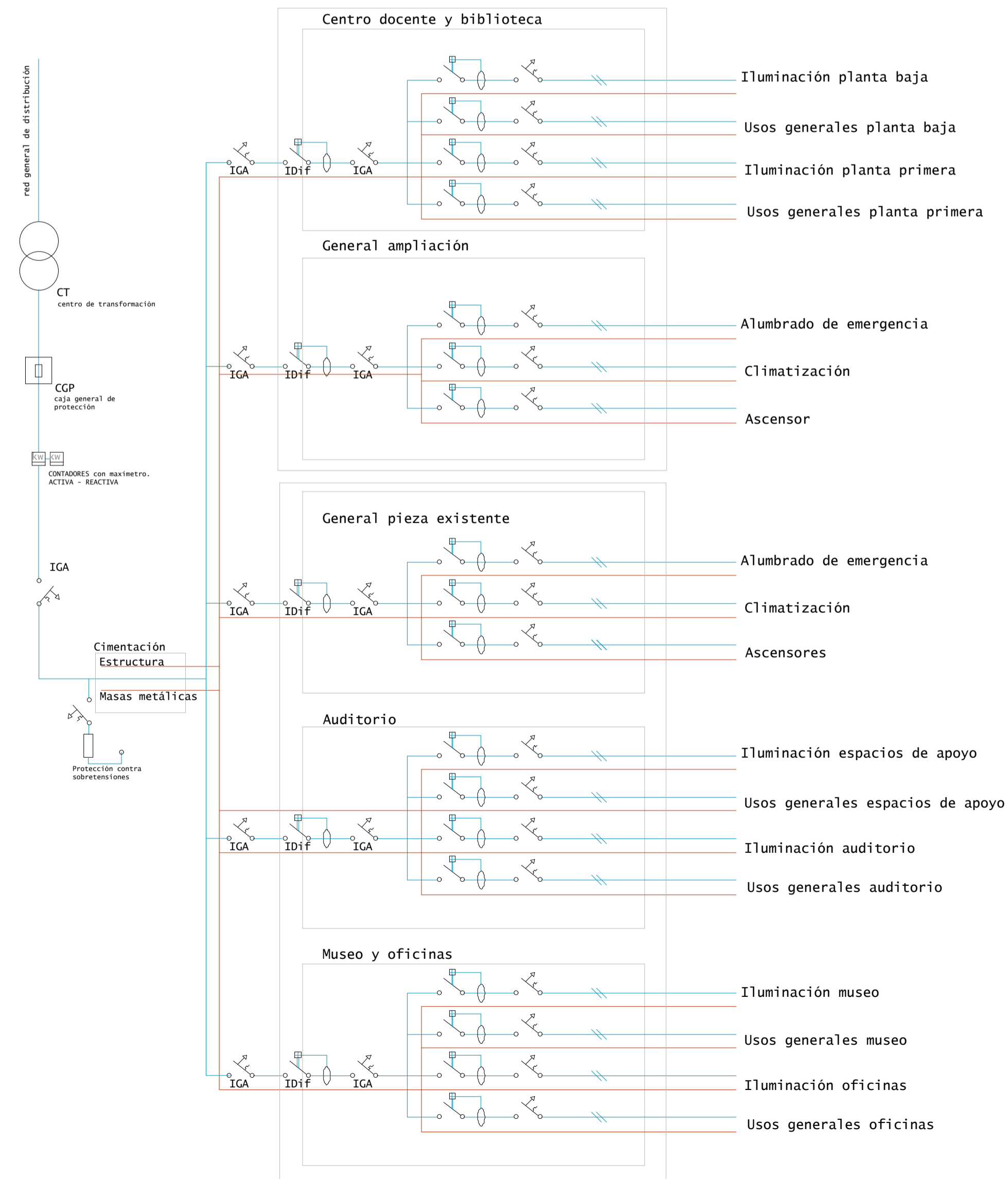
Planta cubiertas E 1/150


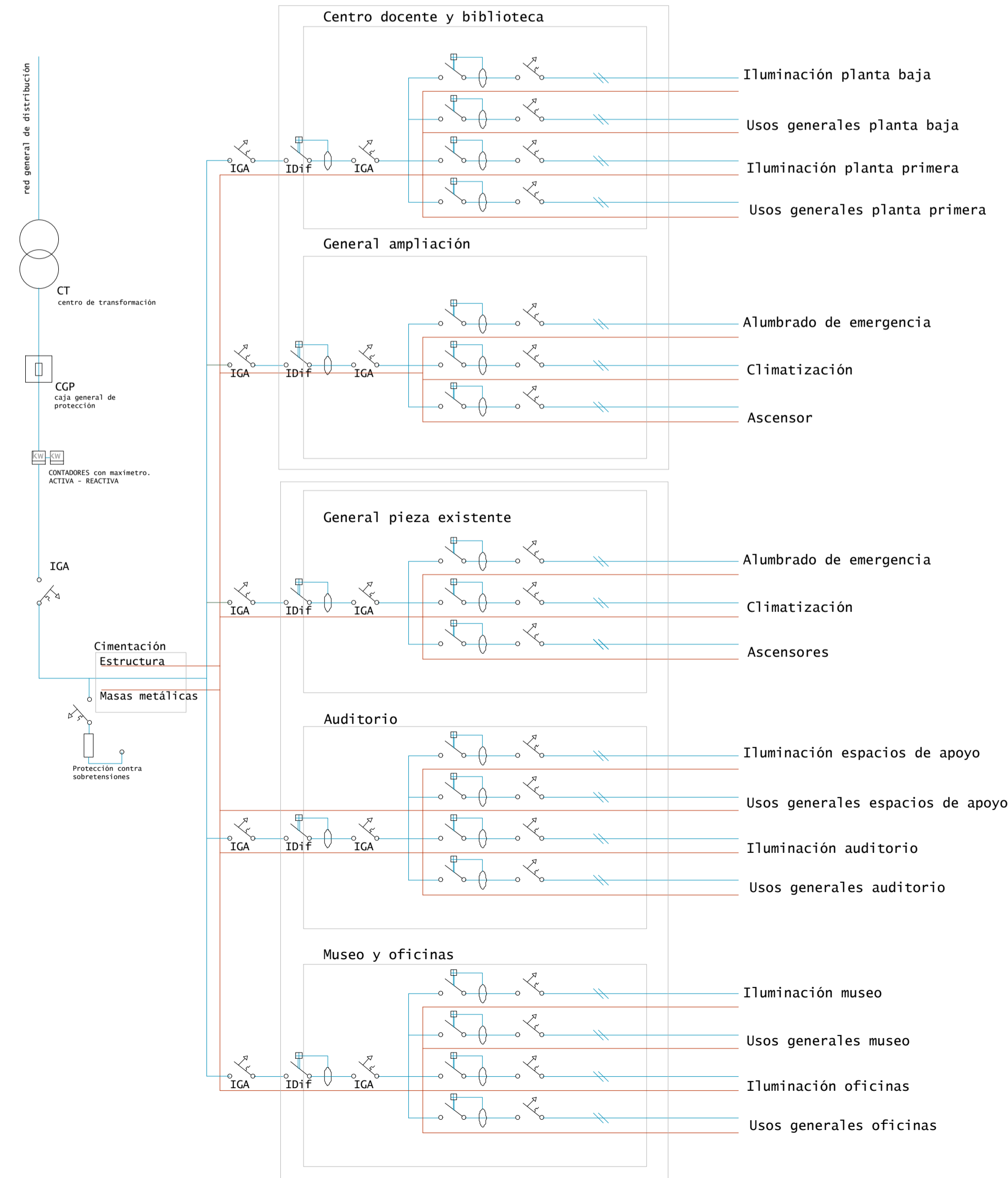
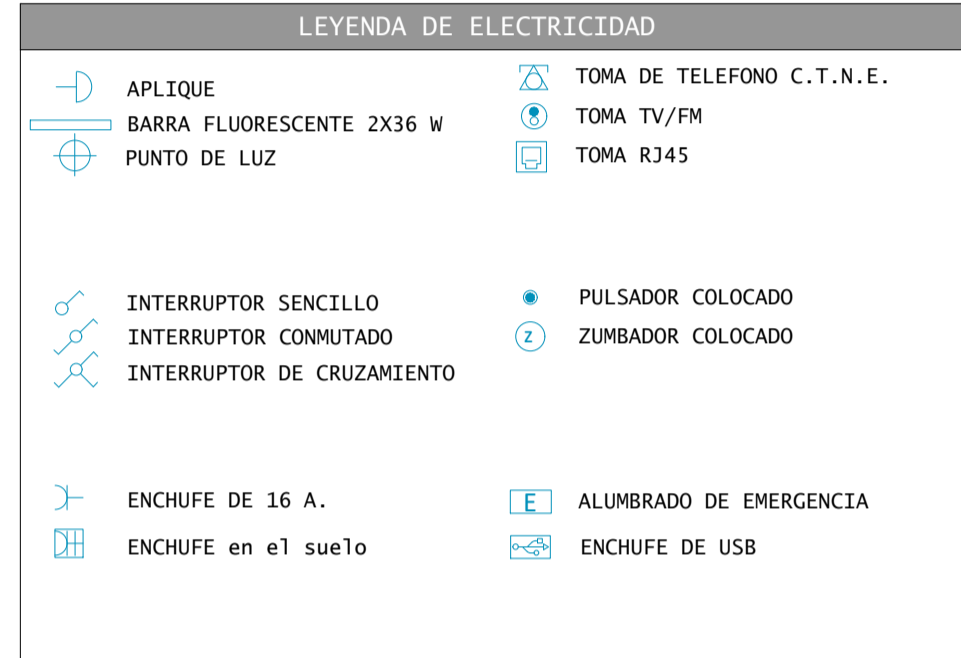
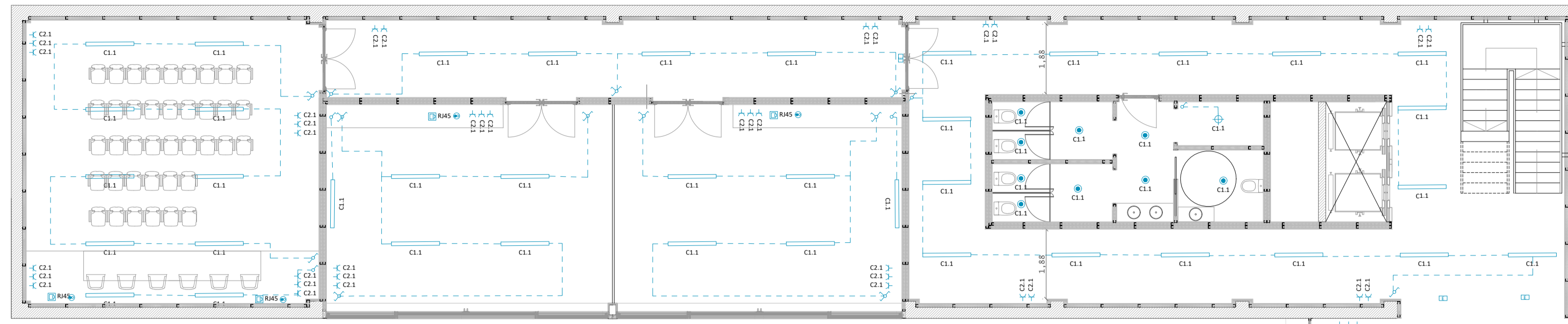
-  Arqueta a pie de bajante de pluviales
-  Arqueta a pie de bajante de saneamiento
-  Arqueta de paso de pluviales
-  Arqueta de paso de saneamiento
-  Pozo de registro
-  Pozo de registro
-  Pozo de pluviales
-  Bombeo para fecales
-  Bajante de pluviales
-  Bajante de fecales
-  Sumidero sifónico
-  Conexión horizontal pluviales
-  conexión horizontal fecales
-  Sumidero lineal

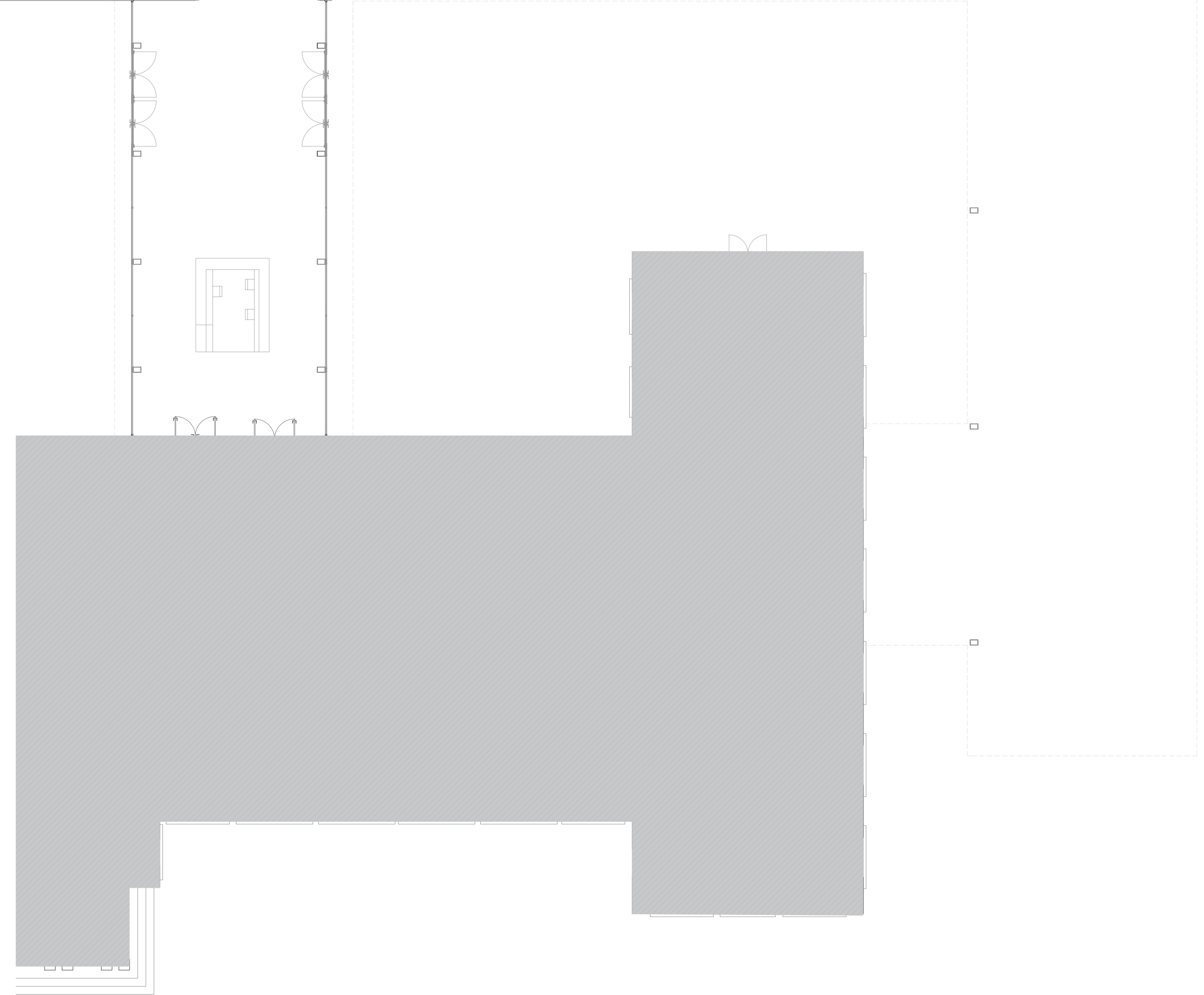
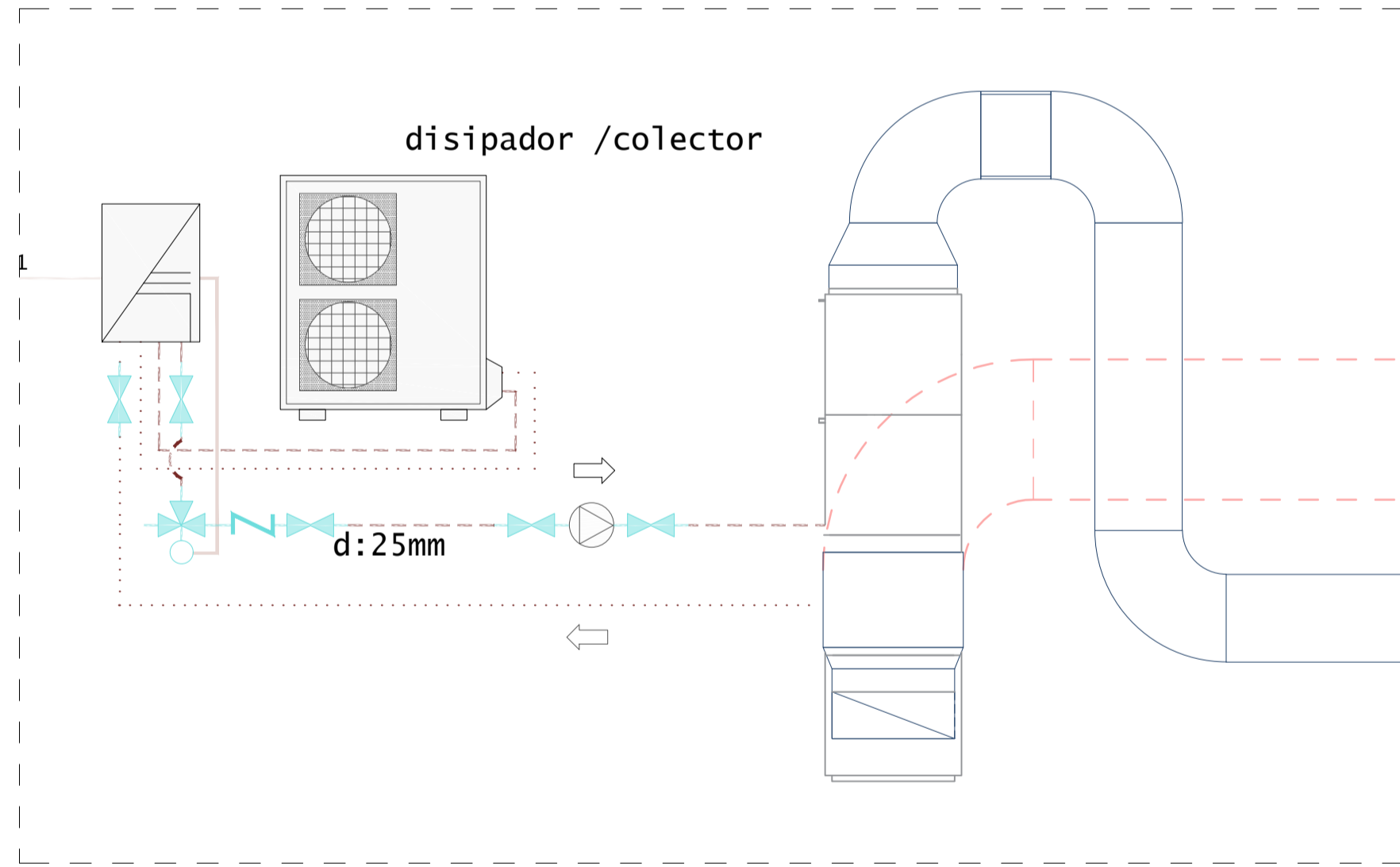
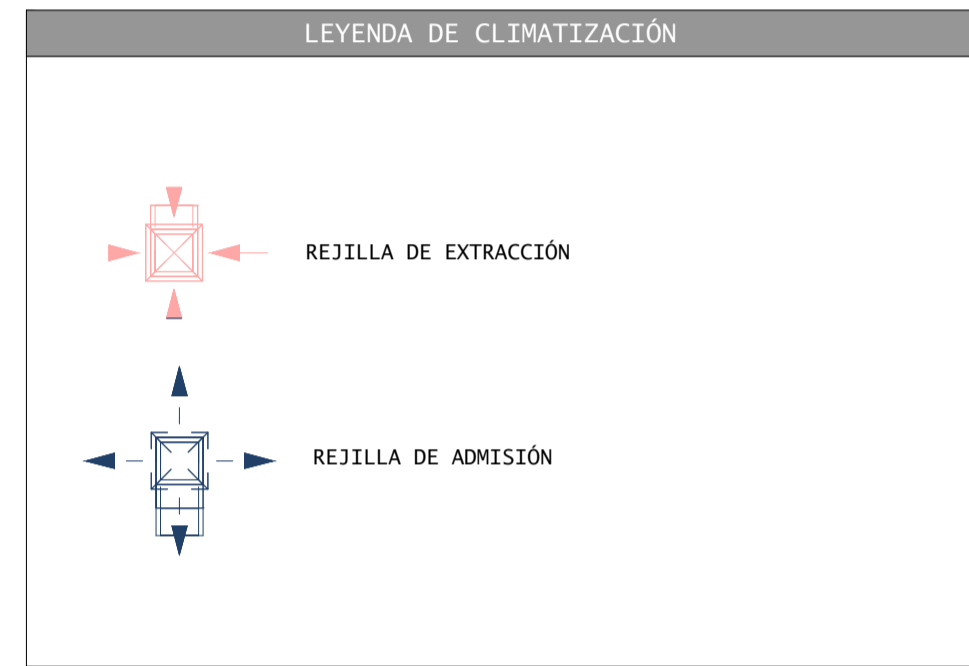
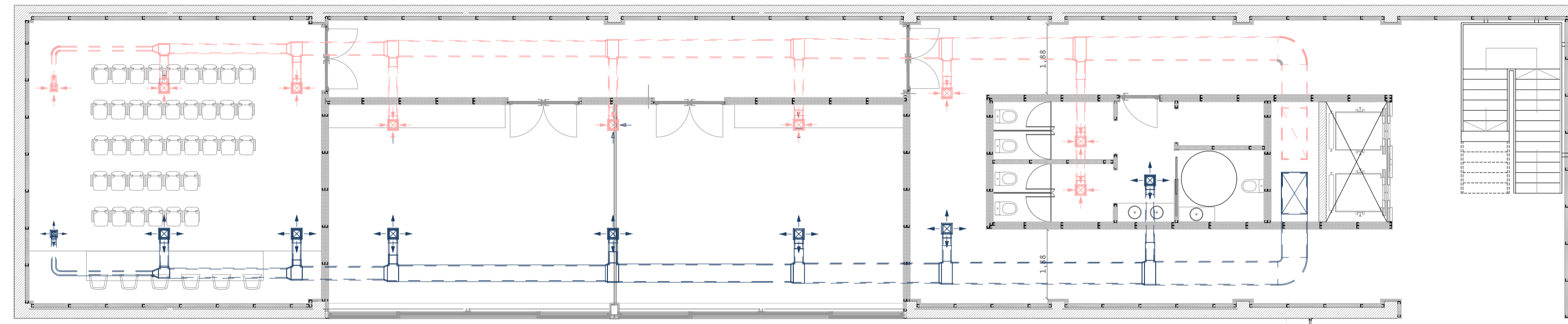


LEYENDA DE ELECTRICIDAD

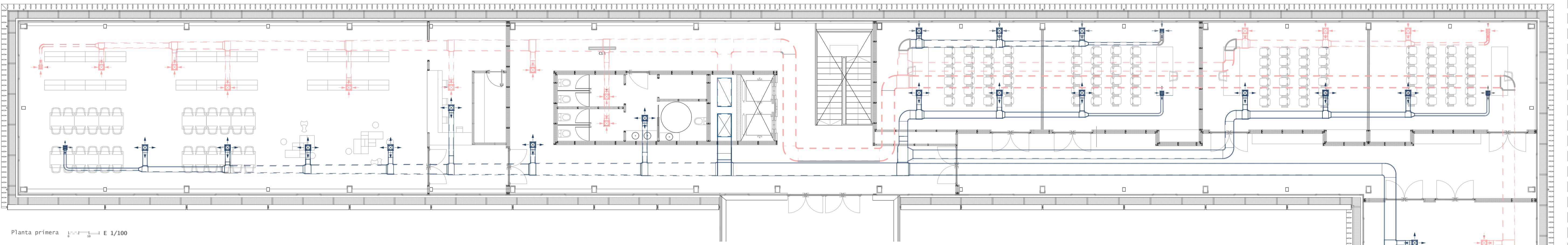
	APLIQUE		TOMA DE TELEFONO C.T.N.E.
	BARRA FLUORESCENTE 2X36 W		TOMA TV/FM
	PUNTO DE LUZ		TOMA RJ45
	INTERRUPTOR SENCILLO		PULSADOR COLOCADO
	INTERRUPTOR CONMUTADO		ZUMBADOR COLOCADO
	INTERRUPTOR DE CRUZAMIENTO		ALUMBRADO DE EMERGENCIA
	ENCHUFE DE 16 A.		ENCHUFE en el suelo
	ENCHUFE en el suelo		ENCHUFE DE USB







PLANO DE CLIMATIZACIÓN
 Planta primera E 1/100
 Planta cubiertas E 1/100

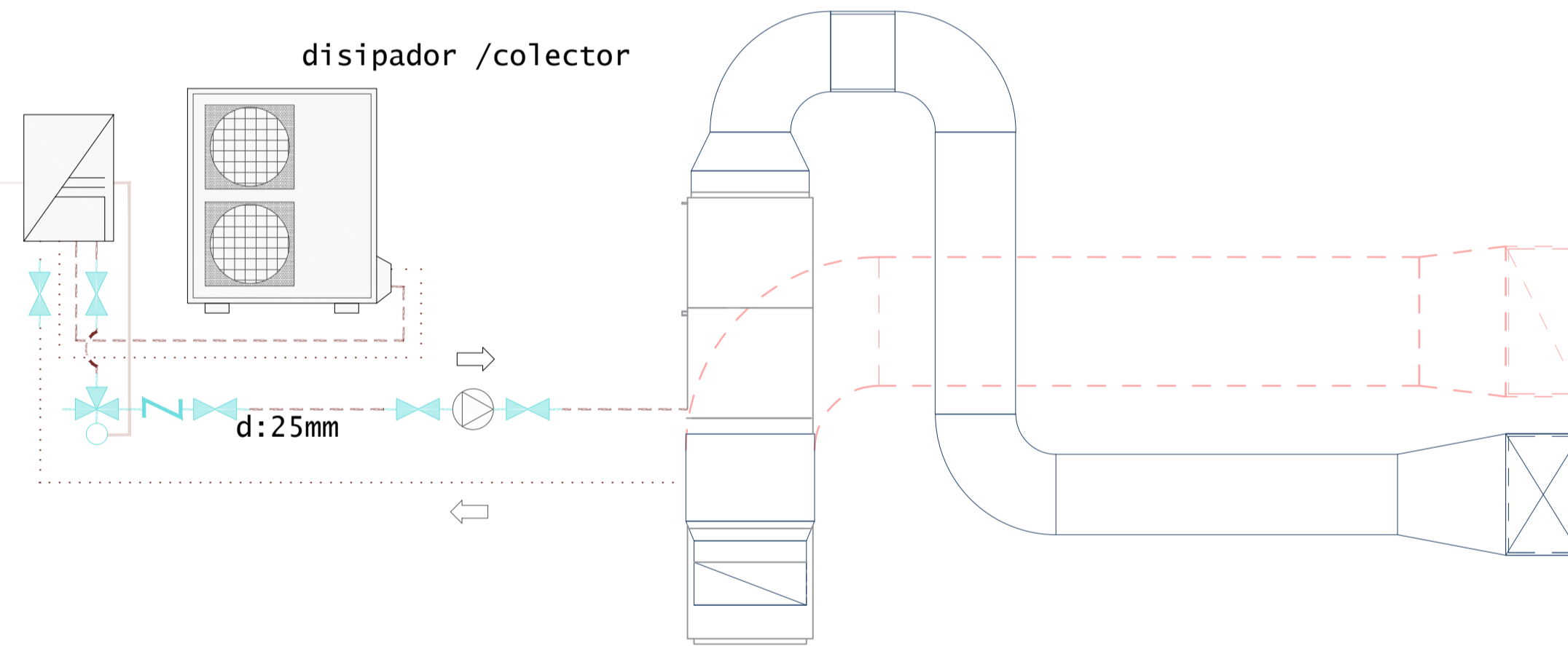


Planta primera E 1/100

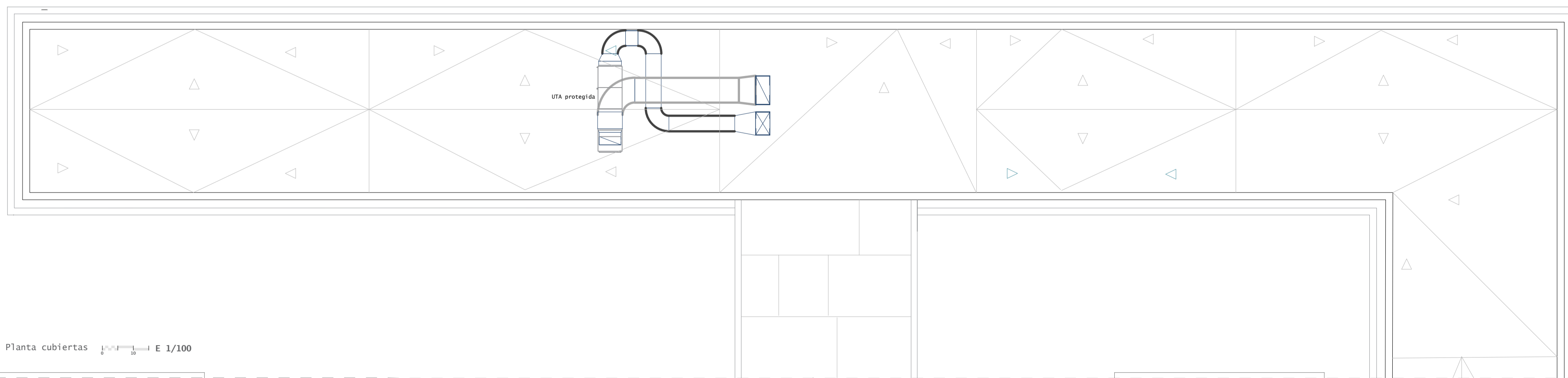
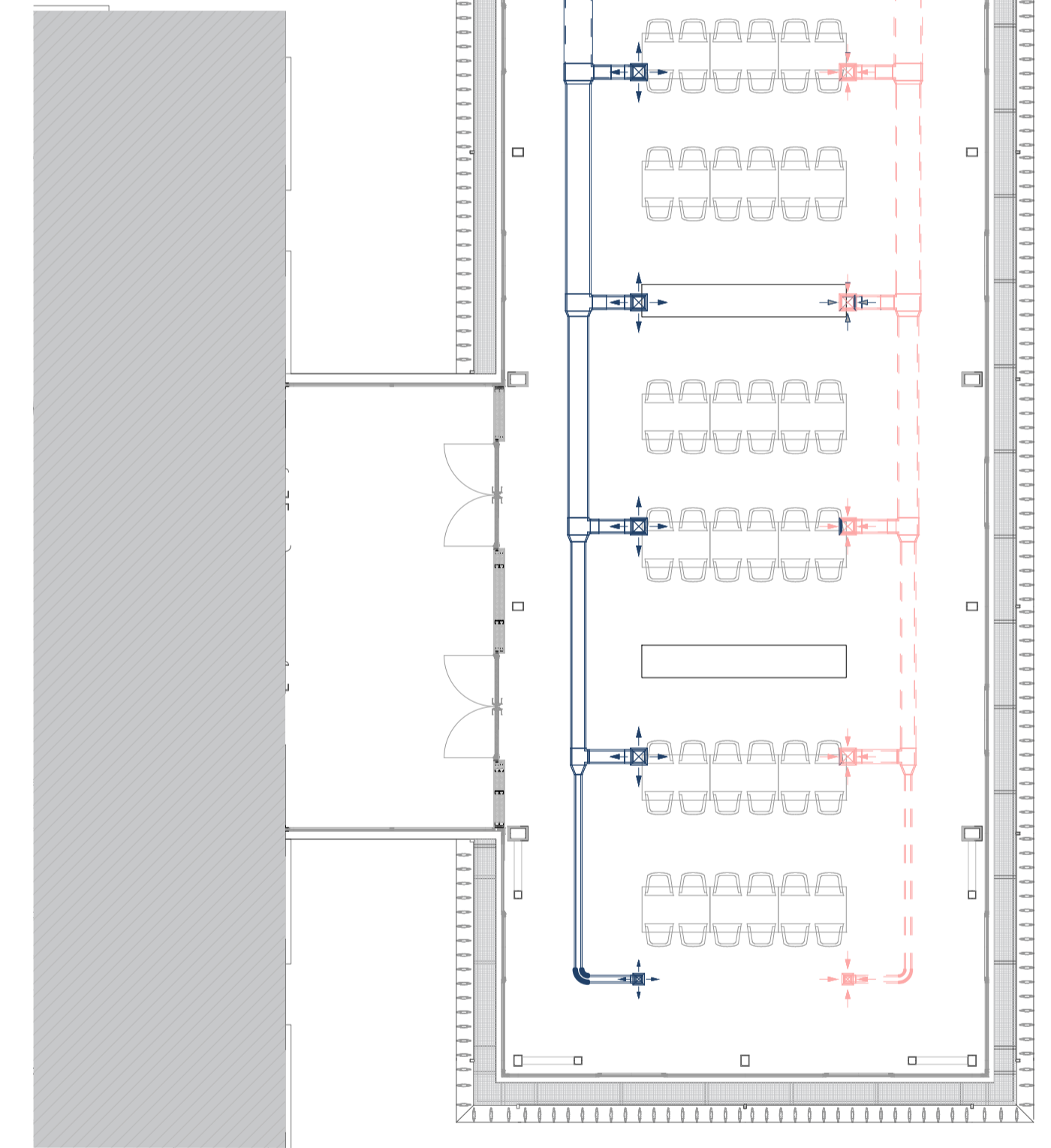
BOMBA DE CALOR (aire agua)
 al cuadro de mando

SITUADO EN SÓTANO PLANTA -1

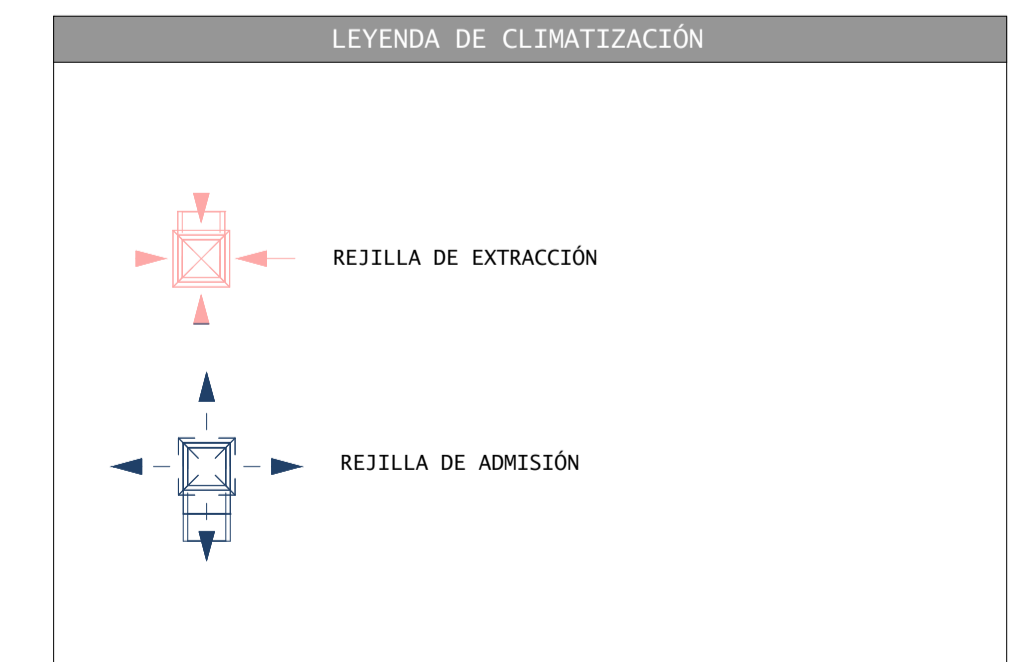
disipador /colector



d:25mm

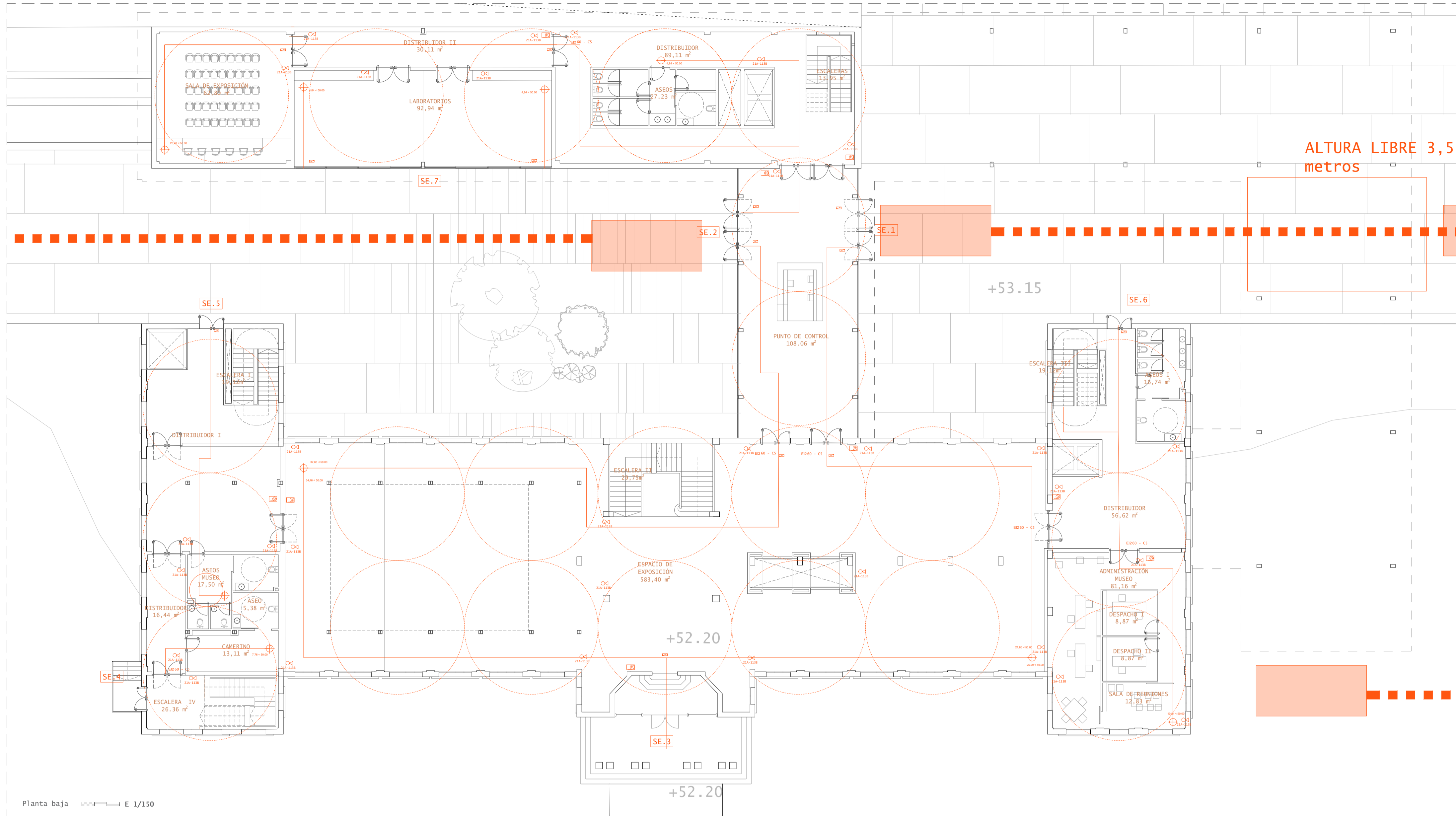


Planta cubiertas E 1/100

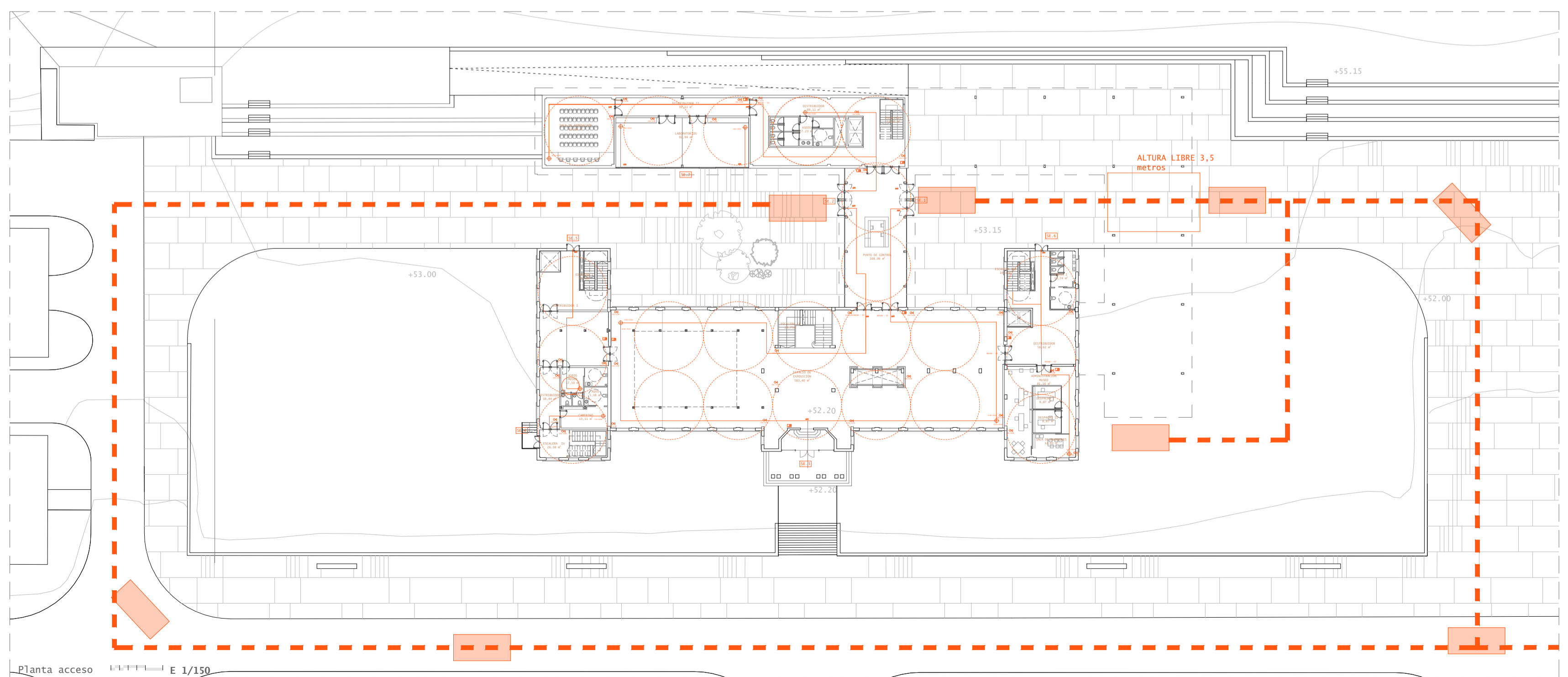


PLANO DE PROTECCIÓN CONTRA INCENDIOS

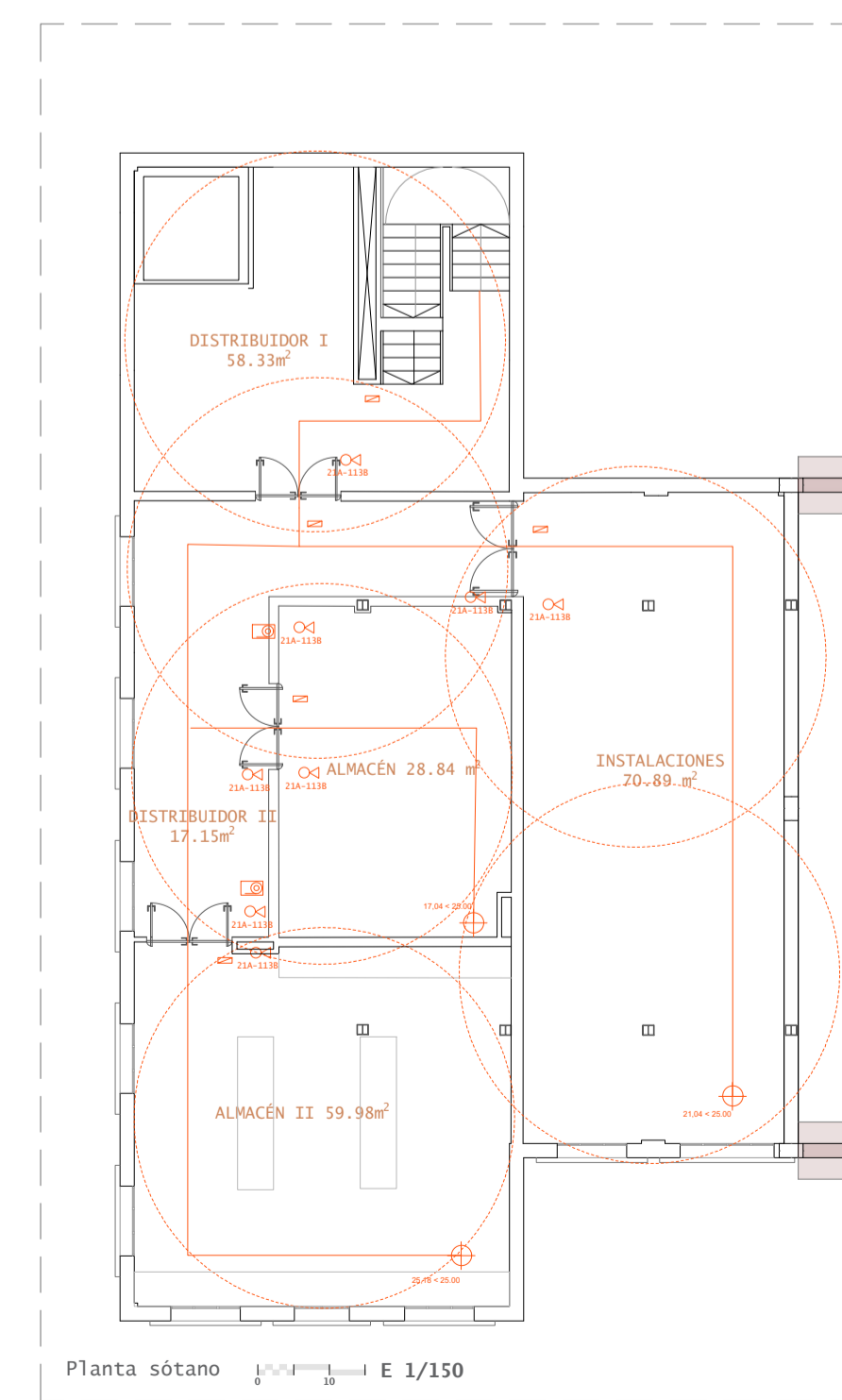
Planta baja E 1/150
 Planta sótano E 1/150
 Planta acceso E 1/150



Planta baja E 1/150

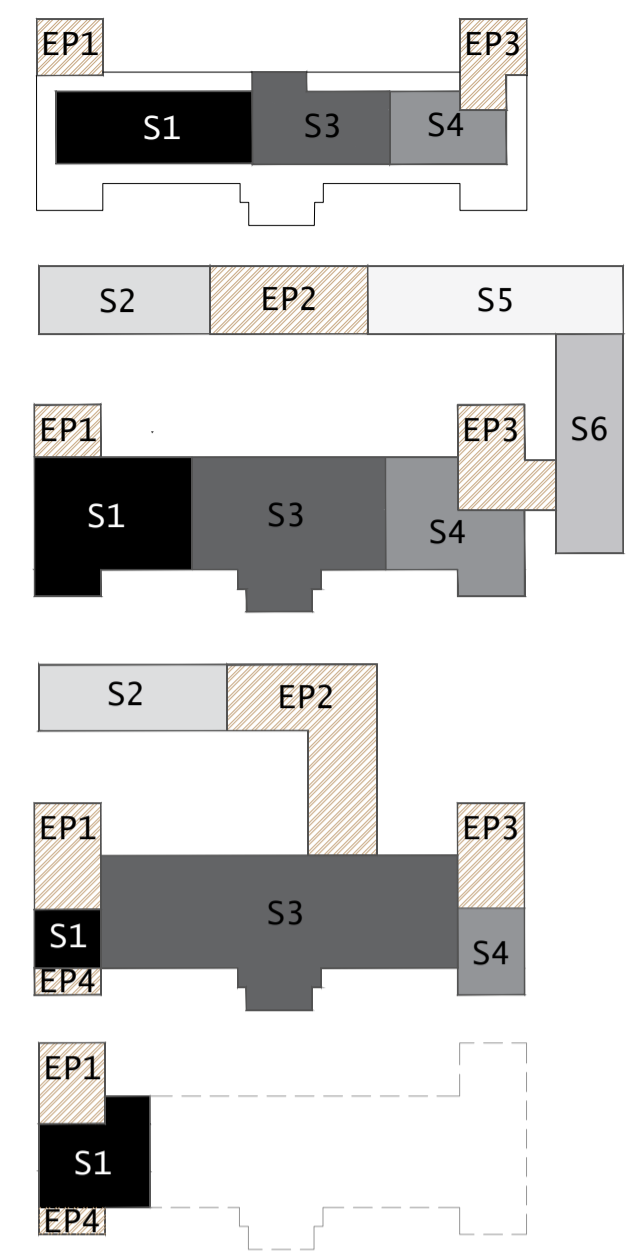


Planta acceso E 1/150



Planta sótano E 1/150

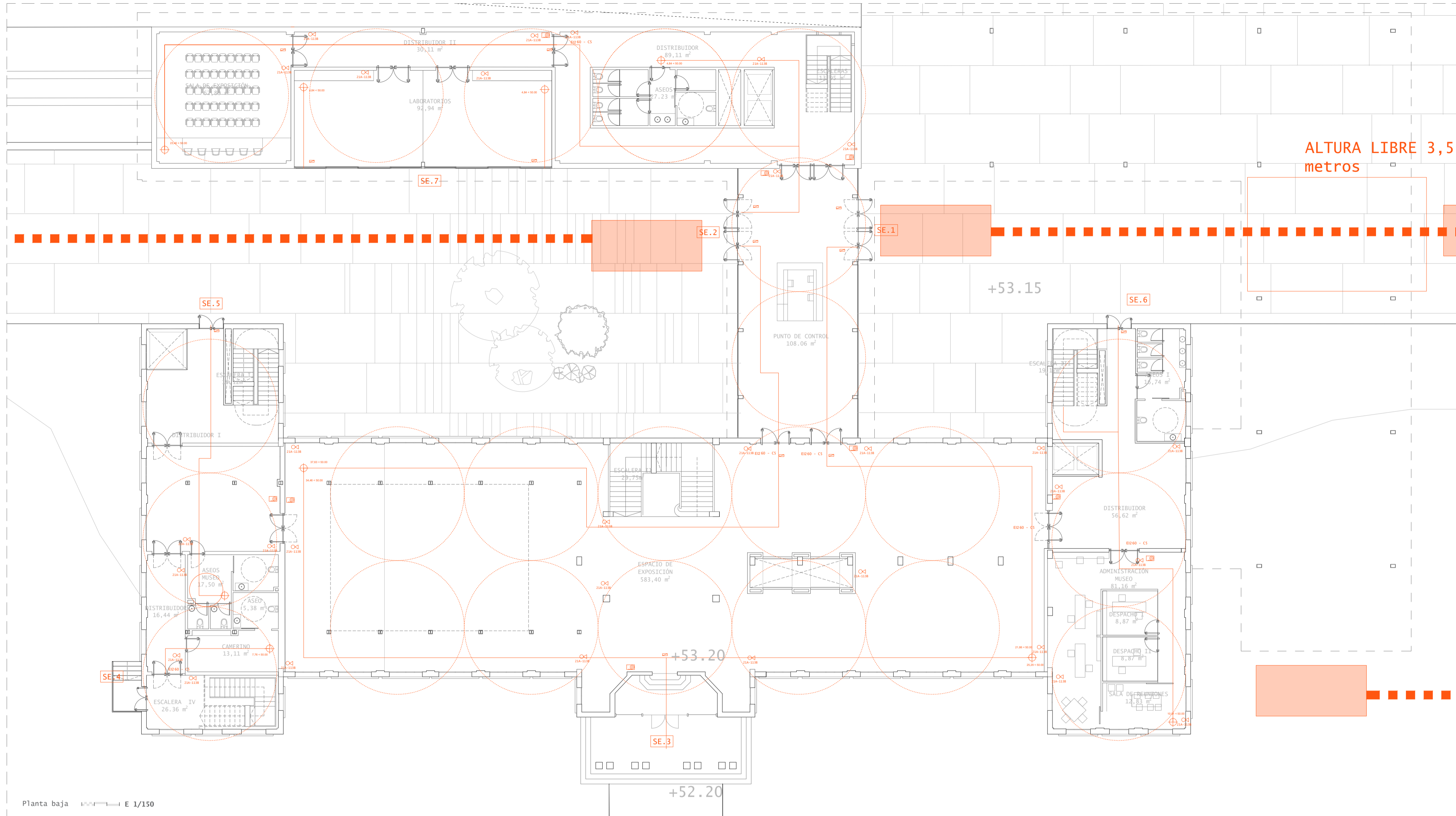
- CAMIÓN DE BOMBEROS h=2,8m
- RECORRIDO DE CAMIÓN
- EXTINTOR DE INCENDIOS
- ALUMBRADO DE EMERGENCIA
- EXTINTOR DE INCENDIOS
- BOCA DE INCENDIOS
- PULSADOR DE ALARMA
- DETECTOR DE HUMOS



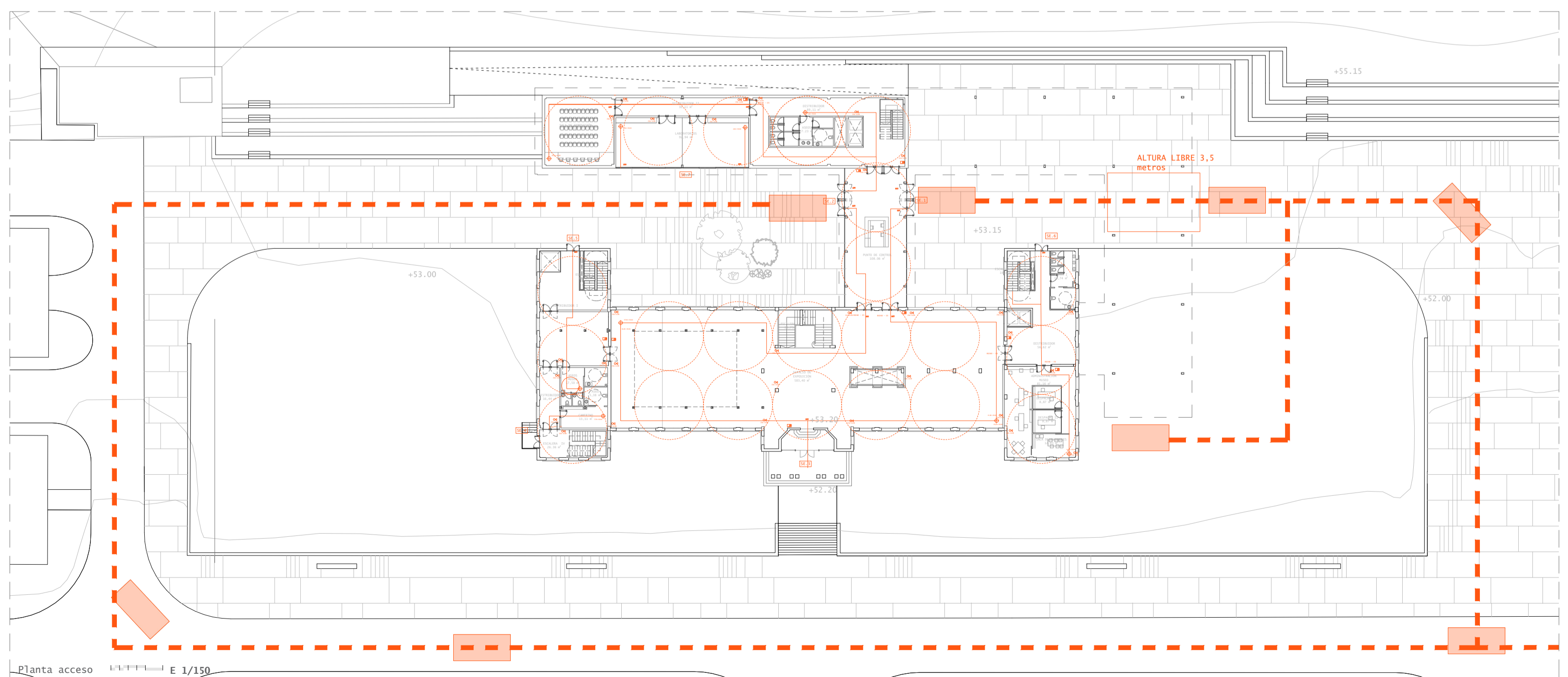
Área	Superficie	Densidad	Ocup.	Salida
PLANTA SÓTANO				
Almacén I	28,84 m ²	-	-	1
Almacén II	59,80 m ²	-	-	1
Distribuidor I	58,33 m ²	-	-	1
Distribuidor II	17,35 m ²	-	-	1
Escaleras	70,89 m ²	-	-	1
PLANTA BAJA				
Salón de exposiciones	583,40 m ²	2	220	3
Administración museo	83,93 m ²	10	20	1
Distribuidor	52,64 m ²	-	-	1
Aseo I	16,74 m ²	3	6	1
Aseo museo	21,25 m ²	3	11	1
Camero	5,38 m ²	3	2	1
Cameros	13,11 m ²	2	7	1
Cameros	8,55 m ²	3	3	1
Comunicaciones	54,95 m ²	2	28	1
Escalera I	19,12 m ²	-	-	1
Escalera II	29,75 m ²	-	-	1
Escalera III	19,12 m ²	-	-	1
Escalera IV	26,36 m ²	-	-	1
PLANTA BAJA AMPLIACIÓN				
Punto de control	108,06 m ²	-	-	2
Aseo 1	27,23 m ²	3	9	1
Distribuidor	89,11 m ²	3	4	1
Distribuidor	30,11 m ²	-	-	1
Escaleras	13,95 m ²	-	-	1
Portat	62,80 m ²	5	19	2
Sala de exposiciones	51,35 m ²	(per/asiento)	56	1
PLANTA PRIMERA				
Estibulo I	202,40 m ²	2	103	2
Distribuidor I	42,18 m ²	-	-	1
Distribuidor II	42,18 m ²	-	-	1
Distribuidor III	25,05 m ²	-	-	1
Distribuidor IV	87,40 m ²	-	-	1
Salón de actos	83,89 m ²	-	78	3
Salón de conferencias	43,80 m ²	2	22	1
Oficinas	87,40 m ²	(per/asiento)	2	1
Secretaría	59,44 m ²	3	20	1
Escalera I	19,12 m ²	-	-	1
Escalera II	29,75 m ²	-	-	1
Escalera III	19,12 m ²	-	-	1
Escalera IV	26,36 m ²	-	-	1
Aseo I	16,50 m ²	3	6	1
Aseo II	26,20 m ²	3	9	1
PLANTA PRIMERA AMPLIACIÓN				
Zona de trabajo	219,42 m ²	(per/asiento)	90	2
Aula 1	40,90 m ²	(per/asiento)	21	1
Aula 2	40,90 m ²	(per/asiento)	21	1
Aula 3	40,90 m ²	(per/asiento)	21	1
Aula 4	40,90 m ²	(per/asiento)	21	1
Comunicaciones	168,60 m ²	2	85	1
Aseos	9,23 m ²	3	3	1
Co-municación	3,95 m ²	3	2	1
Biblioteca	169,62 m ²	2	85	1
Administración	23,47 m ²	(per/asiento)	4	1
Biblioteca	-	-	-	-
PLANTA SEGUNDA				
Salón de exposiciones (TOTAL)	144,86 m ²	(per/asiento)	235	4
Sala de proyección	13,70 m ²	2	5	1
Estibulo	57,75 m ²	2	29	1
Distribuidor I	47,45 m ²	-	3	1
Distribuidor II	21,30 m ²	-	3	1
Distribuidor III	26,05 m ²	-	-	1
Aseos I	13,70 m ²	3	5	1
Aseos II	25,05 m ²	3	9	1
Administración	106,50 m ²	10	11	1
Sala de reuniones	18,30 m ²	-	8	1
Escalera I	19,12 m ²	-	-	1
Escalera II	29,75 m ²	-	-	1
Escalera III	19,12 m ²	-	-	1
Terraza	42,60 m ²	-	-	1
Administración	260 m ²	-	-	2
Terraza sur	74 m ²	-	-	2

PLANO DE PROTECCIÓN CONTRA INCENDIOS

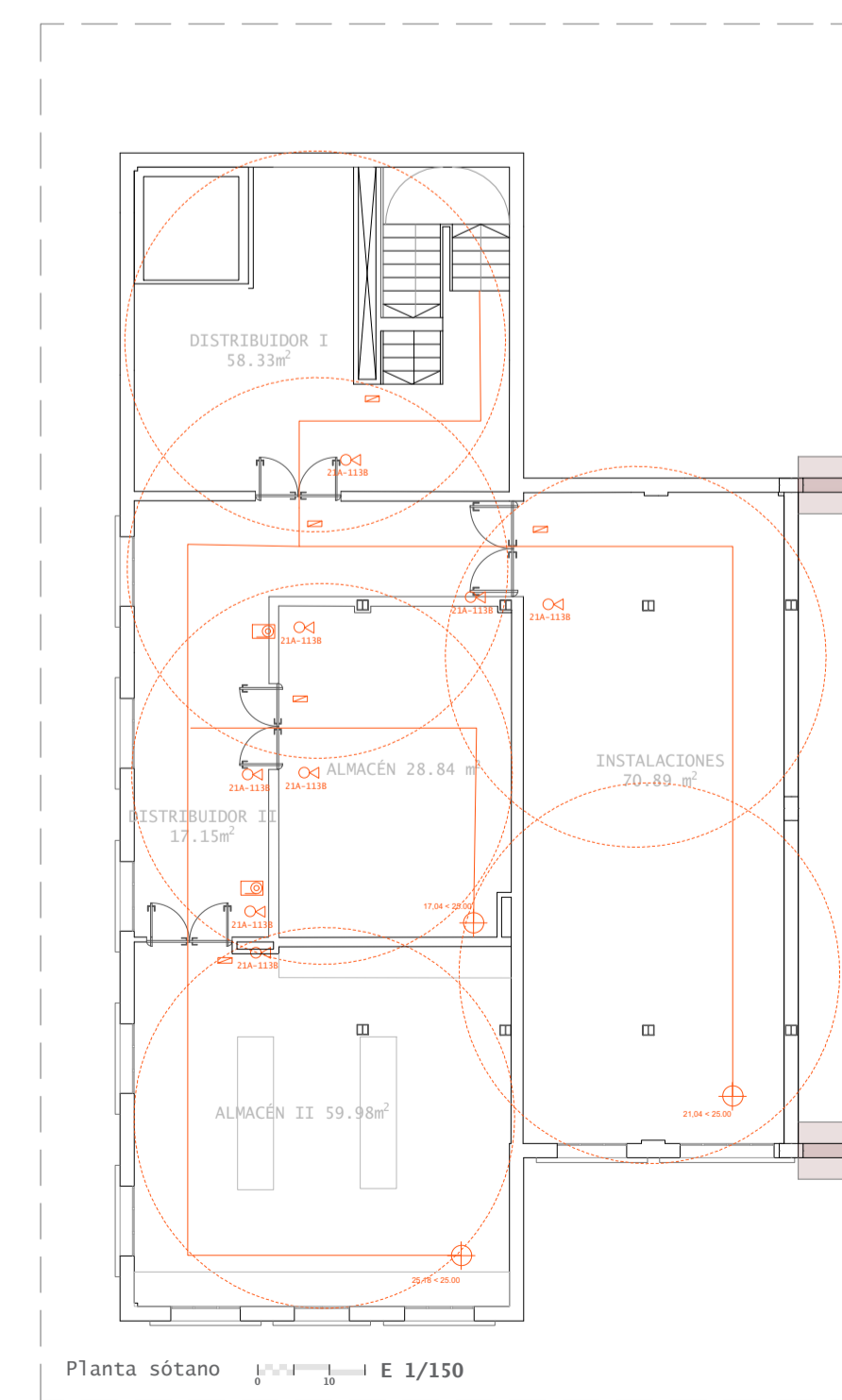
Planta baja E 1/150
 Planta sótano E 1/150
 Planta acceso E 1/150



Planta baja E 1/150



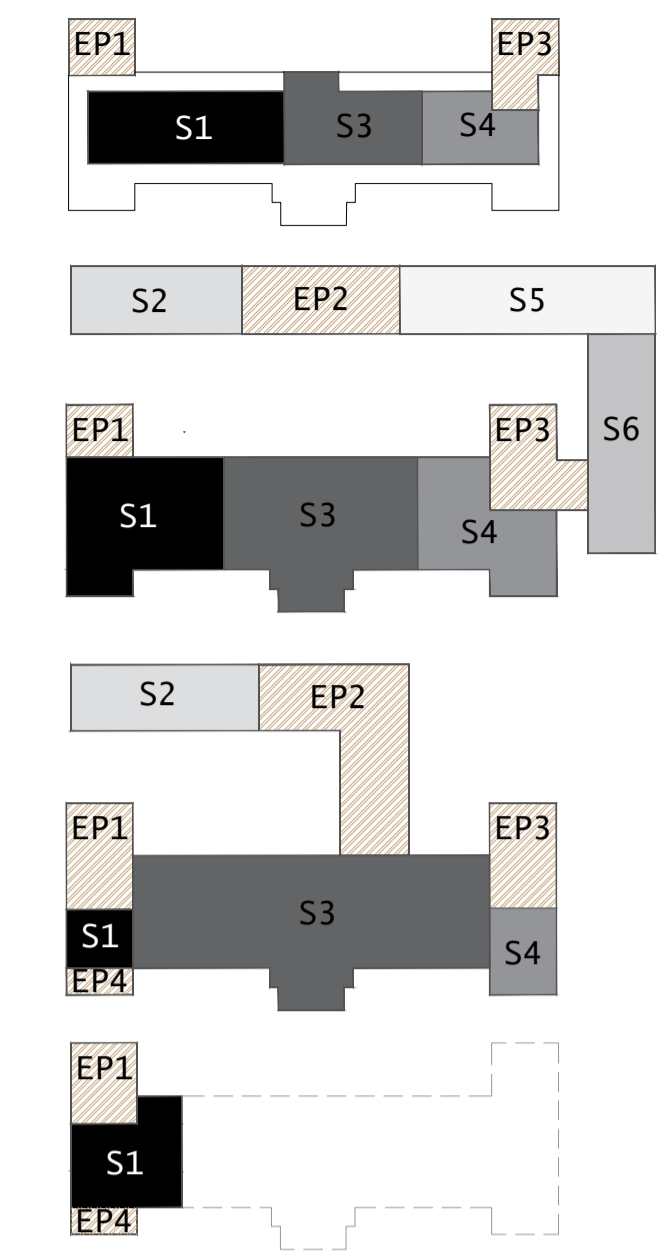
Planta acceso E 1/150



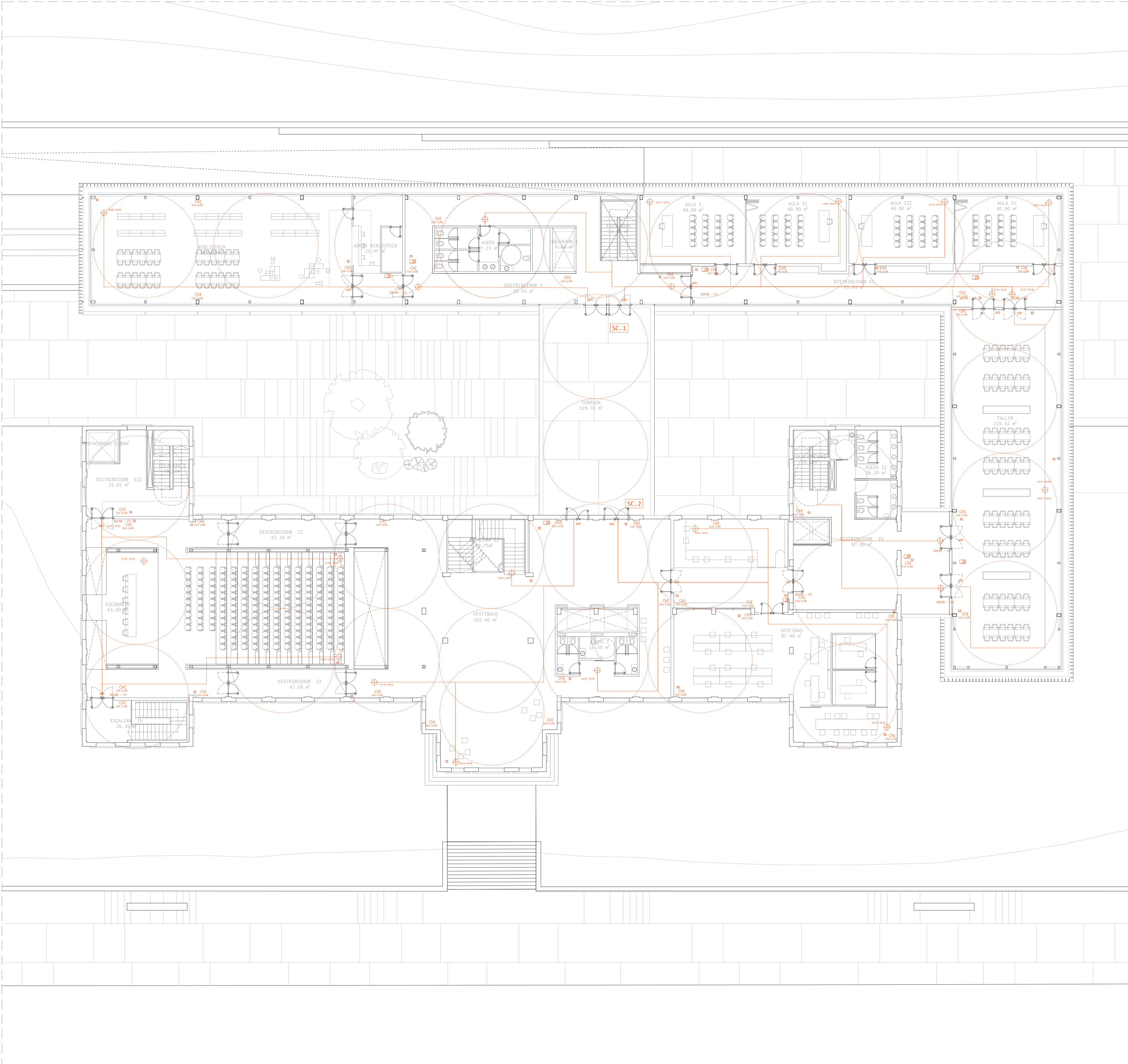
Planta sótano E 1/150

ALtura LIBRE 3,5 metros

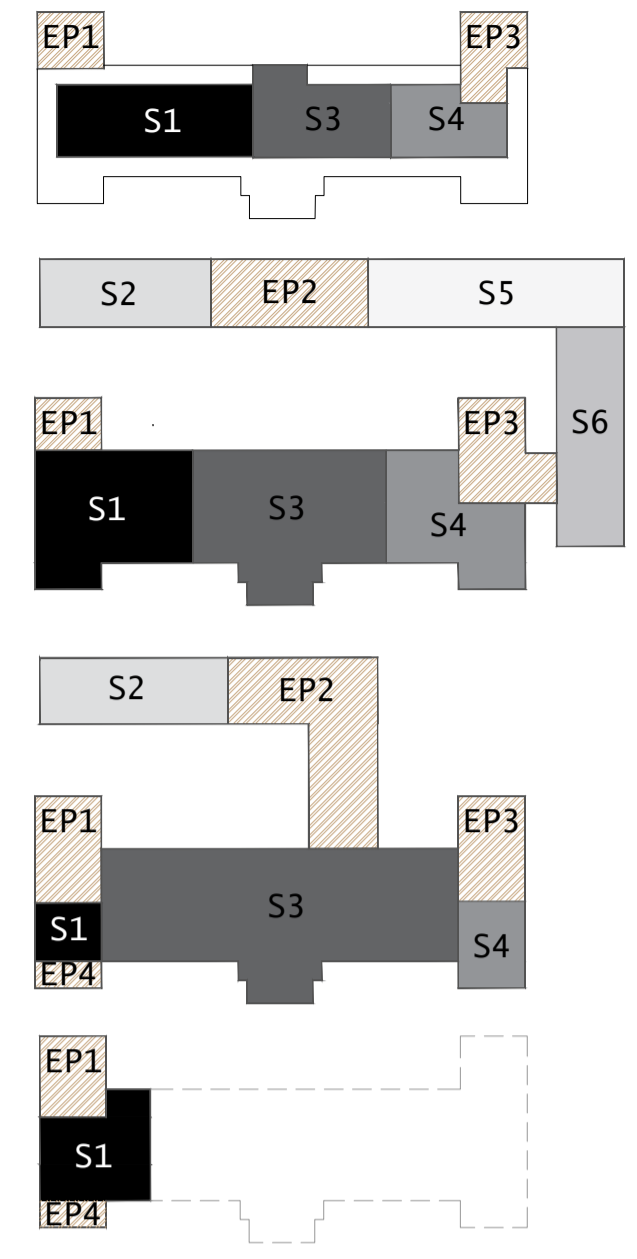
- CAMIÓN DE BOMBEROS h=2,8m
- RECORRIDO DE CAMIÓN
- EXTINTOR DE INCENDIOS
- ALUMBRADO DE EMERGENCIA
- EXTINTOR DE INCENDIOS
- BOCA DE INCENDIOS
- PULSADOR DE ALARMA
- DETECTOR DE HUMOS



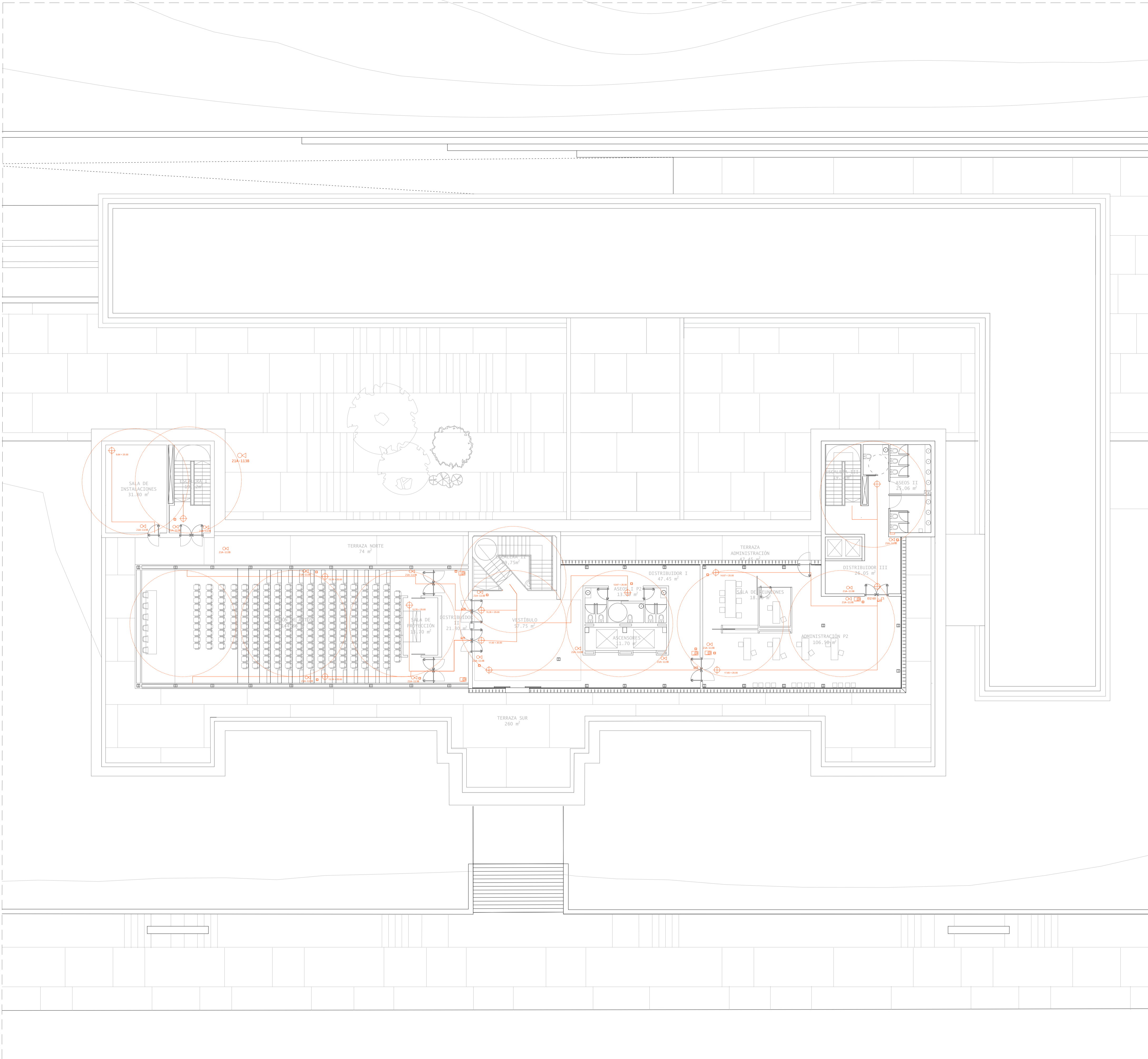
Área	Superficie	Densidad	Ocup.	Salida
PLANTA SÓTANO				
Almacén I	28,84 m ²	-	-	1
Almacén II	59,80 m ²	-	-	1
Distribuidor I	58,33 m ²	-	-	1
Distribuidor II	17,35 m ²	-	-	1
Talaciones	70,89 m ²	-	-	1
PLANTA BAJA				
all/zona exposición	583,40 m ²	2	220	3
Administración museo	83,93 m ²	10	20	1
Distribuidor	52,64 m ²	-	-	1
Aseo I	16,74 m ²	3	6	1
Aseo museo	21,25 m ²	3	11	1
Camerino Camerino	5,38 m ²	3	2	1
Camerinos	13,11 m ²	2	7	1
Camerinos	8,55 m ²	3	3	1
Comunicaciones	54,95 m ²	2	28	1
Escalera I	19,12 m ²	-	-	1
Escalera II	29,75 m ²	-	-	1
Escalera III	19,12 m ²	-	-	1
Escalera IV	26,36 m ²	-	-	1
PLANTA BAJA AMPLIACIÓN				
Punto de control	108,06 m ²	-	-	2
Aseo 1	27,23 m ²	3	9	1
Distribuidor	89,11 m ²	3	4	1
Distribuidor	30,11 m ²	-	-	1
Escaleras	13,95 m ²	-	-	1
Portatortinas	62,80 m ²	5	19	2
Sala de exposición	51,35 m ²	(per/asiento)	56	1
PLANTA PRIMERA				
Estibulo I	202,40 m ²	2	103	2
Distribuidor I	42,18 m ²	-	-	1
Distribuidor II	42,18 m ²	-	-	1
Distribuidor III	25,05 m ²	-	-	1
Distribuidor IV	87,40 m ²	-	-	1
Plaza de actos	83,89 m ²	-	78	3
Plaza de inf.	43,80 m ²	2	22	1
Oficinas	87,40 m ²	(per/asiento)	2	1
Secretaría	59,44 m ²	3	20	1
Escalera I	19,12 m ²	-	-	1
Escalera II	29,75 m ²	-	-	1
Escalera III	19,12 m ²	-	-	1
Escalera IV	26,36 m ²	-	-	1
Aseo I	16,50 m ²	3	6	1
Aseo II	26,20 m ²	3	9	1
PLANTA PRIMERA AMPLIACIÓN				
Zona de trabajo	219,42 m ²	(per/asiento)	90	2
Aula 1	40,90 m ²	(per/asiento)	21	1
Aula 2	40,90 m ²	(per/asiento)	21	1
Aula 3	40,90 m ²	(per/asiento)	21	1
Aula 4	40,90 m ²	(per/asiento)	21	1
Comunicaciones	168,60 m ²	2	85	1
Ases	9,23 m ²	3	3	1
Co-mínus	3,55 m ²	3	2	1
Biblioteca	169,62 m ²	2	85	1
Admin	23,47 m ²	(per/asiento)	4	1
Biblioteca	-	-	-	-
PLANTA SEGUNDA				
Sala de reuniones (TOTAL)	144,86 m ²	(per/asiento)	235	4
Sala de proyección	13,70 m ²	2	5	1
Estibulo	57,75 m ²	2	29	1
Distribuidor I	47,45 m ²	-	3	1
Distribuidor II	21,30 m ²	-	3	1
Distribuidor III	26,05 m ²	-	-	1
Asesos I	13,70 m ²	3	5	1
Asesos II	25,05 m ²	3	9	1
Administración	106,50 m ²	10	11	1
Sala de reuniones	18,30 m ²	-	8	1
Escalera I	19,12 m ²	-	-	1
Escalera II	29,75 m ²	-	-	1
Escalera III	19,12 m ²	-	-	1
Terraza	42,60 m ²	-	-	1
Administración	260 m ²	-	-	2
Terraza sur	74 m ²	-	-	2



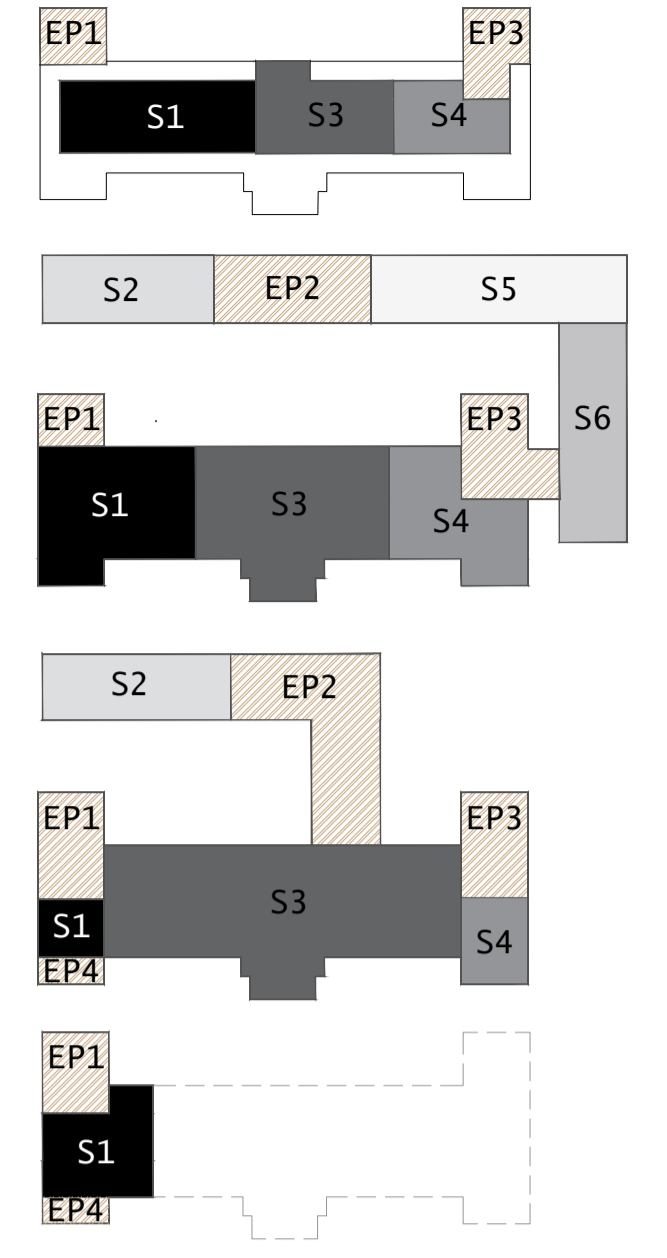
- CAMIÓN DE BOMBEROS h=2,8m
- RECORRIDO DE CAMIÓN
- EXTINTOR DE INCENDIOS
- ALUMBRADO DE EMERGENCIA
- EXTINTOR DE INCENDIOS
- BOCA DE INCENDIOS
- PULSADOR DE ALARMA
- DETECTOR DE HUMOS



Área	Superficie	Densidad	Ocup.	Salida
PLANTA SOTANO				
Imacén I	28,84 m ²	-	-	1
Imacén II	59,80 m ²	-	-	1
Distribuidor I	58,33 m ²	-	-	1
Distribuidor II	17,35 m ²	-	-	1
Talaciones	70,89 m ²	-	-	1
PLANTA BAJA				
a11/zona posición	583,40 m ²	2	220	3
Distracción museo	83,93 m ²	10	20	1
Distribuidor	52,64 m ²	-	-	1
Aseo I	16,74 m ²	3	6	1
Aseo museo	31,25 m ²	3	11	1
Camero Camerino	5,38 m ²	3	2	1
Camero Camerinos	13,11 m ²	2	7	1
Camero Camerinos	8,55 m ²	3	3	1
Camero Camerinos	54,95 m ²	2	28	1
Escalera I	19,12 m ²	-	-	1
Escalera II	29,75 m ²	-	-	1
Escalera III	19,12 m ²	-	-	1
Escalera IV	26,36 m ²	-	-	1
PLANTA BAJA AMPLIACIÓN				
Punto de control	108,06 m ²	-	-	2
Aseo I	27,23 m ²	3	9	1
Distribuidor	89,11 m ²	3	4	1
Distribuidor	30,11 m ²	-	-	1
Escaleras	13,95 m ²	-	-	1
Escaleras	62,80 m ²	5	19	2
Sala de posición	51,35 m ²	(per/asiento)	56	1
PLANTA PRIMERA				
Estudio I	202,40 m ²	2	103	2
Distribuidor I	42,18 m ²	-	-	1
Distribuidor II	42,18 m ²	-	-	1
Distribuidor III	23,05 m ²	-	-	1
Distribuidor IV	87,40 m ²	-	-	1
Salón de actos	83,89 m ²	-	78	3
Escenario	43,80 m ²	2	22	1
Oficinas	87,40 m ²	(per/asiento)	2	1
Secretaría	59,44 m ²	3	20	1
Escalera I	19,12 m ²	-	-	1
Escalera II	29,75 m ²	-	-	1
Escalera III	19,12 m ²	-	-	1
Escalera IV	26,36 m ²	-	-	1
Aseo I	16,50 m ²	3	6	1
Aseo II	26,20 m ²	3	9	1
PLANTA PRIMERA AMPLIACIÓN				
Zona de trabajo	219,42 m ²	(per/asiento)	90	2
Aula 1	40,90 m ²	(per/asiento)	21	1
Aula 2	40,90 m ²	(per/asiento)	21	1
Aula 3	40,90 m ²	(per/asiento)	21	1
Aula 4	40,90 m ²	(per/asiento)	21	1
Comunicaciones	168,60 m ²	2	85	1
Aseos	9,23 m ²	3	3	1
Biblioteca	169,62 m ²	2	85	1
Admin	23,47 m ²	(per/asiento)	4	1
Biblioteca				
PLANTA SEGUNDA				
Sala de reuniones	144,86 m ²	(per/asiento)	235	4
Sala de reunión	13,70 m ²	2	5	1
Distribuidor	57,75 m ²	2	29	1
Distribuidor I	47,45 m ²	-	3	1
Distribuidor II	21,30 m ²	-	3	1
Distribuidor III	26,05 m ²	-	-	1
Aseos I	13,70 m ²	3	5	1
Aseos II	25,05 m ²	3	9	1
Distracción	106,50 m ²	10	11	1
Sala de reunión	18,30 m ²	-	8	1
Escaleras I	19,12 m ²	-	-	1
Escaleras II	29,75 m ²	-	-	1
Escaleras III	19,12 m ²	-	-	1
Terraza	42,60 m ²	-	-	1
Distracción	260 m ²	-	-	2
Terraza sur	74 m ²	-	-	2
Terraza norte	74 m ²	-	-	2



- CAMIÓN DE BOMBEROS h=2,8m
- RECORRIDO DE CAMIÓN
- EXTINTOR DE INCENDIOS
- ALUMBRADO DE EMERGENCIA
- EXTINTOR DE INCENDIOS
- BOCA DE INCENDIOS
- PULSADOR DE ALARMA
- DETECTOR DE HUMOS



Área	Superficie m ²	Densidad n/m ²	Ocup.	Salida
PLANTA SOTANO				
Imacén I	28,84	-	-	1
Imacén II	59,80	-	-	1
Distribuidor I	58,33	-	-	1
Distribuidor II	17,35	-	-	1
Talaciones	70,89	-	-	1
PLANTA BAJA				
Pl1/zona	583,40	2	220	3
posición	83,93	10	20	1
tribuidor museo	52,64	-	-	1
Aseo I	16,74	3	6	1
seo museo	31,25	3	11	1
o Camerino	5,38	3	2	1
amerinos	13,11	2	7	1
camerinos	8,55	3	3	1
unicaciones	54,95	2	28	1
amerinos	19,12	-	-	1
calera I	29,75	-	-	1
calera II	19,12	-	-	1
calera III	19,12	-	-	1
calera IV	26,36	-	-	1
PLANTA BAJA AMPLIACIÓN				
Punto de control	108,06	-	-	2
Aseo 1	27,23	3	9	1
tribuidor	89,11	3	4	1
tribuidor	30,11	-	-	1
caleras	13,95	-	-	1
coratorios	62,80	5	19	2
Sala de posición	51,35	(per/asiento)	56	1
PLANTA PRIMERA				
tribuidor I	202,40	2	103	2
tribuidor I	42,18	-	-	1
tribuidor II	42,18	-	-	1
tribuidor III	25,05	-	-	1
tribuidor IV	87,40	-	-	1
in de actos	83,89	-	78	3
rada inf.	43,80	2	22	1
scenari	43,80	2	22	1
Oficinas	87,40	(per/asiento)	2	1
ecretaria	59,44	3	20	1
calera I	19,12	-	-	1
calera II	29,75	-	-	1
calera III	19,12	-	-	1
calera IV	26,36	-	-	1
Aseo I	16,50	3	6	1
Aseo II	26,20	3	9	1
PLANTA PRIMERA AMPLIACIÓN				
Zona de trabajo	219,42	(per/asiento)	90	2
Aula 1	40,90	(per/asiento)	21	1
Aula 2	40,90	(per/asiento)	21	1
Aula 3	40,90	(per/asiento)	21	1
Aula 4	40,90	(per/asiento)	21	1
unicaciones	168,60	2	85	1
Aseos	9,23	3	3	1
eo minus.	3,95	3	2	1
biblioteca	169,62	2	85	1
Admin	23,47	(per/asiento)	4	1
biblioteca	23,47	(per/asiento)	4	1
PLANTA SEGUNDA				
sa salón de os (TOTAL)	144,86	(per/asiento)	235	4
Sala de oyección	13,70	2	5	1
tribuidor	57,75	2	29	1
tribuidor I	47,45	-	-	3
tribuidor II	21,30	-	-	3
tribuidor III	26,05	-	-	1
Aseos I	13,70	3	5	1
Aseos II	25,05	3	9	1
instración	106,50	10	11	1
Sala de reunión	18,30	-	8	1
caleras I	19,12	-	-	1
caleras II	29,75	-	-	1
caleras III	19,12	-	-	1
Terraza	42,60	-	-	1
rraza sur	260	-	-	2
rraza norte	74	-	-	2