



**MÁSTER OFICIAL EN MIGRACIONES INTERNACIONALES:
INVESTIGACIÓN, POLÍTICAS MIGRATORIAS Y MEDIACIÓN INTERCULTURAL**

TRABAJO FIN DE MÁSTER DEL CURSO ACADÉMICO 2015/16

**LA EMIGRACIÓN DE NATIVOS ESPAÑOLES HACIA ECUADOR ENTRE
2008 Y 2014:**

¿Expulsiones o salidas voluntarias?

Una aproximación a sus experiencias en origen y destino

NOMBRE Y APELLIDOS DEL AUTOR

JUAN CAMILO VIVARES LOPERA

Tutor Académico:

Diego López de Lera

Convocatoria de

Agosto de 2016

ÍNDICE

RESUMEN.....	VII
PALABRAS CLAVE	VII
ABSTRACT	VIII
KEY WORDS.....	VIII
INTRODUCCIÓN.....	1
1. ANTECEDENTES Y MARCO TEÓRICO	3
1.1. América: un continente estratégico para los nativos españoles	6
1.2. España: de la emigración no cualificada en los siglos XIX y XX a la altamente cualificada en el siglo XXI.	9
1.3. Ecuador: factor de atracción en coyunturas de expulsión.	12
1.3.1. Evitar la fuga de cerebros, repatriar los cualificados y atraer conocimiento externo: 12	
2. OBJETIVOS E HIPÓTESIS.....	15
2.1. OBJETIVO GENERAL:	15
2.2. OBJETIVOS ESPECÍFICOS:.....	15
2.3. HIPÓTESIS:	16
3. MATERIAL Y MÉTODOS.....	17
4. ECUADOR EN LAS EMIGRACIONES 2008 – 2014	19
4.1. La fuente	19
4.2. Emigraciones:.....	22
4.2.1. Emigraciones internacionales registradas en España entre 2008-2014.....	22
4.2.1.1. Total.....	23
4.2.1.2. Nacidos en España.....	25
4.2.1.3. Nacidos en el extranjero.....	26

4.2.1.4.	En el mismo país de destino (retornados)	26
4.2.1.5.	En otro país (re-emigrantes)	26
4.2.2.	Total	33
4.2.2.1.	Nacidos en España	34
4.2.2.2.	Nacidos en el extranjero.....	34
4.2.2.3.	En el mismo país de destino (retornados)	34
4.2.2.4.	En otro país (re-emigrantes)	35
4.3.	Emigraciones 2008-2014:.....	37
4.3.1.	Las emigraciones de nativos españoles frente al resto de las emigraciones: 38	
4.3.2.	La diáspora nativa española en el mundo y en Ecuador, emigrada entre 2008 y 2014:	38
4.3.3.	Ecuador como centro de inmigración de españoles y extranjeros entre 2008 y 2014: 39	
4.3.4.	Los nativos-españoles emigrantes, los nativos extranjeros y los residentes emigrantes:	40
4.3.5.	Los nativos españoles emigrantes hacia Ecuador y retornados o re- emigrantes	40
4.4.	Género:	43
4.5.	Diferencias según tipo de emigrante.....	43
4.6.	Edad:.....	46
5.	NATIVOS ESPAÑOLES EMIGRADOS A ECUADOR:	48
5.1.	Una aproximación a sus características y proceso migratorio.....	48
5.2.	Características de los entrevistados	49
5.3.	Campo ocupacional	49
5.4.	Tiempo para su vinculación en destino	50
5.5.	Condiciones laborales en destino	50
5.6.	Lugares de residencia en Ecuador	50

5.7.	Situación previa a la emigración	51
5.7.1.	Viajes internacionales previos a la emigración.....	51
5.7.2.	Empleos previos a la emigración	51
5.7.3.	Motivaciones para emigrar.....	52
5.7.4.	Perspectivas migratorias	60
5.7.5.	Conclusiones	64
6.	CONCLUSIONES	66
7.	RECOMENDACIONES	69
	BIBLIOGRAFÍA.....	70
	ANEXOS.....	74
	Anexos: Capítulo cuantitativo.....	74
	Padrón de Españoles Residentes en el Extranjero	76
	Ecuador	76
	Anexos capítulo cualitativo.....	84
	Anexo 1.....	84
	Anexo 2.....	87

ÍNDICE DE TABLAS

Tabla 1.....	17
Tabla 2.....	23
Tabla 3.....	28
Tabla 4.....	28
Tabla 5.....	33
Tabla 6.....	33
Tabla 7.....	48
Tabla 8.....	49

ÍNDICE DE GRÁFICOS

Gráfico 1.....	24
Gráfico 2.....	24
Gráfico 3.....	25
Gráfico 4.....	27
Gráfico 5.....	27
Gráfico 6.....	30
Gráfico 7.....	30
Gráfico 8.....	31
Gráfico 9.....	31
Gráfico 10.....	32
Gráfico 11.....	36
Gráfico 12.....	36
Gráfico 13.....	37
Gráfico 14.....	37
Gráfico 15.....	38
Gráfico 16.....	39
Gráfico 17.....	39
Gráfico 18.....	41
Gráfico 19.....	41
Gráfico 20.....	42
Gráfico 21.....	44
Gráfico 22.....	44
Gráfico 23.....	45
Gráfico 24.....	45
Gráfico 25.....	46
Gráfico 26.....	47

RESUMEN

El presente trabajo de investigación examina la evolución emigratoria de nativos españoles (ciudadanos españoles nacidos en España) con destino a Ecuador entre 2008 y 2014. Para ello, se recurrió a metodologías cualitativas y cuantitativas.

El desarrollo del texto aborda, en primera instancia, el estado del arte a través de aportes teóricos y empíricos que analizan, desde lo académico, algunas de las corrientes más relevantes de las migraciones internacionales a partir de la segunda mitad del s. XX. No obstante, presenta un especial énfasis en el transnacionalismo.

El estudio cuantitativo aborda el proceso migratorio tanto de nativos españoles como de otras nacionalidades. Este capítulo expone los flujos emigratorios de nativos españoles, retornados y re-emigrantes desde España hacia los principales destinos en América Latina. Asimismo, aborda a nivel general, los números absolutos de nativos españoles emigrados a nivel internacional.

El tercer capítulo aporta un estudio de campo con entrevistas en profundidad a nativos españoles los cuales han inmigrado en Ecuador y se han asentado en las ciudades de Quito y Manta. El análisis discrimina por género a aquellos emigrados con una estancia en Ecuador de hasta dos años y otra con más de dos años. De igual manera, divide a dichos ciudadanos en dos subgrupos, los que se dedican a la docencia e investigación y, desde otro ángulo, el resto de profesiones/ocupaciones.

Finalmente, el trabajo ofrece algunas conclusiones y recomendaciones sobre el tema en cuestión.

PALABRAS CLAVE

Ecuador, Emigración, España, Nativos españoles, Transnacionalismo.

ABSTRACT

This research paper examines the evolution of native Spanish emigration (Spanish citizens born in Spain) bound for Ecuador between 2008 and 2014. In this way, the work turned to quantitative and qualitative methodologies.

The development of the text deals in the first instance, the state of the art through theoretical and empirical analyzes contributions from academics, some of the most important international migration flows from the second half of s. XX. However, it has a special emphasis on transnationalism.

The quantitative study addresses the migration process both native Spanish and other nationalities. This chapter discusses the migratory flows of Spanish native, returned and re-emigrants from Spain to major destinations in Latin America. It also addresses in a general level, the absolute numbers of native Spanish emigrants internationally.

The third chapter provides a field study in-depth interviews with native Spanish who have immigrated in Ecuador and settled in the cities of Quito and Manta. This study discriminate the analysis by gender to those immigrants with a stay in Ecuador for up to two years and another with more than two years. Similarly, such citizens divided into two subgroups, those who are engaged in teaching and research and, from another angle, the other professions / occupations.

Finally, the paper offers some conclusions and recommendations on the subject.

KEY WORDS

Ecuador, Emigration, Spain, Spanish native, Transnationalism.

INTRODUCCIÓN

Las migraciones internacionales no son un fenómeno nuevo para quienes están relacionados con las Ciencias Sociales, tampoco lo son para los Estados, ni siquiera para las personas aisladas del quehacer académico y/o político. No obstante, este fenómeno cautiva a 'propios y extraños' debido a su constante evolución, tanto en origen como en destino en vista de que dichos flujos actúan como conector entre las sociedades de países desarrollados, en vías de desarrollo y a aquellos denominados subdesarrollados.

Al hacer una aproximación a estos tres tipos de poblaciones, las privilegiadas, cuando de PIB se trata, tienden a captar la atención de potenciales emigrantes¹; mientras que en los países en vías de desarrollo, como los latinoamericanos o algunos del centro y sudeste asiático, representan, desde el ámbito migratorio, una especie de territorios híbridos, donde unos salen porque no ven oportunidades y otros llegan aprovechando ese vacío²; y, finalmente, están los Estados con altos índices de pobreza, como algunos de los subsaharianos y del centro-sur de Asia, entre otros, los cuales, de manera casi exclusiva, atienden a un fenómeno emigratorio.³

La presente investigación abordará el proceso emigratorio de nativos españoles hacia Ecuador en los períodos 2008 – 2014 con el fin de conocer su evolución y las características de la diáspora española en dicho territorio.

El trabajo, orientado bajo las metodologías cuantitativa y cualitativa, inicia con una aproximación al estado de la cuestión, a través de conceptos teóricos que tratan de explicar las razones por las cuales se dan este tipo de migraciones internacionales.

Un campo teórico que hace a un lado el interés económico para abrirle paso a elementos culturales, idiomáticos, geográficos y hasta políticos, es el transnacionalismo, para ello, se citan trabajos de Portes donde se analiza lo que, a través de pensadores de esta corriente, significa el transnacionalismo y, por ende, el transmigrante.

Dentro de la migración internacional por motivos laborales, la migración de cuadros altamente cualificados merece un capítulo aparte, donde ha predominado hasta

¹ Sánchez-Toledo, A. (2009). Migración y desarrollo. El caso de América Latina, en Contribuciones a las Ciencias Sociales. Recuperado el 27 de junio de 2016 www.eumed.net/rev/cccss/06/acst.htm

² Loor, K. & Zurita, G. ESTADÍSTICAS Y DISTRIBUCIÓN ESPACIAL DE LA MIGRACIÓN EN EL ECUADOR SEGÚN CENSO 2010. Recuperado el 27 de junio de 2016 de <http://www.dspace.espol.edu.ec/handle/123456789/24490>

³ "Migraciones africanas hacia Europa". Cruz Roja. Recuperado el 27 de junio de 2016 de http://www.cruzroja.es/pls/portal30/docs/PAGE/CANCRE/COPY_OF_ACCIONINTERNACION/DOCUMENTACION/INFODOCUS/DOCUTEC/MIGRACIONES_FINAL.PDF

hace poco la emigración sur-norte, de dónde proviene el concepto de “fuga de cerebros” (Aupetit & Gérard, 2009). Pero en la actualidad, motivada por la crisis económica de 2008, asistimos a una emigración cualificada desde el norte hacia algunos países en desarrollo. (Herrera, 2014).

Dentro de los antecedentes, conviene hacer un análisis cronológico de los procesos migratorios de nativos españoles a América Latina con el fin de despejar posibles dudas a quienes pudieran considerar que la presencia de la diáspora española se limita a las migraciones producto de la conquista de América y años posteriores. Si bien, durante los siglos XIX y XX fue cuando, con mayor intensidad se desplazó población española a América, estos flujos se orientaron, mayoritariamente, hacia Argentina, Brasil, Cuba y Venezuela, dejando algunos cuantos en el resto del Cono Sur y países de Centro América, México y el Caribe. Ahora, las migraciones han ido modificándose en intensidad y destino por lo que Chile y Ecuador son casos representativos.

En el ámbito cuantitativo, se realiza una recolección de datos a través del Instituto Nacional de Estadístico español (INE) con el fin de analizar los flujos emigratorios de nativos españoles hacia Latinoamérica y, puntualmente, a Ecuador, destino no tradicional para la diáspora española. En este apartado se visibilizan, a través de sus salidas, los destinos más apetecidos por los autóctonos ibéricos.

La investigación de campo, desde una perspectiva cualitativa, aborda a 16 nativos españoles residentes en Ecuador y busca, a través de sus aportaciones mediante entrevistas en profundidad, conocer el porqué de su decisión de emigrar, pero sobre todo de su elección por el país sudamericano. Así entonces, con el fin de conocer una realidad más amplia de la población nativa española asentada en Ecuador, se realiza un cruce de datos mediante una serie de características puntuales relacionadas al fenómeno migratorio.

El proceso de investigación se enfrenta a limitaciones de tiempo y de extensión por lo que las muestras en el trabajo de campo son de características reducidas, si bien se puede aproximar, someramente, a las realidades que experimentan los nativos españoles en Ecuador, tanto el número de ciudades como de informantes alcanzados resulta mínimo en comparación con estudios especializados⁴ en recopilación de datos para el análisis de población inmigrante.

⁴ Como ejemplo el “Análisis exploratorio de la población inmigrante extranjera en la Región Metropolitana de Santiago, 2006-2011”. Recuperado el 29 de junio de 2016 de <http://www.ministeriodesarrollosocial.gob.cl/pdf/upload/DOCUMENTO%20POBLACION%20INMIGRANTE%20RMS%202006-2011.pdf>

1. ANTECEDENTES Y MARCO TEÓRICO

El comportamiento de las migraciones internacionales ha cautivado el interés de especialistas en Ciencias Sociales con el fin de explicar científicamente este fenómeno, sobre todo si se tiene en cuenta que algunos de los flujos internacionales han ido desplazándose geográficamente (Massey, Arango, Hugo, Kouaouci, Pellegrino & Taylor, 2008, p. 5) e incluso invirtiéndose.⁵ Dentro de dichos estudios, a partir de la década de 1970, han ‘aparecido’ las mujeres, (Zlotnik, 2006, pp. 35-36) a pesar de ello, el género femenino no ha sido ajeno a estos procesos desde que las migraciones existen. Se advierte, de igual manera, que las migraciones con carácter transfronterizo han atraído la atención pública en diferentes sociedades, lo que ha constituido “un asunto de alta prioridad para gobiernos y organismos internacionales.” (Arango, 2003, p. 1)

Los fundamentos teóricos de las migraciones internacionales tomaron fuerza a partir de la segunda mitad del s. XX. Sin embargo, en el últimas dos décadas del s. XIX, previo a la aparición de las denominadas teorías pioneras⁶, es de reconocer (Arango, 1985) el aporte que Ravenstein (cartógrafo y geógrafo alemán) haría al estudio científico de las migraciones internacionales a través de su propuesta teórica del *push-pull* (expulsión-atracción), basado en estudios demográficos realizados en Inglaterra y otros Estados europeos, los cuales fueron publicados en 1885 y 1889, respectivamente (“*The Laws of Migration*”). A dichas aportaciones, Arango (1985), las denomina como “(...) muy probablemente, la primera manifestación del moderno pensamiento científico-social sobre las migraciones.” En consecuencia, considera a Ravenstein como el más influyente precursor de las migraciones internacionales. (pp. 7-8, 14, 26)

Al retomar las propuestas teóricas -pioneras mencionadas en el apartado anterior-, es posible encontrar que, a pesar de su gran receptividad entre académicos, estas se enfocaron casi exclusivamente en el ámbito económico (sobre todo de la oferta-demanda de mano de obra y diferencias salariales) por lo que presentan importantes vacíos (Arango, 2003, pp. 9-10) al excluir en su análisis líneas de investigación que podrían

⁵ Como ejemplo, el aumento de la emigración de nativos españoles hacia Ecuador -tópico principal de la presente investigación- situación que, hasta finales de 2007, podría haberse considerado impensable debido a la bonanza económica experimentada en el país ibérico.

⁶ Cabe citar por ejemplo: “Neoclasicismo económico: modelo macroeconómico”, “Neoclasicismo económico: modelo microeconómico”, “La nueva teoría económica de la migración”, “Teoría de los mercados duales”, “Teoría de los sistemas mundiales” y, en menor medida, ya que abarcan aspectos culturales y de redes sociales (capital humano), están “La perpetuación de los flujos internacionales” y la “Teoría en red” (Massey et al., 2008).

fomentar la toma de decisiones a la hora de emprender un desplazamiento internacional como son el idioma, la cultura, la religión y, por supuesto, el capital humano, es decir, la redes sociales las cuales continúan o se forman durante y/o después del proceso emigratorio y que son determinantes en la toma de decisiones durante todo el resto del proyecto migratorio.

La evolución de las migraciones internacionales ha traído consigo la sucesión de nuevas corrientes teóricas, entre ellas, el transnacionalismo, el cual, según Portes, Guarnizo & Landolt (2003: p. 18) se define como “*ocupaciones y actividades que requieren de contactos sociales habituales y sostenidos a través de las fronteras nacionales para su ejecución*”. En el área económica, el término “transnacionalismo” viene del campo de la economía política (s. XIX), para describir las corporaciones privadas que mantenían operaciones financieras a través de una representación administrativa presente en diversos países.

Este campo de estudio (Portes et al., 2003) “(...) involucra a los individuos, sus redes sociales, sus comunidades y estructuras institucionales más amplias como gobiernos locales y nacionales.” Así es como, dentro del espectro del transnacionalismo hacen parte empresarios, políticos, entidades socioculturales, grupos folclóricos, eventos deportivos, de belleza y musicales orientados a la diáspora. No obstante, estos autores invitan a que no se malinterprete el término al emplearlo como sinónimo de la mayoría o totalidad de las actividades realizadas por las comunidades radicadas en el extranjero ya que esto produciría la distorsión de un estudio científico y lo desviaría a través de “clichés” fomentados desde el periodismo. (pp. 17-21)

Así es como, para que el transnacionalismo se considere como una nueva línea de estudio, debe contar con tres características esenciales: primero, que exista un significativo porcentaje de personas en el universo en cuestión; en segundo lugar, que las actividades que las personas (emigrantes) realicen sean estables y no transitorias y, finalmente, que tales actividades no existan en otros conceptos, de otra manera, se incurriría en términos redundantes. (Portes et al., 2003, p. 30)

Dentro del debate sobre el transnacionalismo, Portes (2005, pp. 3-7) hace una interesante recopilación de conceptos a través de múltiples autores. A continuación, se expondrán definiciones generales y sus fuentes de información.

“1. *El transnacionalismo representa una perspectiva novedosa, no un fenómeno nuevo*” (ver Guarnizo, 2003; Levitt, 2001; Kivisto, 2001; Merton, 1968; Smith, 2003)

“2. El transnacionalismo es un fenómeno de las bases”

(ver Bauböck, 2003; Keck & Sikkink, 1998; Vertovec, 2003)

“3. No todos los inmigrantes son transnacionales”

(ver Basch, Glick–Schiller & Blanc–Szanton, 1994; Guarnizo, 2003; Landolt, 2001; Portes, 2001; Smith, 2003)

“4. El transnacionalismo inmigrante tiene consecuencias macrosociales”

(ver Al–Ali, Black & Koser, 2001; Fitzgerald, 2000; Guarnizo, 2003; Guarnizo, Sánchez & Roach, 1999; Itzigsohn, Dore, Hernández & Vázquez, 1999; Landolt, Autler & Baires, 1999; Levitt, 2001; Ostergaard–Nielsen, 2001, 2003; Roberts, Frank & Lozano, 1999; Smith, 2003; Vertovec, 2003)

“5. El grado y las formas del activismo transnacional varían según los contextos de salida y recepción”

(ver Ballard, 2000; Schiller & Fourn, 1999; Goldring, 1992; Guarnizo, Sánchez & Roach, 1999; Itzigsohn, Dore, Fernández & Vázquez, 1999; Landolt, 2001; Landolt, Autler & Baires, 1999; Menjivar, 2000; Roberts, Frank & Lozano, 1999; Stepick & Swartz, 1998; Stepick, Eugene, Teed & Labissiere, 2001)

Portes (2005) concluye explicando el por qué se debe continuar la investigación sobre el transnacionalismo y para ello expone tres motivaciones:

Primero, la existencia de estas actividades genera un sendero alternativo para la adaptación socioeconómica y política en la sociedad receptora que no se previó en los modelos tradicionales de asimilación. (...) Segundo, las iniciativas transfronterizas, aun cuando se den ocasionalmente, son de gran importancia para el desarrollo de las naciones de origen. (...) Tercero, las ramificaciones del fenómeno y las formas que puede asumir en diferentes países todavía no han sido plenamente comprendidas. (pp. 15-17)

De esta manera, a pesar de que el transnacionalismo como objeto de análisis e investigación es relativamente nuevo, no significa que sus elementos de estudio lo sean en su totalidad, es probable que, gracias a la evolución de las tecnologías en favor de los medios de comunicación y transporte, se hayan dado vertientes. Por lo tanto, en su esencia, transmiten fines comunes, la cercanía física y/o emocional con las raíces.

Las migraciones internacionales presentan diferentes aristas respecto de sus orígenes, destinos y el porqué de sus decisiones y motivaciones para migrar. Herrera (2014) expone que son tantas las motivaciones para los desplazamientos como las migraciones internacionales en sí. Empero, reconoce que dentro de ese abanico de posibilidades la que más representatividad tiene es aquella con fines laborales (migración económica). “Se estima que esta migración representa un 30% de la emigración económica, y las previsiones de la OIM estiman que irá en aumento.” (p. 104)

1.1. América: un continente estratégico para los nativos españoles

El continente europeo ha sido protagonista de migraciones masivas internas y externas (Sassen, 2013) producto, en mayor medida, de conflictos bélicos y disolución de Estados (I y II Guerra Mundial, Guerra de los Balcanes, Unión de Repúblicas Socialistas Soviéticas y Yugoslavia. Por otra parte, América y, en especial, Latinoamérica, ha representado, en el caso particular de nativos españoles, uno de los destinos más importantes en los procesos emigratorios a escala mundial.

La diáspora española asentada en América Latina comprendió varios procesos importantes durante los siglos XVI al XX. Ribas (1982) considera que durante el s. XVIII, la “emigración ultramarina” se vio incentivada en razón de los siguientes supuestos:

“Un cambio en los incentivos.”:

En los siglos XVII y XVIII predominaron los factores de expulsión (*push*) basados en la creciente miseria campesina debido a los altos tributos, al constante reclutamiento obligatorio de carácter militar (levas), a la persecución religiosa y las epidemias. Adicionalmente, durante el s. XVIII, la “presión demográfica” actuaría como detonante a la hora de emigrar. En contraste, los elementos de atracción (*pull*) derivados de la Colonia, tales como el mercantilismo, puestos públicos, entre otros, representarían el anhelo por salir del país. (p. 116)

“Descenso en el flujo migratorio.”:

La emigración española hacia Latinoamérica registró un descenso considerable en la centuria de 1700. Así entonces, el s. XVI registró 200.000 salidas, el s. XVII contabilizó 350.000 y apenas 55.0000 ciudadanos emigrados a lo largo del s. XVIII, lo que significó un aporte negativo al stock del 72,5% y 84,3%, frente a sus antecesores. La mayoría de personas migrantes pertenecían a funcionarios y comerciantes dejando en un lugar mínimo a emigrantes económicos tradicionales. (p. 117)

“La acción del Estado.”:

El Estado español se había caracterizado por actuar con resistencia frente a la emigración autóctona. No obstante, durante el régimen borbónico (s. XVIII), estas prácticas se acrecentarían al conceder, únicamente y de manera estricta, permisos de salida a aquellos emigrantes relacionados con el funcionariado, la Iglesia, encomenderos con sus dependientes y a aquellos con familia española domiciliada en América. (p. 117)

“Aumento porcentual de la emigración clandestina.”

A pesar de las constantes restricciones para la salida de españoles a América, esta no tuvo los resultados esperados y, gracias a la apertura de puertos para el libre comercio entre ambos continentes, lo que ocurrió fue la facilitación para que polizones e incluso los mismos marineros emigraran al Nuevo Mundo. En el caso de los últimos, esta decisión se daría debido a la presión que había sobre ellos para que se enlistaran en las filas de la Real Armada, es decir, algo similar a los reclutamientos (levas). (p. 118)

Finalmente, “El peso de la periferia.”

Si bien el autor no expone el porqué de su definición (p. 118), no es difícil intuir que las zonas rurales tenían menores probabilidades de desarrollo. Como lo definiría Montserrat Golías⁷: la posibilidad de emigrar estaba dada gracias a varios factores: a la falta de desarrollo agrario, a la alta demografía, al minifundismo que, en el caso de los gallegos, vendían sus parcelas o parte de su propiedad para conseguir un cupo hacia América; entre otras razones, la publicidad engañosa hacía aún más atractivo el anhelo de emigrar y, un factor determinante para la toma de decisiones, su proximidad geográfica a los puertos de salida.

Entre finales del s. XIX y principios del s. XX, se darían los mayores flujos transoceánicos hacia América todo esto debido al avance tecnológico y capacidad -de pasajeros y carga- de las naves trasatlánticas. Así es como, los periodos de mayor relevancia emigratoria⁸ bien por sus grandes flujos como por sus recesiones emigratorias serían desde 1830 hasta 1930 y desde 1946 hasta 1970.⁹ Entre dichos periodos, hubo

⁷ En su cátedra “Comunidades Migrantes Gallegas en América y Europa” de la Universidad de A Coruña. 14 de octubre de 2015.

⁸ “Comunidades Migrantes Gallegas en América y Europa”, cátedra impartida por las doctoras Laura Oso y Montserrat Golías de la Universidad de A Coruña y la doctora Pilar Cagiao, profesora invitada de la Universidad de Santiago de Compostela. 14 al 21 de octubre de 2015.

⁹ Resulta interesante observar cómo para definir al emigrante, este debía cumplir una característica particular. Por ejemplo: en 1907, era considerado emigrante quien viajaba en tercera clase; en 1924, el que lo hacía por motivos laborales; en 1950, si salía por reunificación familiar y, en 1971, se elimina el concepto de tercera clase y se utiliza por razones lucrativas.

acontecimientos de gran impacto en la toma de decisiones para emprender o no la emigración.¹⁰

1830, (inicio de las repúblicas en Latinoamérica); 1870, (fase de estabilidad, demandan mano de obra e inicio de migraciones masivas); 1914, (I Guerra Mundial); 1917, (Régimen Comunista en Rusia); 1930, (Primera crisis del sistema capitalista, “Crac del 29”); 1933, (Régimen Nazi en Alemania); 1936 -1939, (Guerra Civil española); 1939 - 1945, (Segunda Guerra Mundial); 1936 – 1945, (representó el endurecimiento de la política migratoria en algunos países latinoamericanos. Sin embargo, Chile, México y República Dominicana, abrirían sus puertas a inmigrantes europeos).

Ecuador, como objeto de estudio prioritario en el presente trabajo, no refleja un importante número de autóctonos españoles emigrados entre 1890 y 1950 si se compara con otros países de la región. (Alou, 2001 citado en Rodríguez-Fariñas, Romero-Valiente & Hidalgo-Capitán, 2015, p. 405). No obstante, dentro de las diásporas más numerosas radicadas en él, la española representaría la segunda en Guayaquil precedida de la italiana y la cuarta en Quito después de la colombiana, francesa e italiana. (Crowford, 1980 & Ramírez, 2012 citados en Rodríguez-Fariñas et al., 2015, p. 405). Así entonces, la población española, según el censo de población de 1950 (Mazeres, 2012 citado en Rodríguez-Fariñas et al., 2015, p. 406) con 616 inmigrantes, se ubicaría como la quinta con mayor número de extranjeros “(...) por detrás de los colombianos, alemanes, italianos y estadounidenses (...)”.

Finalmente, 1970, sería el año donde las salidas masivas de autóctonos españoles hacia el continente americano iniciarían su detrimento -hasta su recuperación durante la primera década del s. XXI-. Ródenas (1997, p. 150 en Vilar, 2000, p. 151) hace una contundente referencia a la acelerada disminución de emigrantes españoles con destino a América en la década de 1970 y anteriores: “El movimiento migratorio español con destino continental (desaparecido ya casi por completo el transcontinental o transoceánico) (...)”, deja ver la nula participación emigratoria hacia América producto del desinterés español o del desincentivo por parte de los Estados receptores para alentar los flujos migratorios.

¹⁰ Argentina, Brasil, Cuba, México, entre otros, durante los siglos XIX y XX fueron grandes receptores de inmigración española que, gracias a sus medidas aperturistas y restrictivas, condicionaron la decisión de emigrar de un importante número de españoles. (Sánchez-Albornoz, 1995).

En consecuencia, según Laura Oso¹¹, la emigración española tomó otro rumbo, esta vez continental, con destinos como Alemania, Francia y Suiza que, durante el período de la dictadura de Francisco Franco (1939-1974), tuvo cierta simpatía debido al aporte económico producto de las remesas que recibiría el Estado español. Así es como, quienes emigraran, recibirían altos intereses producto de sus ahorros domiciliados en España, la posibilidad de adquirir, con mayor facilidad y economía, bienes inmuebles, entre otros beneficios.

La emigración española continuaría su descenso incluso a nivel continental (Lopez de Lera, 1995, p. 226-227) debido al endurecimiento de las políticas migratorias de los países centro europeos dado, entre otros factores, a la crisis del petróleo. No obstante, a pesar de la recuperación económica de dichos Estados, la población española, en comparación a años anteriores, cesó su proceso emigratorio e inició una nueva etapa de desarrollo interno que involucraba la desaceleración demográfica y el crecimiento socioeconómico. Consecuencia de ello, España pasaría a transformarse de un país emisor a uno receptor de inmigración extranjera continental y extracontinental, la primera con intención de esparcimiento y negocios por parte, entre otros, de alemanes, franceses e ingleses y, la segunda, con fines económicos, orientada, principalmente, por latinos y marroquíes.

1.2. España: de la emigración no cualificada en los siglos XIX y XX a la altamente cualificada en el siglo XXI.

La movilidad internacional de profesionales, desde luego, hace parte del amplio y diverso proceso migratorio; dichos desplazamientos de personas cualificadas y altamente cualificadas toman un papel preponderante y afectan tanto a los Estados emisores como a los receptores. De estos dos grupos, al primero, aunque no en todos los casos –como ejemplo, los países desarrollados con un alto volumen de profesionales-, lo podría

¹¹ En su cátedra “Comunidades Migrantes Gallegas en América y Europa” de la Universidad de A Coruña. 14 de octubre de 2015.

perjudicar la denominada ‘fuga de cerebros’¹² y, al segundo, el beneficio de contar con capital humano de excelente nivel el cual comparte su pericia.¹³

Los países desarrollados aportan con su alto nivel académico y científico al desarrollo de sus países, pero también a terceros, debido a la cooperación bilateral o multilateral que entre ellos exista. Al abordar el caso de España, la emigración de sus trabajadores cualificados (Herrera, 2014), registra una mayor representación en los sectores de salud, arquitectura e ingeniería sin dejar a un lado a los científicos e investigadores. Cuando se indaga sobre sus preferencias en relación al mercado laboral, estos optan por destinos orientados en razón de la proximidad geográfica, cultural, idiomática, pero sobre todo, por el anhelo de poder ejercer su carrera profesional con estabilidad y mejores salarios. (p. 98)

Herrera (2014) hace un análisis comparativo tomando como referencia los periodos 2008 y 2012 entre algunos de los destinos elegidos por los autóctonos españoles. En dicho estudio encuentra que, mientras entre los países de mayor tradición emigratoria como son Alemania, Francia y Reino Unido, se incrementa el aporte emigratorio, decrece en Argentina y Estados Unidos, este último considerado como nuevo destino. Sin embargo, el caso más emblemático lo protagoniza Ecuador, país de poca o nula tradición emigratoria y que, en 2012, recibe inmigrantes españoles a un nivel similar que Alemania. (p. 98)

Aparicio (2014) realiza un estudio comparativo (2007-2013) más heterogéneo de las migraciones internacionales de nativos españoles al abordar destinos tan diversos y poco o nada tradicionales como Dubái, Santiago de Chile y Nueva York, pero también otros con mayor historia emigratoria como Fráncfort y Londres. En dicho análisis, se

¹² “Fuga de cerebros... a Ecuador”. LA VANGUARDIA. Recuperado el 6 de junio de 2016 de <http://www.lavanguardia.com/magazine/20121005/54351648916/licenciados-doctores-espanoles-ecuador-emigracion.html>

“La fuga de cerebros en España, «anecdótica»”. ABC. Recuperado el 6 de junio de 2016 de http://www.abc.es/economia/abci-fuga-cerebros-espana-anecdótica-201512021339_noticia.html

¹³ “La nueva emigración de españoles a Ecuador”. ESTUDIOS DE POLÍTICA EXTERIOR. Recuperado el 6 de junio de 2016 de <http://www.politicaexterior.com/latinoamerica-analisis/la-nueva-emigracion-de-espanoles-a-ecuador>

“Ecuador es atractivo para el profesional extranjero”. EL COMERCIO. Recuperado el 6 de junio de 2016 de <http://www.elcomercio.com/actualidad/ecuador-inmigrantes-profesionales-opportunidades.html>

encuentra que quienes más emigran son aquellos, en edad económicamente activa, donde las preferencias por emigrar dependen de las garantías para encontrar un empleo. En el caso de Nueva York y Dubái, los profesionales españoles prefieren optar por esos destinos siempre que cuenten con un contrato de trabajo previo a su desplazamiento a diferencia de los países europeos y latinoamericanos a donde tienden a desplazarse sin garantías y con el fin de encontrar alguna posibilidad de empleo. En cuanto a los índices según género, el femenino lidera los flujos hacia Dubái, Fráncfort y Londres mientras que Nueva York y Santiago de Chile lo supera el masculino. (pp. 19-21)

La transferencia de conocimientos e información (Herrera, 2014, p. 104) no debería experimentarse ni verse estrictamente como una ventaja para los países receptores y una desventaja para aquellos emisores, sino la oportunidad de una mutua cooperación que permita equidad y cohesión social para que tanto el Estado emisor como el receptor aumenten su desarrollo y permitan estrechar sus lazos encaminados a un bien común y que, además, dicha intercambio genera experiencia y conlleva a unas mejores relaciones de cercanía y entendimiento.

Herrera (2014):

Respecto del país receptor, con un flujo sostenido de entrada de mano de obra cualificada vendría a aumentar las ventajas comparativas respecto de los países de origen. [En relación a (...) los países emisores, la existencia de un [sic] «fuga» continuada de profesionales cualificados generaría un impacto negativo, a causa de la disminución de creación de empleo y desarrollo nacional y a la pérdida de capital humano, social, cultural y económico. (pp. 104-105)

Un análisis de la OIM (Díaz, 2012, pp. 28-29) recoge algunas de las afirmaciones expuestas en párrafos anteriores en las que se exponen potenciales beneficios y perjuicios resultado de la salida de personal cualificado de España.

Dentro de los aspectos positivos se consideran los siguientes:

- Algún nivel de emigración cualificada afecta positivamente al desarrollo del Estado emisor.
- El retorno de profesionales se entiende como positivo para el desarrollo nacional.

En cuanto a los aspectos negativos:

- Si se supera el 4 o 5 por ciento de emigrados cualificados supondría detrimento para el país.
- El personal cualificado en origen impacta positivamente en la creación de empleo y riqueza lo que no compensan las remesas sus remesas.
- No es muy conocida la propensión de este grupo en cuanto envío de remesas.

Así es como, Díaz (2012) concluye que a pesar de que exista la salida de personas altamente calificadas de su país de origen no necesariamente significa una “fuga de cerebros”, esto en el caso de países desarrollados o con altos índices de población universitaria. Por lo tanto, dicha salida de profesionales actuaría como una válvula de escape ante la presión demográfica altamente calificada.

La existencia o no de una fuga de cerebros es independiente a la existencia de una descapitalización de capacidades, de habilidades y de talento, que siempre existe como consecuencia de una salida masiva de profesionales. (...) ante una situación de salida de profesionales cualificados no siempre se podrá hablar de una situación de “fuga de cerebros”, pero siempre habrá una descapitalización de capital humano. (p. 30)

1.3. Ecuador: factor de atracción en coyunturas de expulsión.

1.3.1. Evitar la fuga de cerebros, repatriar los cualificados y atraer conocimiento externo:

Al realizar una aproximación al asunto ecuatoriano, podría decirse que, en 2007, con la presidencia de Rafael Correa, se habría dado un punto de quiebre entre el antes y el después del país sudamericano como objetivo emigratorio para la diáspora española. Para ello, la Secretaría Nacional de Planificación y Desarrollo (SENPLADES, 2012), en procura de una “ruptura conceptual” sobre desarrollo y Estado, pretende, entre otros, la especialización de la economía sustituyendo, de manera selectiva, algunas importaciones. Asimismo, busca aumentar la productividad y diversificar las exportaciones y los exportadores.

Entre los más importantes cambios, que atrajo la atención de los españoles, ha sido sobre “(...) la educación superior y transferencia de conocimiento en ciencia, tecnología e innovación.”, de igual manera, la “Conectividad y telecomunicaciones” y el “Cambio de la matriz energética”. (SENPLADES, 2012, p. 11)

Adicionalmente, la educación superior busca ampliar la capacidad de las instituciones para recibir más estudiantes de pregrado y posgrado:

(...) deberá ser política pública la inversión en talentos humanos que estudien prioritariamente en áreas específicas ligadas a las necesidades de desarrollo del país, a través de becas de cuarto nivel para estudios de maestría, doctorado y postdoctorado en universidades de primer nivel. Dentro del mismo campo, Deben existir políticas concretas para evitar la fuga de cerebros así como acciones para repatriar a ecuatorianos altamente formados. En esta línea, el país deberá fomentar

programas de movilidad estudiantil principalmente de cuarto nivel, de docentes e investigadores a nivel interregional e internacional en búsqueda de generar redes de intercambio y generación de conocimiento.

Acerca del ente encargado de regular la educación universitaria, la Secretaría Nacional de Educación Superior, Ciencia, Tecnología e Innovación (SENESCYT), la cual también hace parte de los nuevos y/o renovados proyectos implementados por el Gobierno del presidente Correa en procura de mejorar la calidad académica tanto del estudiantado como de las instituciones educativas de tercer y cuarto nivel. Para ello, ha elevado los estándares de conocimiento/cualificación, para acceder como estudiante y/o docente a las instituciones ecuatorianas públicas y privadas.

En el caso de la docencia, los catedráticos deben cumplir, al menos, con un título de maestría oficial en investigación cursado de modo presencial, indistinto que este haya sido obtenido en el país o en el exterior.

[La SENESCYT] Tiene como misión generar y gestionar estratégicamente la política pública de investigación científica, articulando a los actores del Sistema de Educación Superior, Sistema Nacional de Ciencia, Tecnología, Innovación y Saberes Ancestrales y sector productivo a nivel nacional e internacional para la generación y aporte en el conocimiento científico. (2016)

Por lo tanto, arquitectos, científicos, docentes/investigadores, ingenieros y demás profesionales ecuatorianos repatriados y extranjeros en general, ven la posibilidad de trasladarse a Ecuador de acuerdo a la apertura/necesidad de capital humano altamente cualificado con y sin experiencia¹⁴ que dicha 'revolución', propuesta por el Gobierno ecuatoriano, ha generado a partir del año 2008 y en la cual, miles de nativos españoles, se han visto involucrados.¹⁵

Las migraciones internacionales enmarcadas en perfiles cualificados, generalmente, aportan, de manera muy positiva, tanto al Estado emisor como al receptor gracias al intercambio de información y adquisición de experiencia -como se indicó a través de los aportes empírico-teóricos-. No obstante, es pertinente indicar que cuando los profesionales provienen de países con administraciones y economías tradicionalmente informales producto de malas prácticas a lo largo del tiempo (corrupción) o debido a altos niveles de pobreza, la salida -indefinida- de personas, en este caso particular,

¹⁴ En el trabajo de campo de la presente investigación, se detectó que muchos de los informantes (nativos españoles), carecían de experiencia profesional, algunos tan solo contaban con las prácticas universitarias; aun así fueron vinculados para ejercer su profesión.

¹⁵ En los capítulos cuantitativo y cualitativo, se apreciarán, de manera más detallada, los flujos de nativos españoles hacia Ecuador en los periodos comprendidos desde 2008 hasta 2014. De igual manera, a través de entrevistas en profundidad, se conocerán sus características.

cualificadas, sí podría conllevar una verdadera pérdida de capital humano con impactos perjudiciales para el desarrollo intelectual y económico del país.

De darse un vacío de talento humano cualificado incapaz de ser ocupado satisfactoriamente por profesionales autóctonos sería el resultado de una emigración convertida en exilio laboral/intelectual producto de un vicioso enraizamiento cultural que desprende de la falta de compromiso y sensibilidad político-social y/o déficit presupuestarios en razón de crisis económicas coyunturales o generacionales lo que podría conllevar a un no-retorno vitalicio y, por lo tanto, de una crisis de stock intelectual.

El caso actual de Ecuador y España refleja claramente lo que Ravenstein denominó en el s. XIX como *push - pull factors* o factores de atracción y expulsión.

2. OBJETIVOS E HIPÓTESIS

2.1. OBJETIVO GENERAL:

Realizar una aproximación a los aspectos que indujeron a la toma de decisiones para emprender la emigración por parte de nativos españoles cualificados hacia Ecuador; para ello se tomarán en cuenta elementos de análisis en los países de origen y destino.

2.2. OBJETIVOS ESPECÍFICOS:

- 2.2.1. Analizar la evolución emigratoria de nativos españoles hacia Ecuador en el período comprendido entre 2008 y 2014 y, de esta manera, dar respuestas a interrogantes que se generan a través de las especulaciones sobre supuestas fugas masivas de autóctonos.
- 2.2.2. Cuantificar y valorar la emigración de nativos españoles en la actual (2008-2014) emigración internacional española.
- 2.2.3. Describir las características de los emigrantes nativos españoles hacia Ecuador
- 2.2.4. Dar a conocer, a través de acercamientos con la diáspora española, su proceso migratorio, tanto en su país natal como en el de acogida. Se procura visibilizar sus emociones, producto del fenómeno de la migración, mediante relatos recogidos en distintos puntos de la nación sudamericana.
- 2.2.5. Describir las características laborales, previas y en destino, de los nativos españoles en Ecuador.
- 2.2.6. Identificar las motivaciones para emigrar, elegir a Ecuador y las perspectivas migratorias de los nativos españoles en Ecuador.
- 2.2.7. Proporcionar conclusiones que coadyuven a generar interés y debate sobre la coyuntura que vive el país ibérico en torno a su diáspora localizada en Latinoamérica y, concretamente, domiciliada en Ecuador.

2.3. HIPÓTESIS:

La depresión económica que ha atravesado España desde 2008 hasta la publicación del presente estudio, hace creer que esta situación ha sido determinante para la salida de miles de españoles con destinos dentro y fuera del continente europeo. Si a esto se suman coyunturas económicas transversalmente opuestas y se toma a Ecuador, como ejemplo particular, producto de su revolución en múltiples ámbitos, entre ellos el acelerado desarrollo en infraestructura, salud y educación, invitan a reflexionar sobre si estos elementos han actuado como estimulantes a la hora de abandonar su país en busca de nuevos horizontes en tierras de mínima tradición emigratoria como Ecuador.

3. MATERIAL Y MÉTODOS

El investigador del presente trabajo busca conocer, desde una perspectiva dual, las características migratorias de nativos españoles emigrados a Ecuador entre 2008 y 2014. Para ello, fueron aplicadas las metodologías cuantitativa y cualitativa.

A nivel cuantitativo, se recurrió, como fuente primaria de información, a la Estadística de Migraciones del Instituto Nacional de Estadística español (INE). La recopilación de datos abarcó tanto a nativos españoles como a otras nacionalidades. Así entonces, se observaron, a nivel general, las salidas internacionales; de manera más detallada, los flujos emigratorios hacia los principales destinos en América Latina y, en particular, hacia Ecuador, destino nuclear para el análisis.

El desarrollo cualitativo fue aplicado como trabajo de campo yendo directamente a Ecuador, particularmente a las ciudades de Quito y Manta, donde se encontraron ciudadanos españoles dispuestos a compartir sus experiencias emigratorias a través de entrevistas en profundidad. Para ello, se seleccionaron 16 perfiles que cumplieran los requisitos de las variables de análisis (ver Tabla 1). En primer lugar y de manera equitativa entre hombres y mujeres en ambas urbes. Adicionalmente, el estudio se discriminó en dos grupos; el primero consideró a profesionales en áreas de docencia e investigación y, el segundo, abordó al resto de actividades/profesiones. De igual manera, se crearon dos subgrupos, igualmente equitativos; el primero, para quienes tenían hasta 2 años de estancia en Ecuador y, el segundo, dirigido a aquellos ciudadanos que habían superado dicho lapso de tiempo.¹⁶

Tabla 1.

CASILLERO TIPOLÓGICO DE ENTREVISTAS DE NATIVOS ESPAÑOLES DOMICILIADOS EN ECUADOR SEGÚN ACTIVIDAD, CIUDAD DE RESIDENCIA, GÉNERO Y TIEMPO DE ESTANCIA						
		GÉNERO				
LUGAR DE RESIDENCIA	ÁREA	FEMENINO			MASCULINO	
		TIEMPO DE RESIDENCIA (años)			TIEMPO DE RESIDENCIA (años)	
		< 1		> 1	< 1	> 1
Quito	Docencia/Investigación	1		3	5	7
	Otras profesiones	2		4	6	8
Manta	Docencia/Investigación	9		11	13	15
	Otras profesiones	10		12	14	16

Fuente: Elaborada por el autor del presente trabajo.

¹⁶ Debido a recomendaciones en cuanto a la extensión (número de palabras) del presente trabajo, no es posible citar a todos los informantes en cada una de las características. Sin embargo, en anexos, se encuentran consignadas las transcripciones de entrevistas en profundidad.

La mayoría de informantes fueron entrevistados directamente en sus lugares de trabajo, casa o en sitios elegidos por ellos. Adicionalmente, debido a factores exógenos a la investigación como, por ejemplo, desplazamientos, por parte de los futuros entrevistados, fuera de la ciudad por trabajo o debido al terremoto registrado en Ecuador, durante la realización del trabajo de campo, algunas de las entrevistas (seis) debieron realizarse a distancia, enviándoles las preguntas a través de correo electrónico y explicándoles la necesidad de responder lo más ampliamente posible y evitando responderla como una encuesta.

Con el fin de llevar un orden lógico y alcanzar el propósito de la investigación, se recurrió a un guión de entrevista el cual procuró abarcar una amplia y heterogénea serie de características del nativo emigrado. Así entonces, en primera instancia, se incluye el apartado biográfico y académico; posteriormente, la experiencia migratoria; laboral; social; afectiva y familiar; de identidad nacional; intercultural y, finalmente, el posibilidad del retorno. (Ver guión de entrevista en Anexo 1.)

Finalmente, los resultados se cruzaron con el fin de observar si sus características individuales generaban tendencias homogéneas o, por el contrario, presentaban un fenómeno migratorio con diversas aristas.

4. ECUADOR EN LAS EMIGRACIONES 2008 – 2014

En el presente capítulo se analizará, cuantitativamente, la composición y evolución de las salidas (emigraciones) de ciudadanos españoles -nacidos en España- (en adelante “Nativos-españoles”) con destino a Ecuador. De igual manera, se mostrarán sus características demográficas básicas, como sexo y edad, con el fin de identificar quiénes emigran más y dentro de cuáles rangos de edad.

El Instituto Nacional de Estadística español (INE), es la fuente principal de información para el análisis y elaboración de esta investigación. Sin embargo, aunque se abordarán someramente datos de españoles naturalizados o nacidos en el extranjero, el objetivo principal serán los emigrantes nacidos en España y con nacionalidad española (nativos españoles) que hayan emigrado a la República de Ecuador en el período 2008 – 2014.

4.1. La fuente

El INE es el organismo público estadístico que proporciona información, de manera gratuita y pública, a toda persona interesada en adquirir datos fiables y oficiales sobre la movilidad de españoles y extranjeros (residentes en España) dentro de sus fronteras. No obstante, como lo expone la misma institución, sus datos pueden presentar algún grado de subregistro debido a que hacen parte de un conjunto de metadatos los cuales, por ejemplo, en el caso de las migraciones exteriores, tienen como referencia la Estadística de Variaciones Residenciales (EVR) por parte del Padrón Municipal (PM).¹⁷

En cumplimiento del Reglamento 862/2007 del Parlamento Europeo y del Consejo sobre Estadísticas de Migraciones y Protección Internacional, el INE comenzó a publicar en 2008 datos armonizados sobre migraciones nacionales e internacionales, con el nombre de “Estadística de Migraciones”. Esta información es transmitida a nivel internacional como datos oficiales de migraciones internacionales de España. Y es la fuente de los datos que se utilizarán en este capítulo¹⁸.

¹⁷ Instituto Nacional de Estadística. (2016). Metodología de la Estadística de Variaciones Residenciales. Recuperado el 12 de mayo de 2016 de <http://www.ine.es/daco/daco42/migracion/notaevr.htm>

¹⁸A la fecha de realizar el análisis los datos oficiales llegaban hasta el segundo semestre de 2014. Los datos para el primer trimestre de 2015 tenían el carácter de “provisionales”, por lo que no han

La EVR, fuente estadística base de los datos que se analizarán, según expertos¹⁹ y el propio INE, podría presentar inconsistencias en su acuracidad debido a que su fuente, ciudadanos nacionales y residentes extranjeros, proporcionan información con carácter voluntario lo que debilita la cobertura de los datos. En el caso de las altas padronales (inmigración) existen algunos refuerzos administrativos (escolaridad de menores, asistencia sanitaria, etc.) que han ido disminuido sensiblemente el subregistro. En el caso de las bajas padronales (emigración), sin embargo, las medidas afectan en mayor medida a los ciudadanos españoles (necesidad de la inscripción consular para ejercer el derecho a voto en las elecciones legislativas) que a los extranjeros. Por lo que, para estos últimos, se han implementado otras medidas administrativas que se comentan más adelante.

La crítica sobre los vacíos existentes en la recopilación estadística europea no solo se centra en España, de hecho, según DUQUE RODRIGUEZ (2011), el país ibérico presenta una alentadora y aventajada conducta sobre la captación y organización de los datos sobre flujos migratorios gracias a que su PM permite incluir a todos los ciudadanos nacionales y extranjeros -incluso a aquellos quienes se encuentran en situación administrativa irregular (indocumentados)-, lo que permite ampliar el espectro de población (extranjera) residente en el país y, por tal razón, las estadísticas españolas tienden a arrojar valores superiores relacionados a la presencia de extranjeros residentes frente a aquellas de otros países europeos los cuales únicamente cuentan a los ciudadanos extranjeros regularizados. No obstante, el articulista hace una invitación al Gobierno español para que no solo se limite a los temas demográficos y abarque el ámbito socioeconómico y familiar ya que, según él, de estos tiende a desprenderse la conducta migratoria. (pp. 66-69)

Los comentarios que, sobre el INE y la EVR, se dan en el párrafo anterior, concuerdan con los de DOMINGO I VALLS, ORTEGA RIVERA, & SABATER COLL (2014), donde también se menciona la posible sobreestimación de datos debido a que las acciones, por parte del Gobierno, para incentivar las “bajas” padronales no son tan efectivas como las que incentivan las “altas”. Para que tanto los ciudadanos nacionales (nativos como naturalizados) y extranjeros residentes se empadronen, se han implementado una serie de incentivos –obligaciones– para que la población pueda recibir

sido incluidos en el análisis. Ver:
<http://www.ine.es/jaxi/menu.do?type=pcaxis&path=%2Ft20%2Fp277&file=inebase&L=0>

¹⁹ A continuación, se abordarán críticas relacionadas con el tema. (DOMINGO I VALLS, ORTEGA RIVERA, & SABATER COLL, 2014; DUQUE RODRÍGUEZ, 2011).

beneficios y/o derechos en el ámbito de los servicios sanitarios (salud pública), el acceso a la escolarización y, más importante aún, para la población extranjera residente en territorio español, en situación administrativa irregular o no, haberse registrado en el PM significa que podría demostrar su tiempo de residencia en el país y así conseguir o continuar con su residencia permanente o, si así lo desea, obtener la nacionalidad española.

Por otra parte, DOMINGO I VALLS, et al. (2014), afirman que desempadronarse significaría la pérdida de los derechos ya adquiridos y, por tal motivo, tanto nacionales como extranjeros residentes e incluso los propios municipios podrían verse afectados, estos últimos, debido a la baja en el número de pobladores y, por consiguiente, en el financiamiento, que por parte del Estado, estarían recibiendo. Es así como, el INE en 2004 y 2006, realizaron ciertas modificaciones para dar de baja a las personas extranjeras con residencia temporal o en situación administrativa irregular que, en la primera modificación, al verificar su lugar de domicilio, no constaran ni tampoco hubiera registro en España, se les consideraría emigrados internacionales y dados de baja del sistema; en segunda instancia, el programa evolucionó hacia la automatización de las bajas de dicha población al no renovar, obligatoriamente, cada dos años, su inscripción padronal, “Ley 14/2003 en la *Ley Reguladora de Bases de Régimen Local*” (pp. 43-44)

Las rectificaciones que el INE ha implementado y, probablemente, continuarán surgiendo a lo largo del tiempo podrían permitir que las estimaciones de la población extranjera residente en España y españoles emigrados internacionalmente hayan mejorado y se acerquen a la realidad. Sin embargo, decisiones políticas como la creación del espacio Schengen²⁰, las cuales ya no registran las salidas e ingresos de los residentes dentro de su espacio y, desde otro ángulo, la carencia de compromiso por parte de los ciudadanos para darse de baja en los ayuntamientos, continuará permeando las intenciones de un sistema estadístico exhaustivo.

Otra de las alternativas que ofrece el INE es el Padrón de Españoles Residentes en el Extranjero (PERE), sin embargo, este únicamente será tenido en cuenta a efectos de comparación y se presentan como anexos con ciertas tablas y gráficos, elaboradas por el autor, sobre la población española residente en Ecuador entre el período 2008-2015.

²⁰ Acuerdo político dado en 1985 que entró en vigor en 1995 y que, a la fecha de hoy, incluye a 22 de los 28 Estados miembros de la Unión Europea y 4 no comunitarios, lo que permitió suprimir las fronteras interiores de los Estados signatarios y dio como resultado la libre circulación de personas. Recuperado el 29 de abril de 2016 de <http://eur-lex.europa.eu/legal-content/ES/TXT/?uri=URISERV%3AI33020>

La motivación que lleva al investigador a no ahondar en dichos datos la exponen claramente DOMINGO, et al. (2014: 44):

Junto con la EVR, existe el Padrón de Españoles Residentes en el Extranjero (PERE) (...) no queremos dejar de señalar algunas de sus limitaciones. El principal problema que presenta es que al tratarse de un registro de efectivos y no de flujos, la variación entre un año y otro de la población empadronada en el extranjero depende de la mortalidad y la natalidad tanto como de la emigración y la inmigración, o la adquisición de la nacionalidad (española o de un segundo país) (...) Con esta fuente pues, multiplicamos los riesgos de sesgo que deberíamos controlar para dar como buenas las cifras que se producen.

4.2. Emigraciones:

En el presente subtema se analizarán las emigraciones de españoles nativos hacia Ecuador en el período 2008-2014, sin embargo, para valorar su alcance en el conjunto de la emigración internacional española, el espectro se ampliará a las emigraciones totales de españoles nativos a nivel mundial y, de esta manera, ver cuánta importancia (en peso porcentual) representa Ecuador.

4.2.1. Emigraciones internacionales registradas en España entre 2008-2014²¹

Las migraciones de nativos españoles serán analizadas desde lo general hacia lo particular, por lo tanto, estas partirán abarcando los registros de todos los emigrantes que dejaron España entre 2008 y 2014, de esta manera, se considerarán, en números absolutos, todos los destinos internacionales. Posteriormente, la atención se centrará en las migraciones de aquellos ciudadanos (nativos españoles o no y residentes extranjeros) que emigran, retornan o re-emigran hacia Ecuador, luego de ello, el estudio se enfocará, estrictamente, en las emigraciones de nativos españoles y, finalmente, cerrará con el tema principal de investigación del presente Trabajo Fin de Máster (TFM), la emigración de nativos españoles con destino a Ecuador.

²¹ Todos los datos sobre emigraciones se entenderá que son originados en España.

4.2.1.1. Total

Teniendo en cuenta la relación entre lugar de nacimiento y lugar de destino entre la población emigrada se pueden distinguir los siguientes grupos (ver Tabla 1):

Los nativos, compuesto por los “nativos extranjeros” (nacidos en España sin nacionalidad española) suman el 3,9% del total acumulado 2008-2014 y por los “**nativos españoles**” (nacidos en España con nacionalidad española), representan el 9,1%.

Los no-nativos, que pueden ser re-emigrantes (no nacidos en España y con destino diferente a su lugar de origen) son el 16,1%, retornados (no nacidos en España con destino a su país de origen), estos representan el 70,9% y suponen el grupo mayoritario de la reciente emigración española.

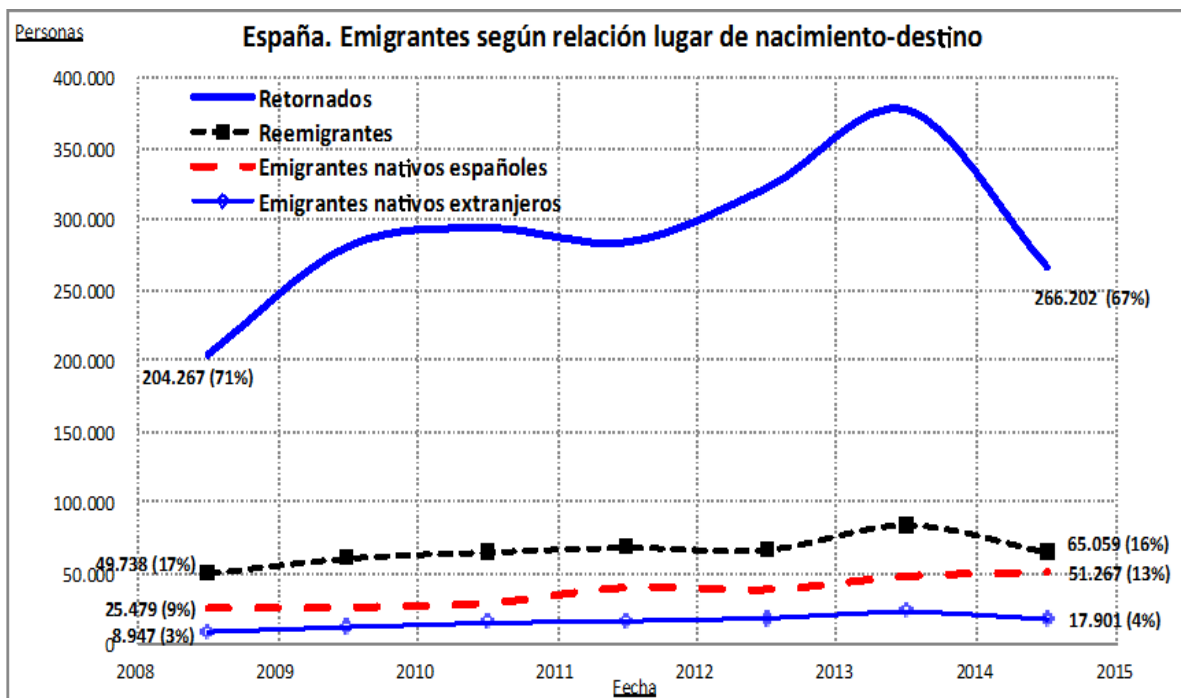
Al grupo de retornados se le pueden añadir la mayoría del primer grupo, los emigrantes “nativos extranjeros”, pues el 94% de estos últimos tenían menos de 15 años (emigrantes entre 2008-14), lo que hace suponer que se trate de descendientes que acompañaron a sus padres en el “retorno” a sus países de origen. En conjunto el “retorno” afectaría al 75% de la emigración registrada. (Ver gráficos 1 y 2)

Tabla 2.

EMIGRACIONES EXTERIORES 2008 - 2014		
Total personas emigradas	2.860.296	100%
Nativos españoles	259.416	9,1%
Nativos extranjeros	112.641	3,9%
Retornados	2.028.722	70,9%
Re-emigrantes	459.517	16,1%

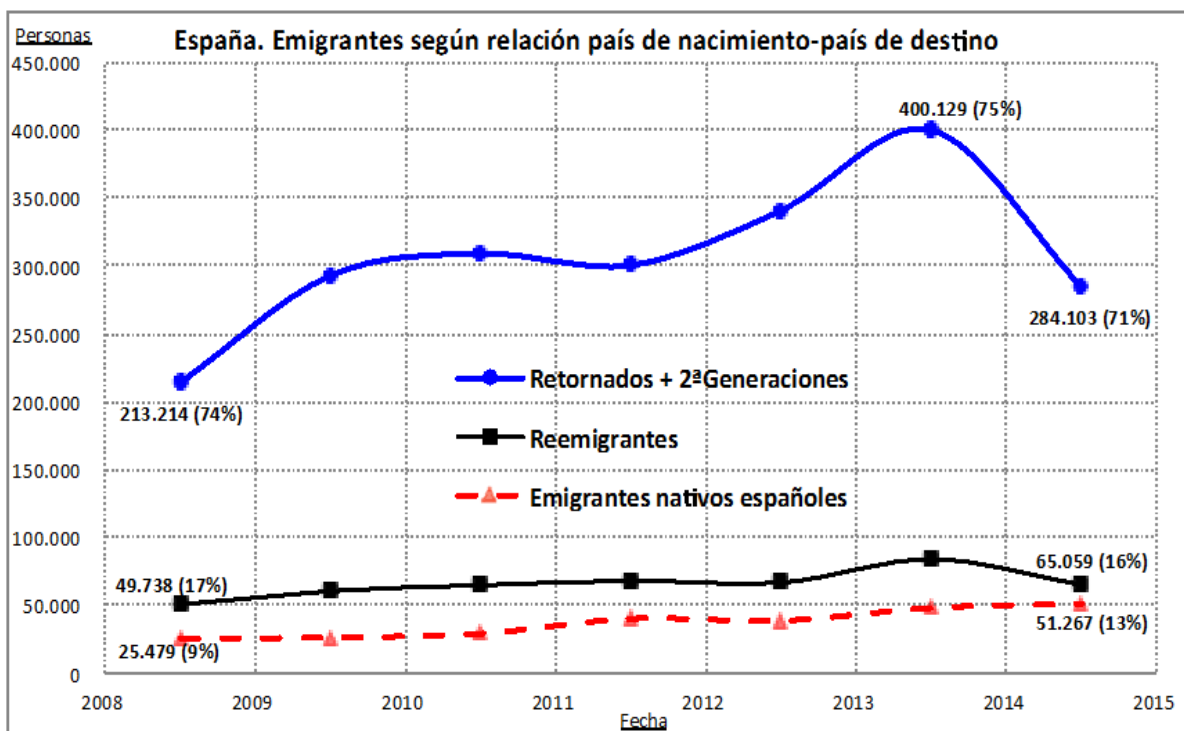
Fuente: Elaborada por el autor del presente trabajo. Datos INE.

Gráfico 1.



Fuente: Elaborado por el autor del presente trabajo. INE. Estadística de Migraciones. INE base / Fenómenos demográficos / Estadística de Migraciones

Gráfico 2.



Fuente: Elaborado por el autor del presente trabajo. INE. Estadística de Migraciones. INE base / Fenómenos demográficos / Estadística de Migraciones

En las páginas siguientes es posible apreciar, a través de los gráficos 1, 2 y 3, la evolución emigratoria, tanto del total de la población como aquella discriminada por grupos de nativos españoles y extranjeros, retornados y segundas generaciones y, finalmente, re-emigrantes.

4.2.1.2. Nacidos en España

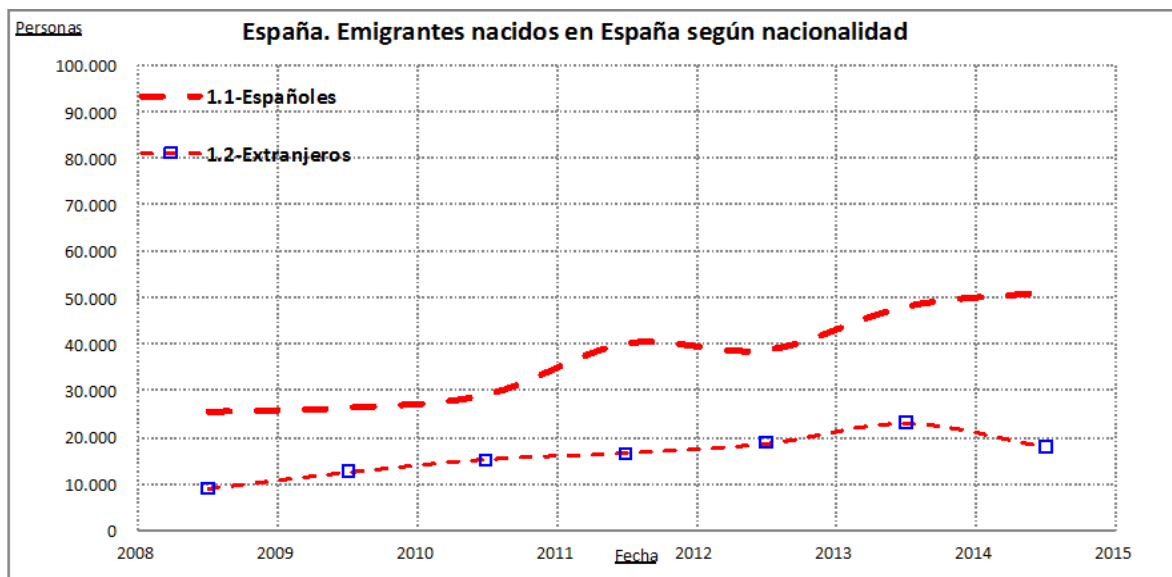
4.2.1.2.1. Españoles (nativos-españoles)

Muestra un aumento sostenido, alcanzando en 2014 su máximo con 51.000 personas. Al contrario de los grupos más grandes, que registraron un declive en dicho año. Su peso relativo aumentó también del 9% (2008) al 13% (2014), lo que significa que su tasa de crecimiento ha sido superior al resto. (Ver Gráfico 3)

4.2.1.2.2. Extranjeros

Sigue una tendencia similar a la de los “retornados”, como se señaló, la gran mayoría de estos emigrantes son niños y/o jóvenes que acompañan a sus padres en su retorno. Sin embargo, muestran un ligero aumento de su peso relativo en el total (3,1% en 2008 y 4,5 en 2014).

Gráfico 3.



Fuente: Elaborado por el autor del presente trabajo. INE. Estadística de Migraciones. INE base / Fenómenos demográficos / Estadística de Migraciones

4.2.1.3. Nacidos en el extranjero

Si bien, 2012 representa una leve disminución al *stock*, los años 2013 y 2014 se llevan la titularidad. El primero, realiza un importante aporte con 25,7%, mientras que el segundo, cae estrepitosamente con -22,6%.

4.2.1.4. En el mismo país de destino (retornados)

Es el grupo mayoritario en la emigración que sale de España (71%), aunque ha perdido 4,3 puntos porcentuales entre 2008 y 2014 (66,5%). (Ver gráfico 4)

4.2.1.4.1. Españoles

Representa a los inmigrantes que se nacionalizaron durante su estancia en España y que han retornado a sus países de origen. Su presencia es muy pequeña dentro de su grupo, aunque con el paso del tiempo su peso entre los retornados ha aumentado (2,4% a 6,4% entre 2008-2014), junto a los “nativos españoles” es un subgrupo que no disminuye en 2014 (Ver Gráfico 4).

4.2.1.4.2. Extranjeros

Supone la gran mayoría de los retornados (97% del total acumulado 2008-14) y su magnitud marca la tendencia del total general de la serie de la actual emigración internacional en España.

4.2.1.5. En otro país (re-emigrantes)

Son inmigrantes que han decidido emigrar a terceros países, es decir a países distintos a los de origen, suponen el segundo grupo en orden de importancia dentro de la emigración total (16%). (Ver gráfico 5)

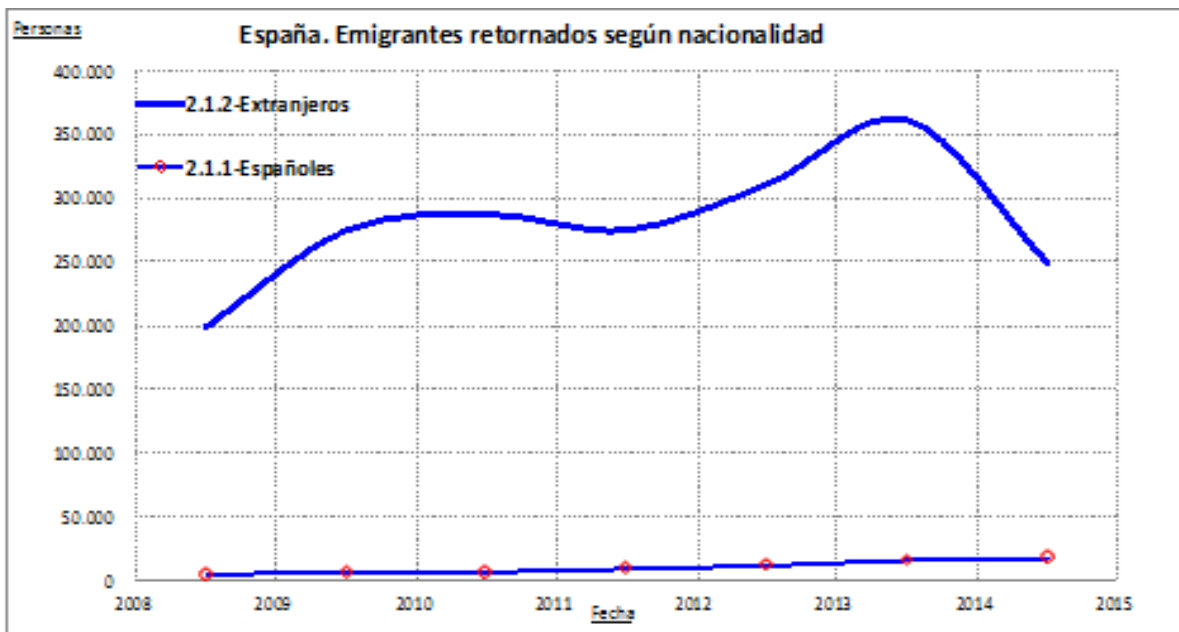
4.2.1.5.1. Españoles

Inmigrantes nacionalizados que se trasladan a países diferentes a los de su origen. Suponen el subgrupo minoritario dentro de su grupo, 10% del total acumulado, aunque han mantenido un crecimiento constante hasta 2014 (ver Gráfico 5), con lo que su peso en el grupo ha registrado un fuerte aumento durante el período (del 6 al 19%).

4.2.1.5.2. Extranjeros

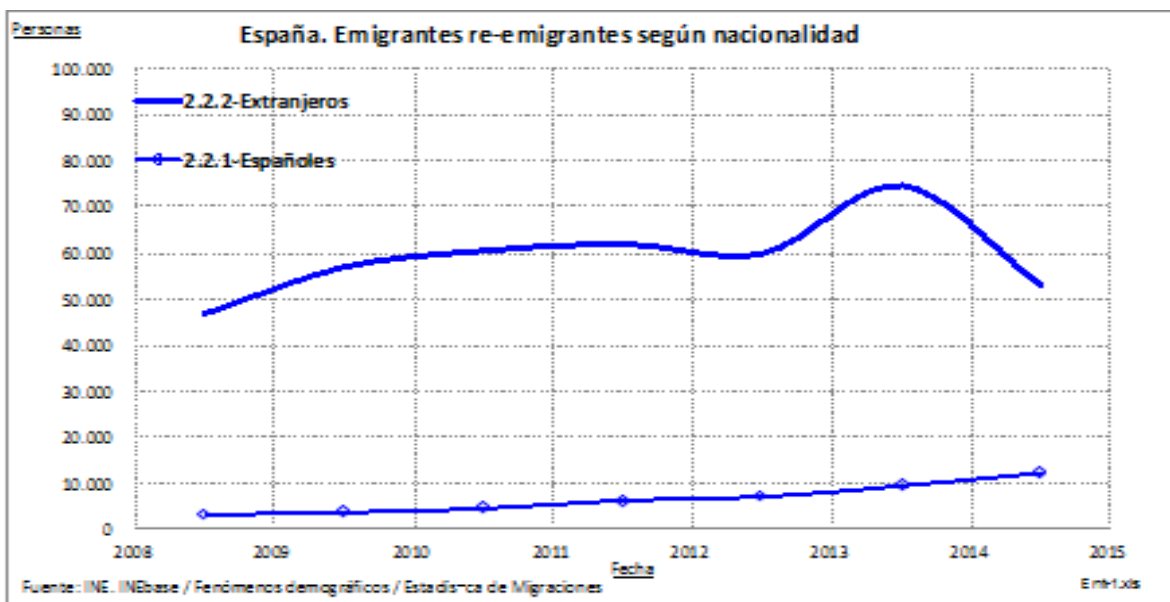
Subgrupo mayoritario (90%), muestran una tendencia similar al conjunto de la emigración española, es decir crecimiento hasta 2013 y caída en 2014.

Gráfico 4.



Fuente: Elaborado por el autor del presente trabajo. INE. Estadística de Migraciones. INE base / Fenómenos demográficos / Estadística de Migraciones

Gráfico 5.



Fuente: Elaborado por el autor del presente trabajo. INE. Estadística de Migraciones. INE base / Fenómenos demográficos / Estadística de Migraciones

Tabla 3.

Emigraciones desde España hacia los principales destinos en América Latina

PRINCIPALES DESTINOS EMIGRACIÓN AMÉRICA LATINA 2008 - 2014		NATIVOS ESPAÑOLES		RETORNADOS		RE-EMIGRANTES	
Total América Latina	969.167	Total América Latina	62.778	Total América Latina	825.507	Total América Latina	80.882
Ecuador	168.317	Ecuador	11.925	Ecuador	137.955	Argentina	11.519
Bolivia	140.188	Argentina	7.736	Bolivia	122.341	Ecuador	11.122
Colombia	111.747	Venezuela	6.523	Colombia	96.337	Brasil	8.604
Brasil	107.421	Brasil	5.748	Brasil	90.542	Bolivia	8.513
Argentina	97.676	Chile	5.455	Argentina	75.644	Colombia	8.072

Fuente: Elaborada por el autor del presente trabajo. INE. Estadística de Migraciones.
INE base / Fenómenos demográficos / Estadística de Migraciones

Tabla 4.

Peso porcentual de las emigraciones desde España hacia los principales destinos en América Latina

% PRINCIPALES DESTINOS EMIGRACIÓN AMÉRICA LATINA 2008 - 2014		NATIVOS ESPAÑOLES		RETORNADOS		RE-EMIGRANTES	
Total	100%	Total	100%	Total	100%	Total	100%
Ecuador	17,4	Ecuador	19,0	Ecuador	16,7	Argentina	14,2
Bolivia	14,5	Argentina	12,3	Bolivia	14,8	Ecuador	13,8
Colombia	11,5	Venezuela	10,4	Colombia	11,7	Brasil	10,6
Brasil	11,1	Brasil	9,2	Brasil	11,0	Bolivia	10,5
Argentina	10,1	Chile	8,7	Argentina	9,2	Colombia	10,0

Fuente: Elaborada por el autor del presente trabajo. INE. Estadística de Migraciones.
INE base / Fenómenos demográficos / Estadística de Migraciones

Las emigraciones hacia América Latina representan un espectro muy amplio y diverso de quienes optan por esta región. Por ejemplo, si se considera, en valores absolutos, las salidas de todas las personas emigrantes, los cinco primeros países de acogida son Ecuador con un aporte sostenido hasta 2013 y una caída en 2014 con valores similares a

2009. Colombia tiene un comportamiento similar a Ecuador, mientras que Bolivia, Brasil y Argentina, apenas crecen en 2009 y, con excepción de Bolivia que parece equilibrarse entre 2011 y 2013, todos pierden hasta 2014. (Ver gráfico 6)

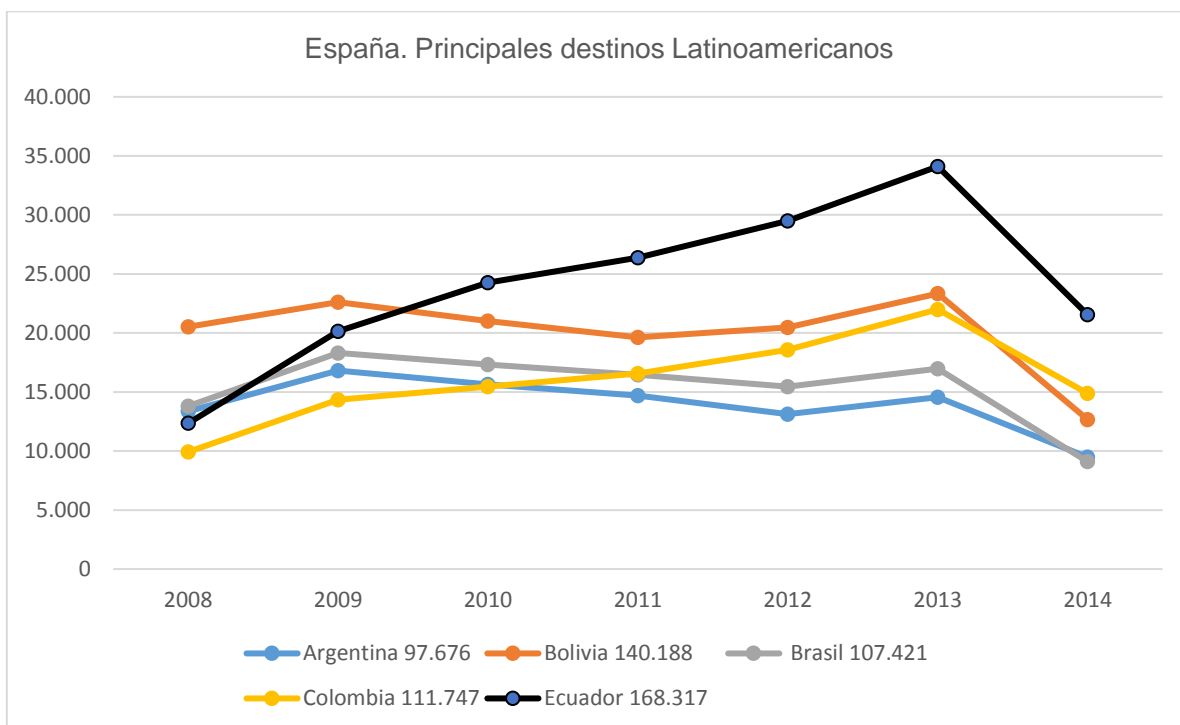
Los nativos españoles mantienen, de manera sostenida, su volumen emigratorio hacia Ecuador, sucede igual con destinos como Brasil y Chile, este último con un importante crecimiento en 2013. Por su parte, Venezuela, aunque tiene un crecimiento ascendente hasta 2013, en 2014 pierde salidas; lo mismo ocurre con Argentina en 2014, sin embargo, los desplazamientos hacia el país austral reflejan aportes y contracciones durante todo el período de estudio. (Ver gráfico 7)

Para los nativos extranjeros, Ecuador y Bolivia, representan los dos destinos de mayor salida. A pesar de una estabilización en las salidas por parte de este último, ambos continúan su importante aportación hasta llegar a 2013, a pesar de eso, un año después, se genera un gran decrecimiento hacia ambos países. En relación a Colombia, la situación es relativamente estable con tendencia a aportar, no obstante, en 2014, también decrece. Argentina y Brasil tienden a crecer y decrecer a lo largo del período. (Ver gráfico 8)

En relación a los ciudadanos retornados, Ecuador y Colombia tienen un comportamiento muy similar durante todo el tiempo de estudio, sus nacionales aportan con valores porcentuales muy parecidos hasta 2013 y, paralelamente, decrecen en 2014. Al analizar las emigraciones de nacionales argentinos, bolivianos y brasileños, estas también evolucionan casi paralelamente, con tendencia a decrecer entre 2009 y 2012, con un repunte en 2013 y, finalmente, un marcado déficit en 2014. (Ver gráfico 9)

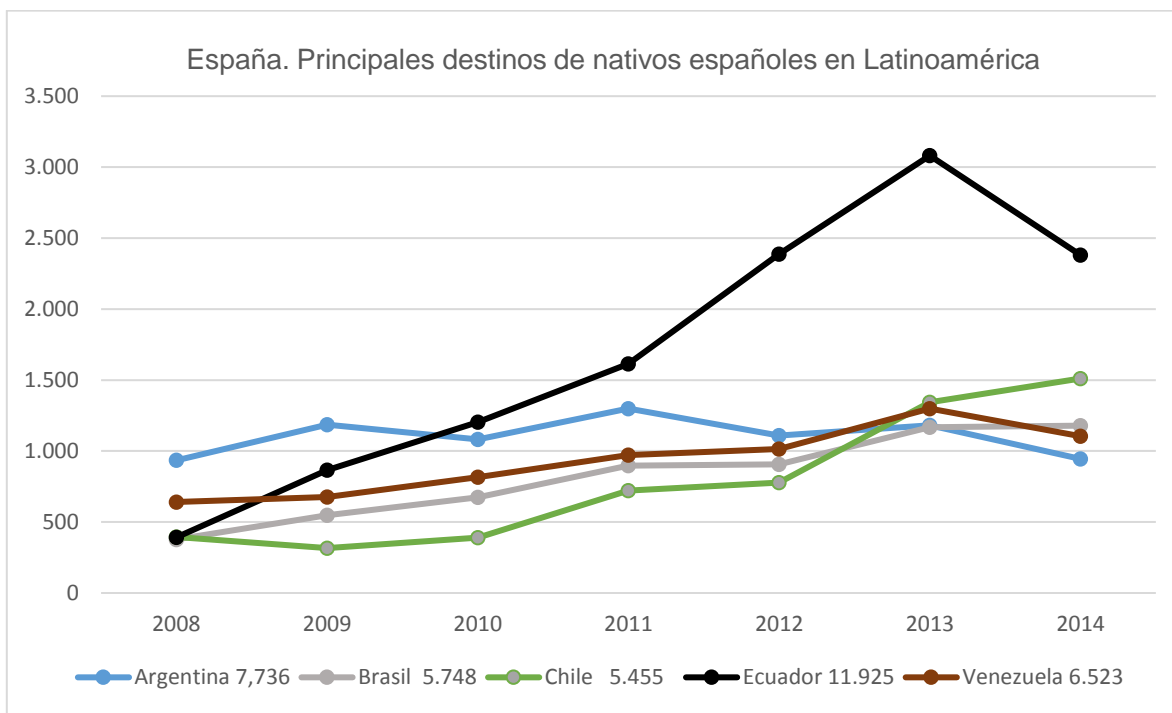
El fenómeno emigratorio más heterogéneo se presenta entre los inmigrantes en España que han decidido re-emigrar hacia dicha región americana. No existe un solo país de destino con características similares a otro u otros. En el caso de Ecuador, objetivo de este trabajo, la emigración crece hasta 2011, se estabiliza hasta 2013 y, consecuentemente, decrece en 2014. Hacia Colombia tiende a crecer, muy levemente, hasta 2011, aun así, su descenso se da desde 2012 hasta el final del período. En el caso de Bolivia, sus salidas decrecen desde 2008 hasta 2011, con todo, su aporte se activa hasta 2013, posterior a ello, inicia su declive. Argentina y Brasil son destinos irregulares para los re-emigrantes, cuando en un país crece en el otro decrece, al final parecen emparejarse y tienden al decrecimiento en 2014. (Ver gráfico 10)

Gráfico 6.



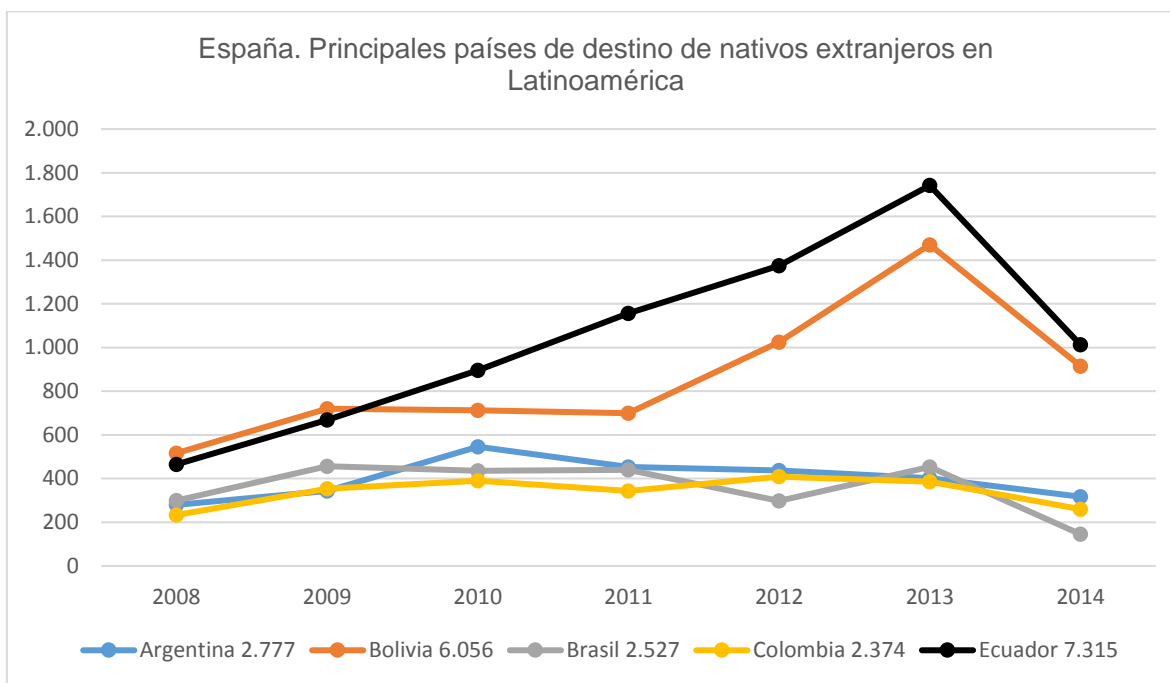
Fuente: Elaborado por el autor del presente trabajo. INE. Estadística de Migraciones.
 INE base / Fenómenos demográficos / Estadística de Migraciones

Gráfico 7.



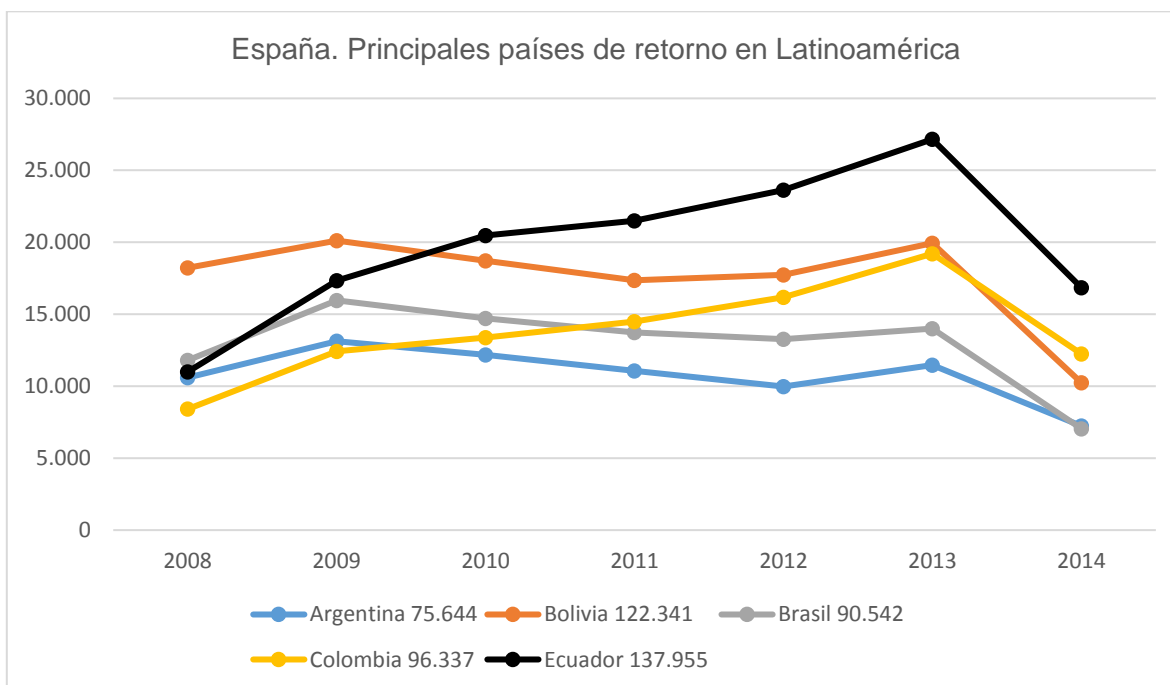
Fuente: Elaborado por el autor del presente trabajo. INE. Estadística de Migraciones.
 INE base / Fenómenos demográficos / Estadística de Migraciones

Gráfico 8.



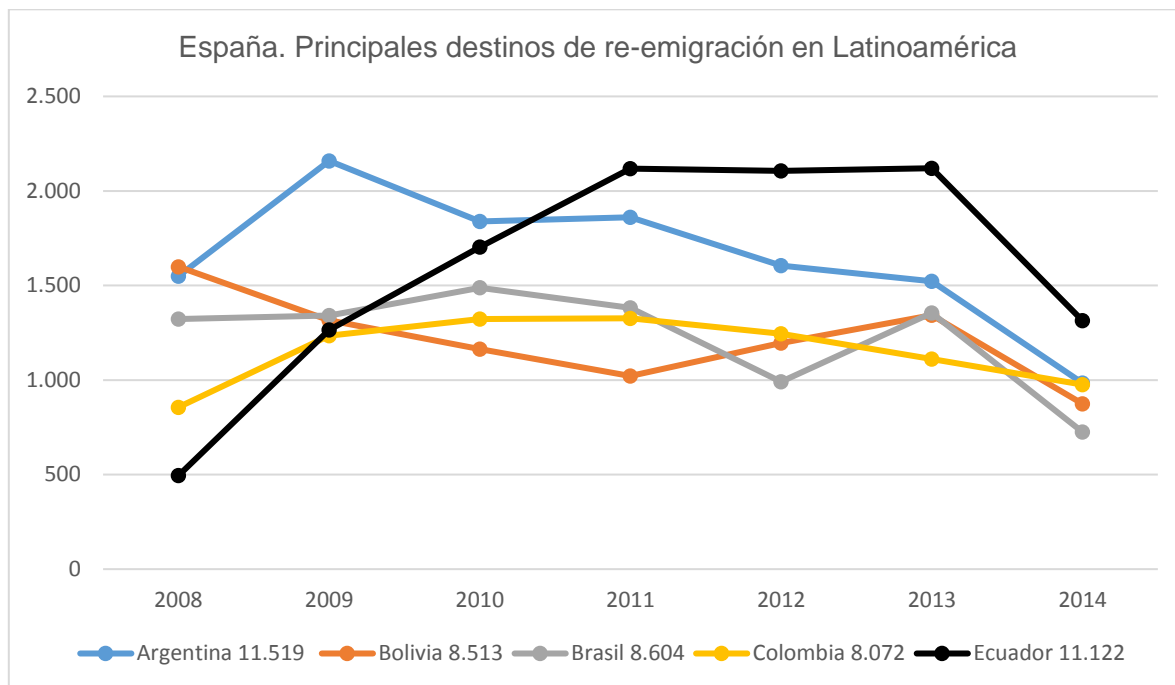
Fuente: Elaborado por el autor del presente trabajo. INE. Estadística de Migraciones. INE base / Fenómenos demográficos / Estadística de Migraciones

Gráfico 9.



Fuente: Elaborado por el autor del presente trabajo. INE. Estadística de Migraciones. INE base / Fenómenos demográficos / Estadística de Migraciones

Gráfico 10.



Fuente: Elaborado por el autor del presente trabajo. INE. Estadística de Migraciones.
INE base / Fenómenos demográficos / Estadística de Migraciones

En resumen, Ecuador representa el principal destino de los tres grupos de emigrantes que se han analizado, dentro del flujo emigratorio con destino a los países latinoamericanos (ver Tabla 3). Representan el 17% del total de emigrantes, peso que llega al 19% en el grupo de emigrantes objetivo del estudio, los nativos-españoles. Este tipo de emigrantes han tenido más importancia en Ecuador (7,1%) que en resto de los países latinoamericanos (6,5%)

Tabla 5.

Emigración desde España en el período 2008 - 2014

Total emigraciones 2008 - 2014		Nativos españoles	Retornados	Re-emigrantes
Mundial	2.860.296	259.416 = 9,1%	2.141.363	459.517
América Latina	969.167	62.778 = 6,5%	825.507	80.882
Ecuador	168.318	11.925 = 7,1%	145.270	11.123
% Ecu. vs Am. Lat.	17,4%	19,0%	17,6%	13,8%

Fuente: Elaborada por el autor del presente trabajo. INE. Estadística de Migraciones.

Tabla 6.

Emigraciones desde España hacia Ecuador entre 2008 y 2014

EMIGRACIONES HACIA ECUADOR 2008 - 2014		
Total personas emigradas	168.318	100%
Nativos españoles	11.925	7,1%
Nativos extranjeros	7.316	4,3%
Retornados	137.956	82,0%
Re-emigrantes	11.122	6,6%

Fuente: Elaborada por el autor del presente trabajo. INE. Estadística de Migraciones.

4.2.2. Total

Al discriminar por segmentos los flujos de las personas que emigraron en dicho periodo hacia el país sudamericano es posible ver que los nativos extranjeros se encuentran en la parte más baja con 4,3%, de otro lado, los re-emigrantes aportan el 6,6%, mientras que

los nativos españoles suman el 7,1% y, finalmente, los retornados, el grupo más visible, completa el listado con 82,0%. Del mismo modo, si se unen los valores de los retornados junto a los nativos extranjeros, este asciende a 86,3% de población retornada. (Ver gráficos 11 y 12)

4.2.2.1. Nacidos en España

La población nativa realiza un aporte significativo durante 2008 y 2013, siendo este último el de mayor *stock* con 28,2% respecto del año inmediatamente anterior (2012). En contraposición, el año siguiente (2014), arroja un déficit de -29,6% frente a su antecesor. (Ver gráfico 13)

4.2.2.1.1. Españoles (nativos-españoles)

La corriente emigratoria de este subgrupo muestra una tendencia ascendente durante casi la totalidad del periodo de estudio. 2013 representa el más alto aporte con 29,0% y, en el otro extremo, 2014, afecta la curva ascendente con una caída del -22,8%.

4.2.2.1.2. Extranjeros

En cuanto a la serie de la población nativa extranjera, esta recoge un comportamiento muy similar a los dos subgrupos anteriores en donde 2013 representa su pico con un aporte del 26,7% frente a 2012 y su nivel más bajo en 2014 con una importante caída del 41,8% en comparación con 2013.

4.2.2.2. Nacidos en el extranjero

La población compuesta por retornados y re-emigrantes supone el 86% del total de las personas emigradas entre 2008 y 2014. En ambos grupos el comportamiento emigratorio registrado arroja similitudes en cuanto a máximos (2009 frente a 2008), de los cuales, para el grupo de retornados, alcanzó 57,5% y para los re-emigrantes 155,8%. En cuanto a mínimos, 2014 refleja, en ambos casos, una caída de -38,0%, frente a 2013.

4.2.2.3. En el mismo país de destino (retornados)

El 82% de la población emigrada hace parte del subgrupo de los retornados a Ecuador. De los que, como se explica en el acápite anterior, su esplendor emigratorio se da en 2009, en comparación con 2008, y su mayor contracción se da en 2014 frente a 2013.

4.2.2.3.1. Españoles

Los ecuatorianos naturalizados, a pesar de mantener un crecimiento sostenido entre 2008 y 2013, retornaron con mayor intensidad en 2009, alcanzando 151,1% si se compara con el año anterior (2008), y, una vez más, 2014, con -11,6%, cierra con números rojos en relación a 2013.

4.2.2.3.2. Extranjeros

La población extranjera retornada registra flujos similares a sus coterráneos nacionalizados. Su máximo aporte anual se da en 2009, con un incremento del 56,1%. A su vez, en 2014, la curva tiende a caer con -45,7% frente a 2013.

4.2.2.4. En otro país (re-emigrantes)

El 6% es el registro de personas inmigrantes en España que han decidido re-emigrar hacia Ecuador entre 2008 y 2014. Como se ha mencionado, este grupo inicia con un importante stock en 2009 del 155,8%, frente a 2008; si bien este crecimiento desacelera en años subsiguientes, es en el último año de estudio donde cae al -38,0% frente a 2013.

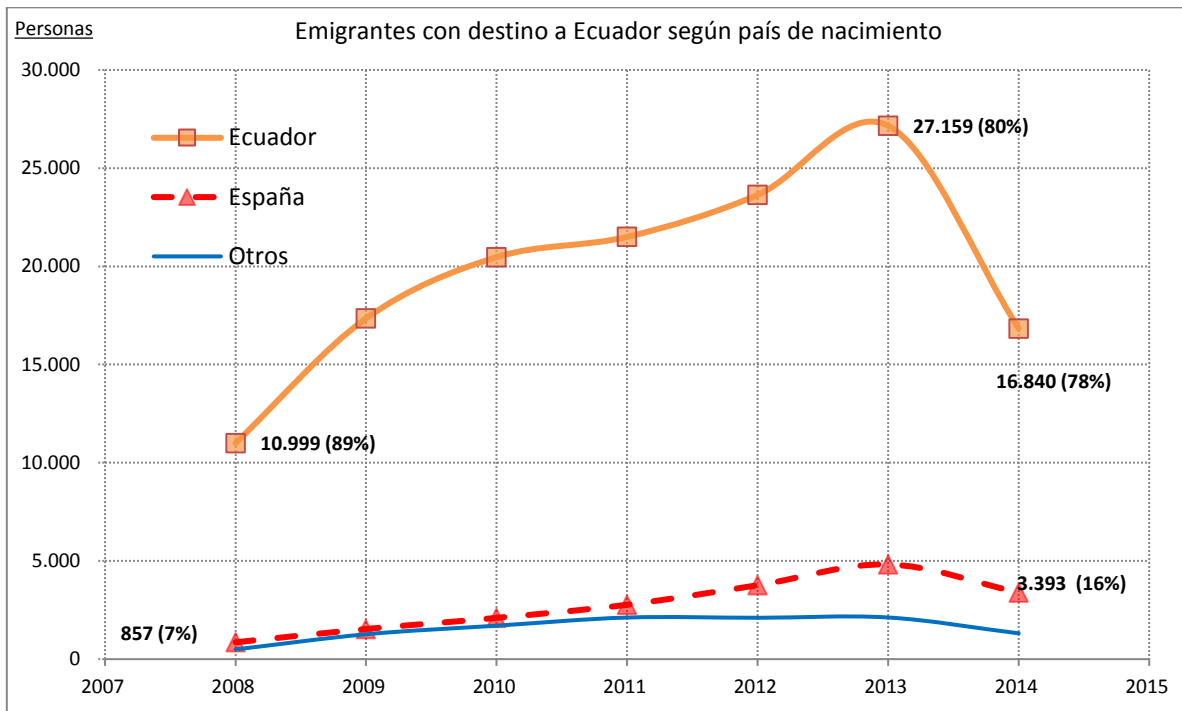
4.2.2.4.1. Españoles

La salida por parte inmigrantes naturalizados, con origen distinto al ecuatoriano, anota un ascenso sostenido en la totalidad del periodo en cuestión. Empero, es en 2013 donde el stock es exponencial al alcanzar los 131,3% frente a 2012. En cambio, 2014, a pesar de aportar al stock anual, este tan solo llega al 12,2% si se compara con 2013.

4.2.2.4.2. Extranjeros

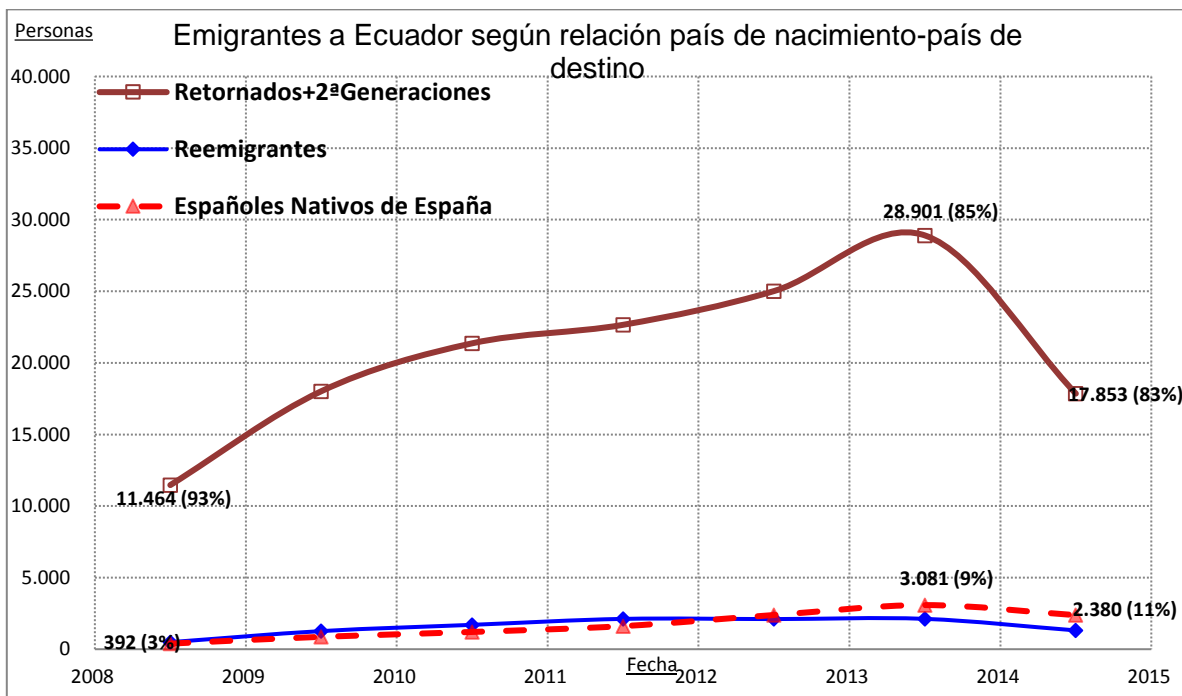
Este segmento poblacional registra considerables aportes a lo largo del período, siendo 2009, frente a 2008, el de mayor trascendencia porcentual con 159,9% y 2014, en comparación con 2013, el de mayor pérdida con -39,8%.

Gráfico 11.



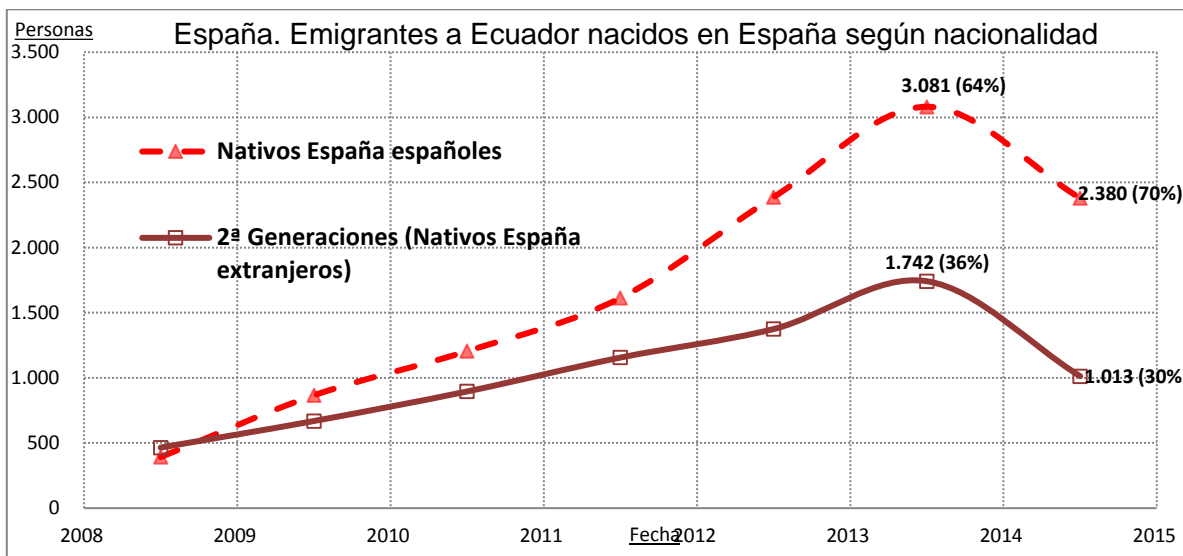
Fuente: Elaborado por el autor del presente trabajo. INE. Estadística de Migraciones.
INE base / Fenómenos demográficos / Estadística de Migraciones

Gráfico 12.



Fuente: Elaborado por el autor del presente trabajo. INE. Estadística de Migraciones.
INE base / Fenómenos demográficos / Estadística de Migraciones

Gráfico 13.

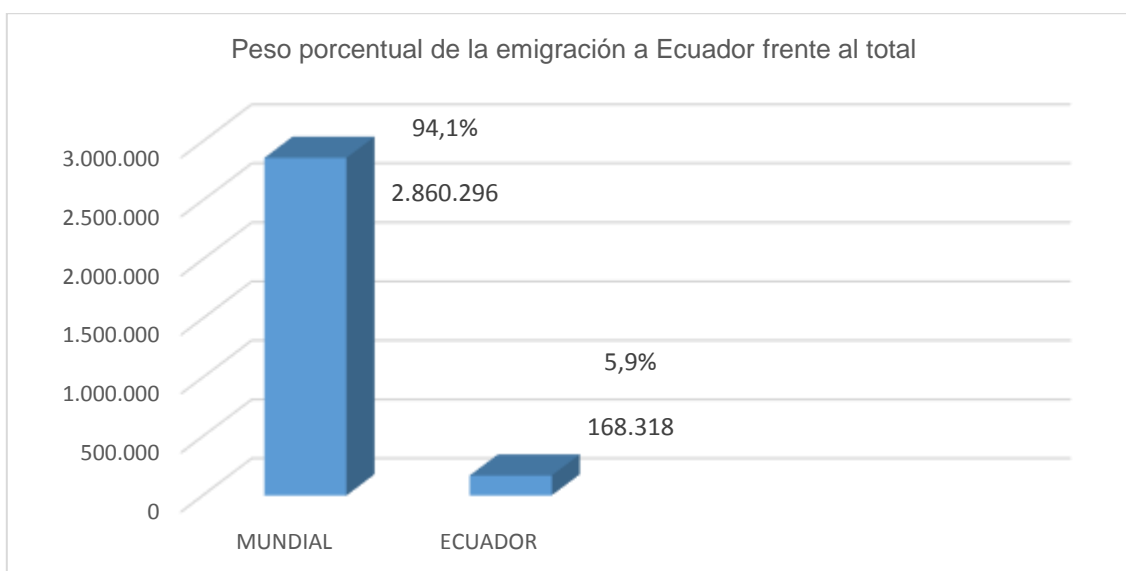


Fuente: Elaborado por el autor del presente trabajo. INE. Estadística de Migraciones. INE base / Fenómenos demográficos / Estadística de Migraciones

4.3. Emigraciones 2008-2014:

El número total de personas que han salido desde España hacia el resto del mundo en el periodo de estudio (2008-2014) es de 2.860.296. En relación a Ecuador, la cifra es de 168.318, lo que equivale al 5,9% del total de la emigración registrada. (Ver gráfico 14)

Gráfico 14.

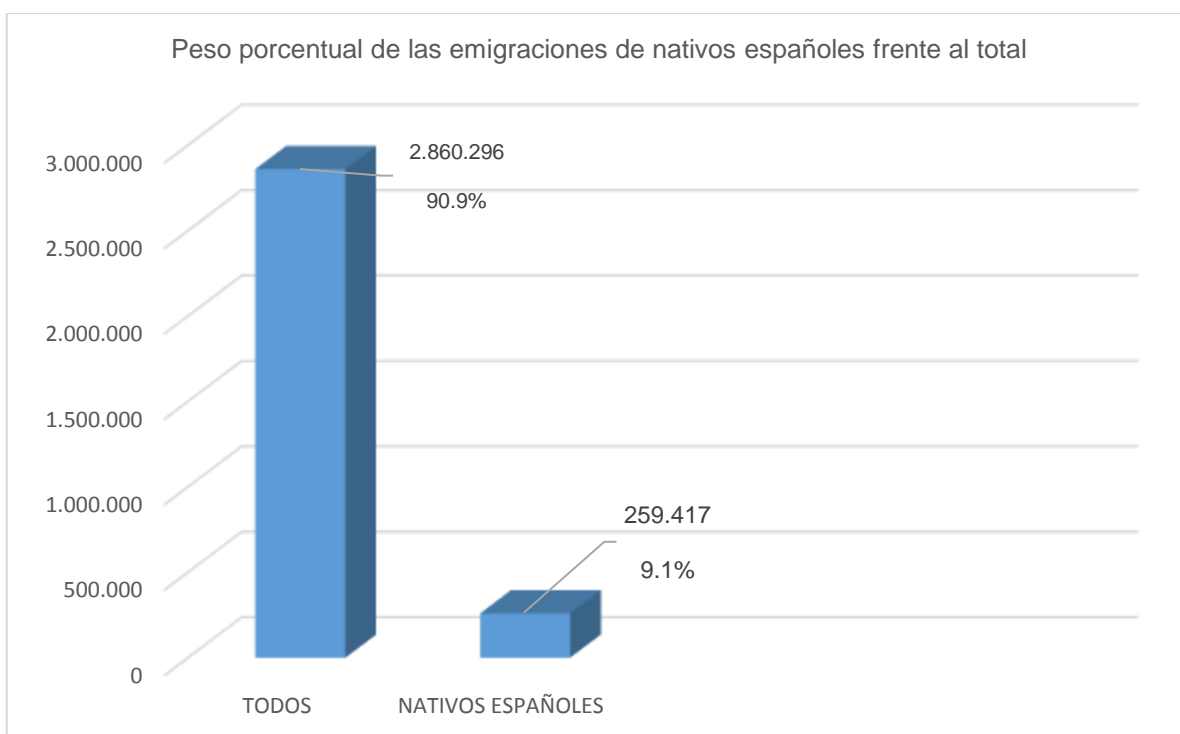


Fuente: Elaborado por el autor del presente trabajo. INE. Estadística de Migraciones. INE base / Fenómenos demográficos / Estadística de Migraciones

4.3.1. Las emigraciones de nativos españoles frente al resto de las emigraciones:

Si se toma con referencia el número de emigrados nativos españoles frente al total de las emigraciones originadas en España, los números podrían considerarse apenas bajos; de los 2.860.296 emigrantes, 259.417 son autóctonos, lo que representa un 9,1. (Ver gráfico 15)

Gráfico 15.

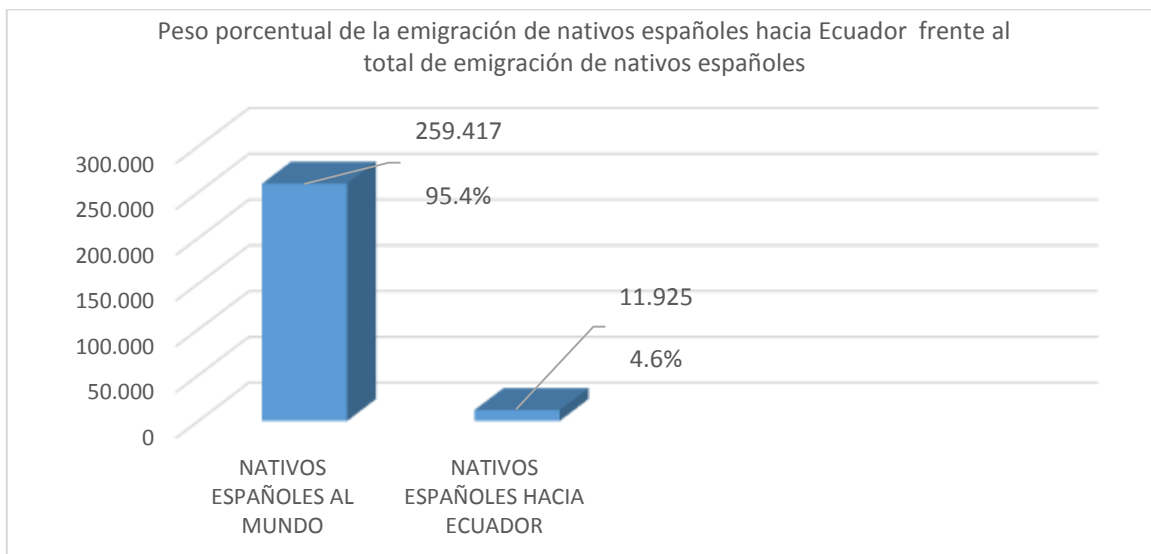


Fuente: Elaborado por el autor del presente trabajo. INE. Estadística de Migraciones. INE base / Fenómenos demográficos / Estadística de Migraciones

4.3.2. La diáspora nativa española en el mundo y en Ecuador, emigrada entre 2008 y 2014:

El número de emigrados nativos españoles, a nivel internacional, registrados por el INE, asciende a 259.417 de los cuales 11.925 eligieron a Ecuador como su destino, lo que se traduce en el 4,6%. (Ver gráfico 16)

Gráfico 16.

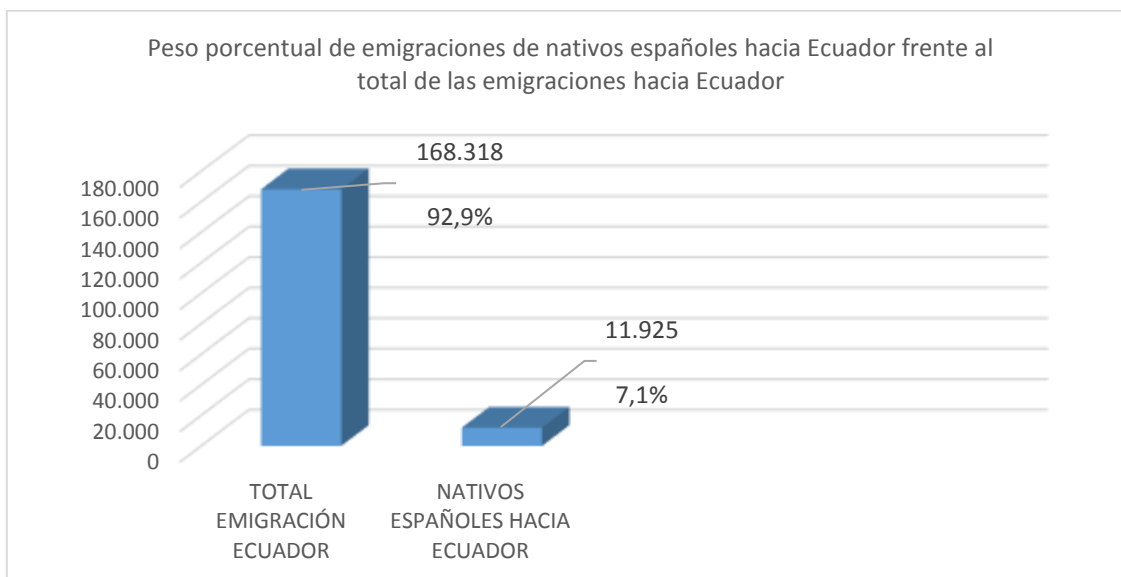


Fuente: Elaborado por el autor del presente trabajo. INE. Estadística de Migraciones. INE base / Fenómenos demográficos / Estadística de Migraciones

4.3.3. Ecuador como centro de inmigración de españoles y extranjeros entre 2008 y 2014:

Ecuador ha recibido 168.318 inmigrantes, entre ellos, 11.925 son nativos españoles, esto equivale al 7,1% (Ver gráfico 17)

Gráfico 17.



Fuente: Elaborado por el autor del presente trabajo. INE. Estadística de Migraciones. INE base / Fenómenos demográficos / Estadística de Migraciones

4.3.4. Los nativos-españoles emigrantes, los nativos extranjeros y los residentes emigrantes:

Las salidas de nativos extranjeros y residentes en España parecen haber reaccionado con mayor anticipación a las emigraciones con destinos internacionales frente a los nativos españoles. En el gráfico 18 se aprecia cómo, entre 2008 con 288.432 y 2009 con 380.118, hubo una escalada vertiginosa de salidas de este grupo poblacional; a partir de 2009 y, hasta 2013, donde, en este último, también hubo un importante aporte frente a 2012 con 85.697 salidas. El final del periodo (2014) presenta una contracción importante de 131.873 salidas menos frente a 2013 que registró 532.503.

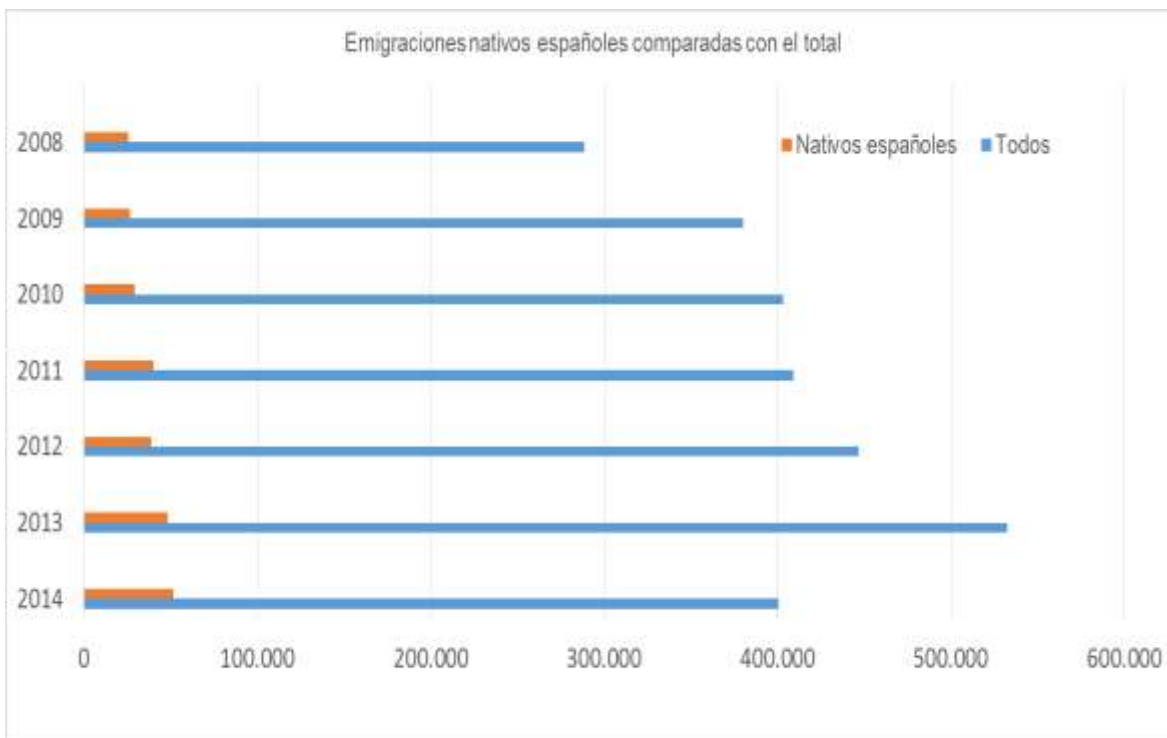
De acuerdo a las cifras, los nativos-españoles tuvieron un flujo de salidas estable entre los años 2008 y 2010 con un total de 81.051 salidas; a partir de 2011 y hasta 2014, el ascenso en las emigraciones llega a duplicar el total los flujos emigratorios reflejados en el periodo anterior con un total de 178.365.

4.3.5. Los nativos españoles emigrantes hacia Ecuador y retornados o re-emigrantes

Las emigraciones hacia Ecuador marcan una diferencia, tanto para nativos españoles como para la de retornados, frente a la totalidad de emigraciones internacionales. Los valores absolutos indican que, en 2009, con 866 salidas, el aumento de flujos de españoles-nativos fue de más del doble en comparación con 2008 con 392; De igual manera, ocurrió en dicho período de tiempo para los extranjeros residentes. A partir de 2010 y hasta 2013, el aumento es constante y con importantes aportes emigratorios entre año y año tanto para nativos españoles como para el resto de la población emigrada.

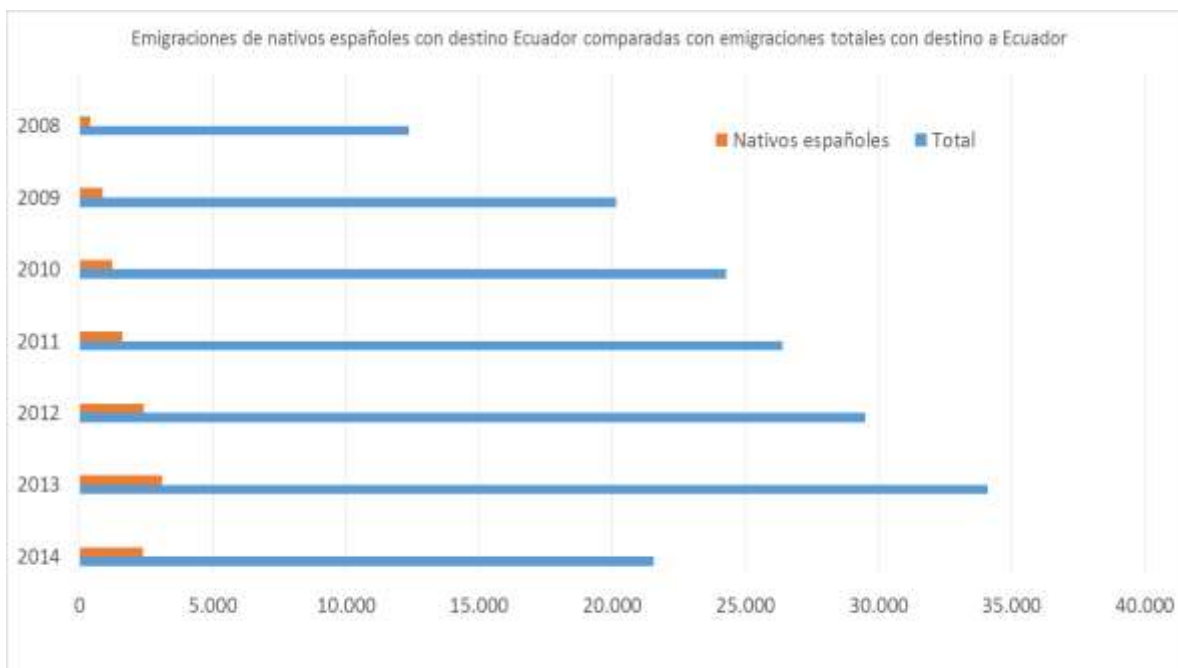
2014 con 2.380 salidas de nativos españoles, da un retroceso frente a 2013 que había registrado 3.081 emigraciones. Asimismo, los extranjeros residentes cayeron en sus flujos de 2014 con 19.167 frente a 2013 donde salieron 31.021. (Ver gráfico 19)

Gráfico 18.



Fuente: Elaborado por el autor del presente trabajo. INE. Estadística de Migraciones. INE base / Fenómenos demográficos / Estadística de Migraciones

Gráfico 19.

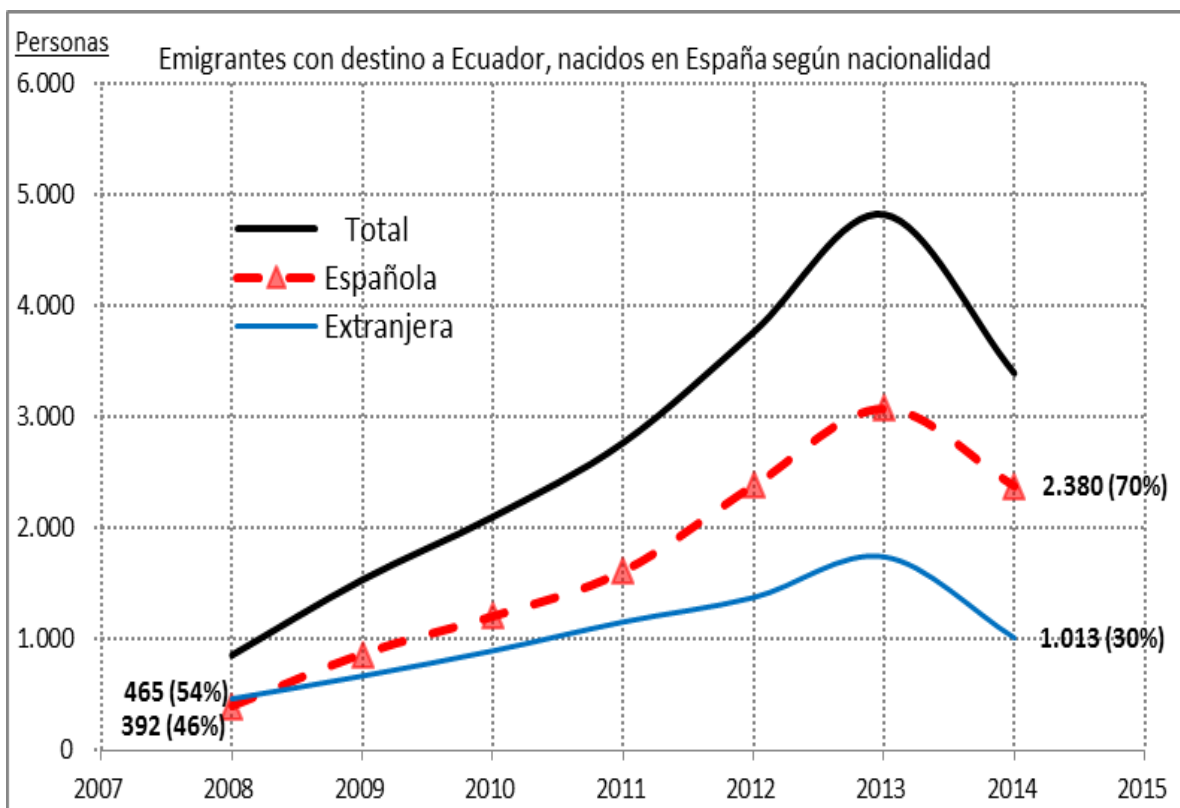


Fuente: Elaborado por el autor del presente trabajo. INE. Estadística de Migraciones. INE base / Fenómenos demográficos / Estadística de Migraciones

Al realizar una aproximación general al comportamiento emigratorio de los ciudadanos nacidos en España²², con nacionalidad española o no, y que tienen como destino a Ecuador, se ve reflejado, en números absolutos (ambos sexos), un crecimiento sostenido a partir del periodo inicial de este estudio (2008) hasta el año 2013 donde se registra la cantidad máxima de emigrados con 3.081; en 2014, a pesar de su descenso, arroja una cifra de 2.380 nativos españoles emigrados, casi idéntica a 2012 con 2.388.

En el siguiente gráfico, se aprecia la tendencia ascendente y sostenida, tanto de los españoles nativos como de los extranjeros residentes durante los periodos anteriormente mencionados (2008-2013), de igual manera, su declive en el último año. Los nativos españoles, si bien inician con desventaja numérica en 2008, pasan a duplicar a los nacidos en España con nacionalidad extranjera entre 2013 y 2014 con más de 1300 emigrados al país sudamericano.

Gráfico 20.



Fuente: Elaborado por el autor del presente trabajo. INE. Estadística de Migraciones. INE base / Fenómenos demográficos / Estadística de Migraciones

²² Se tiene al ciudadano nativo-español como objeto principal de estudio en esta investigación.

4.4. Género:

La población emigrante, en general, es ampliamente masculinizada al registrar un promedio de 129h/100m, en el acumulado 2008-2014, siendo los años 2013 y 2014 con 115h/100m, los de menor diferencia porcentual. El predominio masculino en la movilidad de nativos españoles hacia Ecuador disminuye desde 2009, de 122h/100m a 106h/100m en 2012. En los años posteriores, 2013 y 2014, se incrementa a 111h/100m y 117h/100m, respectivamente. (Ver gráfico 21)

En relación a quienes emigran más dentro de los nativos españoles, el género masculino se ha movilizó en mayor cantidad. No obstante, este no registra una gran diferencia frente a los desplazamientos femeninos los cuales tan solo se limitan a una diferencia de decenas o máximo centenas, siendo 2014, el año donde la brecha se amplía por parte de los hombres con 185 emigrados más y, hacia el otro extremo, 2008, con apenas 32 hombres más.

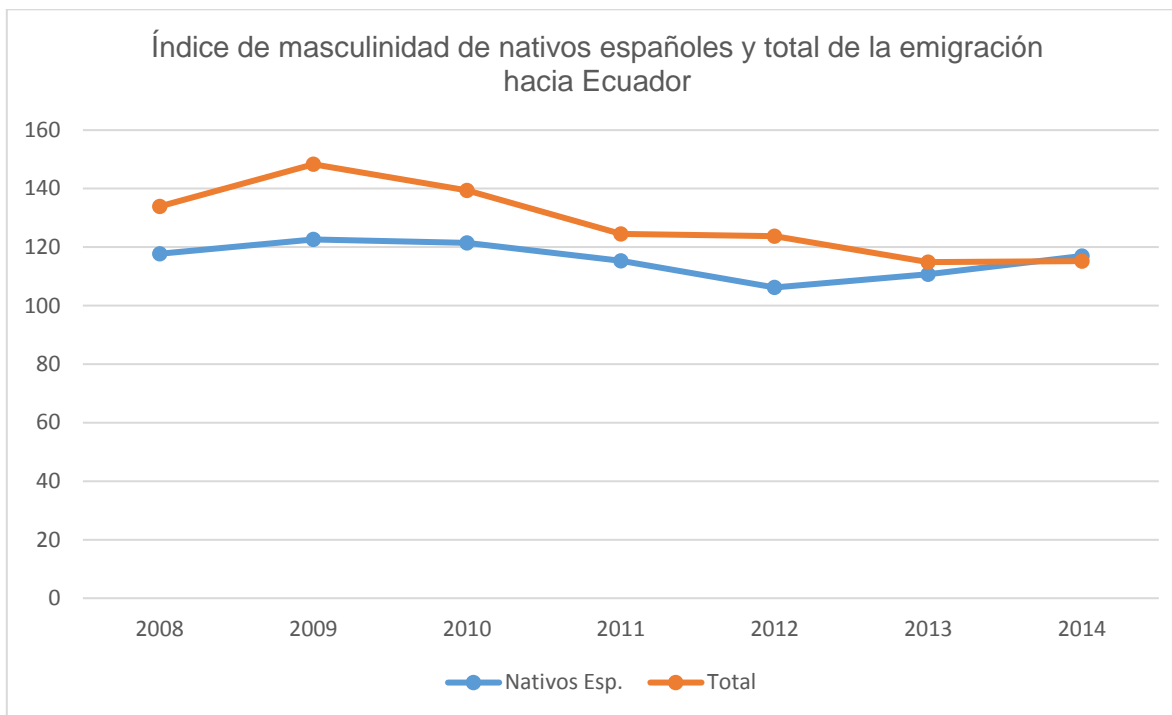
4.5. Diferencias según tipo de emigrante

En relación a los nativos extranjeros, estos tienden a la irregularidad emigratoria. El género femenino lidera los flujos de los años 2009 (95h/100m), 2010 (94h/100m) y 2012 (92h/100m). No obstante, dichos flujos se masculinizan en los años 2008 (113h/100m), 2011 (105h/100m) y 2014 (130h/100m); 2013 (101h/100) refleja casi la igualdad. (Ver gráfico 22)

Los ciudadanos retornados reflejan una conducta emigratoria masculinizada durante todo el periodo con un promedio de 140h/100m. Empero, la población retornada nacionalizada española, refleja lo contrario; desde 2008 hasta 2014, esta tiende a ser feminizada al promediar 80h/100m. (Ver gráfico 23)

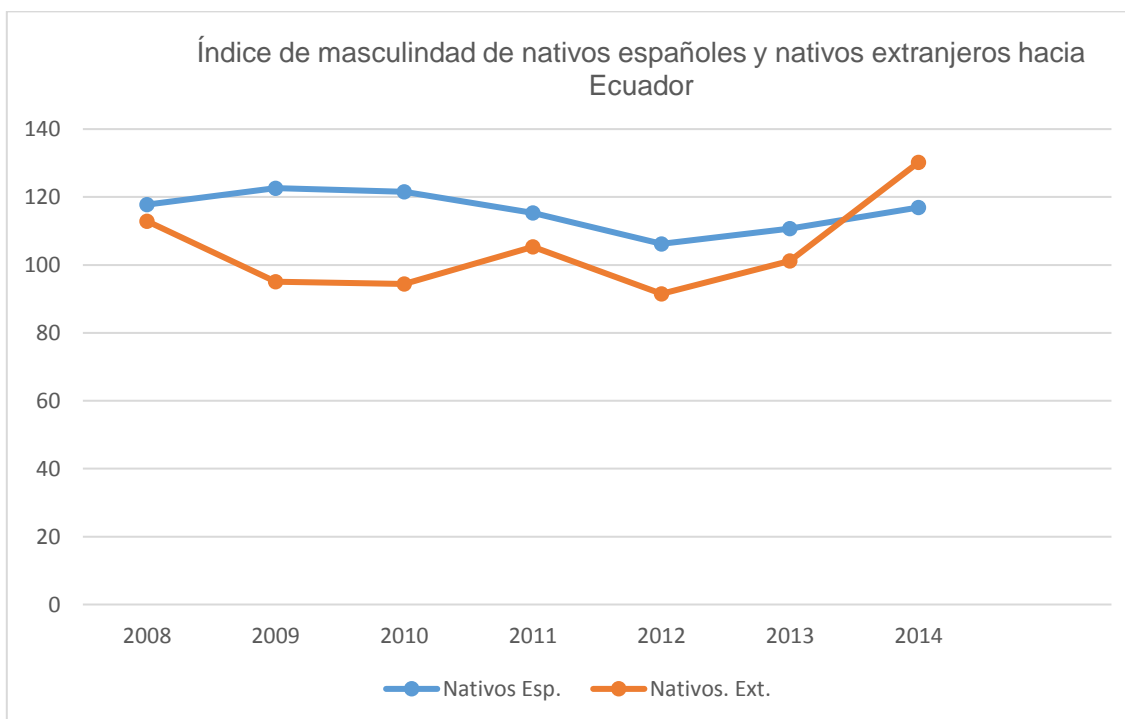
Las personas re-emigrantes, con nacionalidad española, a pesar de tener un índice masculinizado de 104h/100m, en promedio, presenta dos años feminizados, 2009, con 80h/100m y, el que más llamaría la atención, 2012, con 35h/100m. No obstante, cuando se aborda la emigración de re-emigrantes no nacionalizados, esta registra una clara prevalencia masculina que promedia 125h/100m, a pesar de ello, los años 2011 y 2013, nivelan los géneros con 100h/100m y 101h/100m, respectivamente. (Ver gráfico 24)

Gráfico 21.



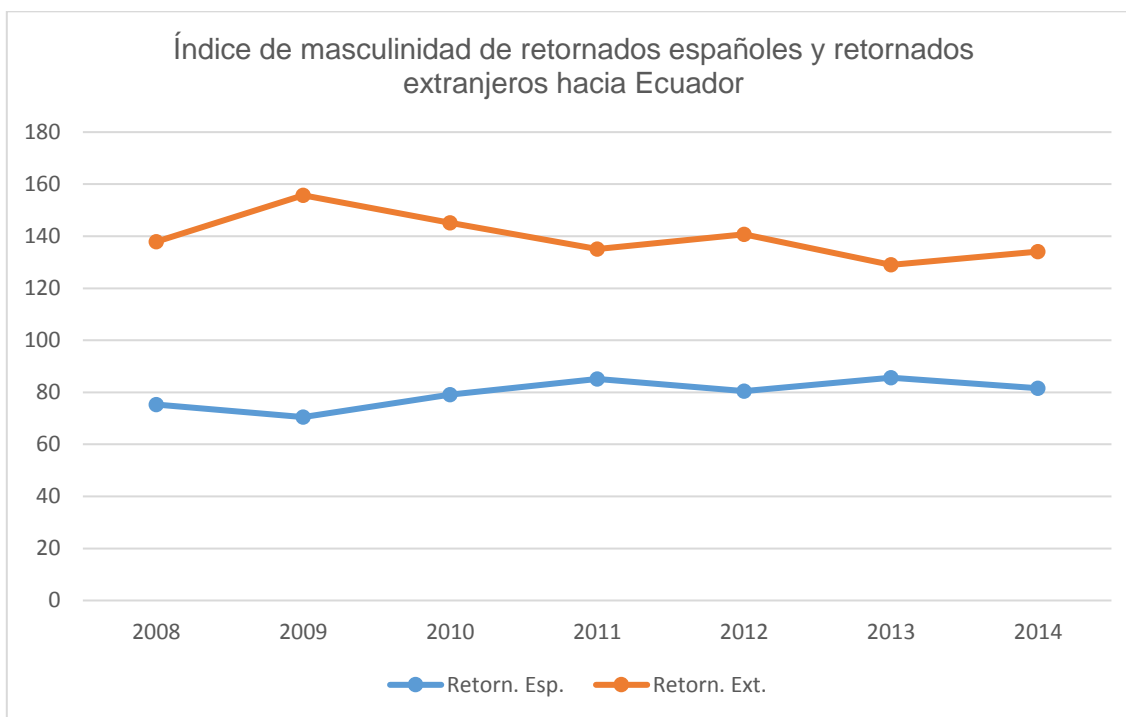
Fuente: Elaborado por el autor del presente trabajo. INE. Estadística de Migraciones. INE base / Fenómenos demográficos / Estadística de Migraciones}

Gráfico 22.



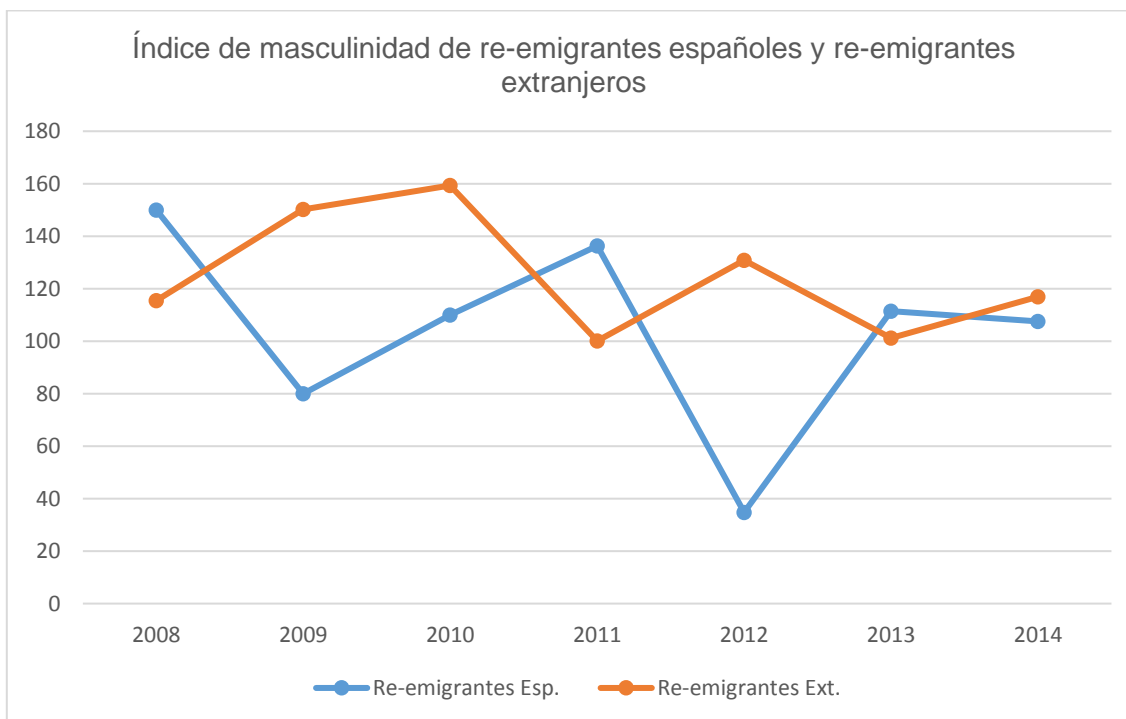
Fuente: Elaborado por el autor del presente trabajo. INE. Estadística de Migraciones. INE base / Fenómenos demográficos / Estadística de Migraciones

Gráfico 23.



Fuente: Elaborado por el autor del presente trabajo. INE. Estadística de Migraciones. INE base / Fenómenos demográficos / Estadística de Migraciones

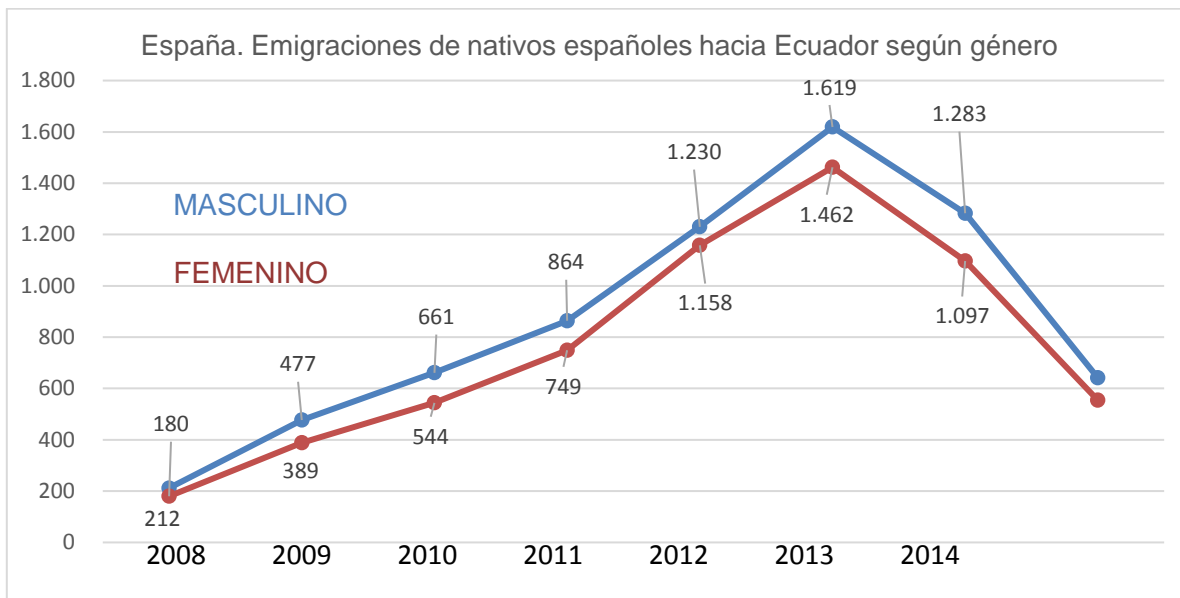
Gráfico 24.



Fuente: Elaborado por el autor del presente trabajo. INE. Estadística de Migraciones. INE base / Fenómenos demográficos / Estadística de Migraciones

A continuación, el gráfico 25, expone un comportamiento homogéneo de las migraciones españolas, de ambos sexos, hacia la República de Ecuador, a lo largo de los años 2008 a 2014.

Gráfico 25.



Fuente: Elaborado por el autor del presente trabajo. INE. Estadística de Migraciones. INE base / Fenómenos demográficos / Estadística de Migraciones

4.6. Edad:

El INE indica que son 11.925 nativos españoles los que han emigrado a Ecuador entre 2008 y 2014, de los cuales, 10.266 comprenden el rango de edad entre 0 y 19 años, lo que representa el 86,1% del total de emigrados nativos españoles.

La población joven, económicamente activa, que ha decidido abandonar España para optar por Ecuador, es decir, entre 20 y 44 años, alcanza el 10%, lo que está muy por debajo de la población hasta 19 años.

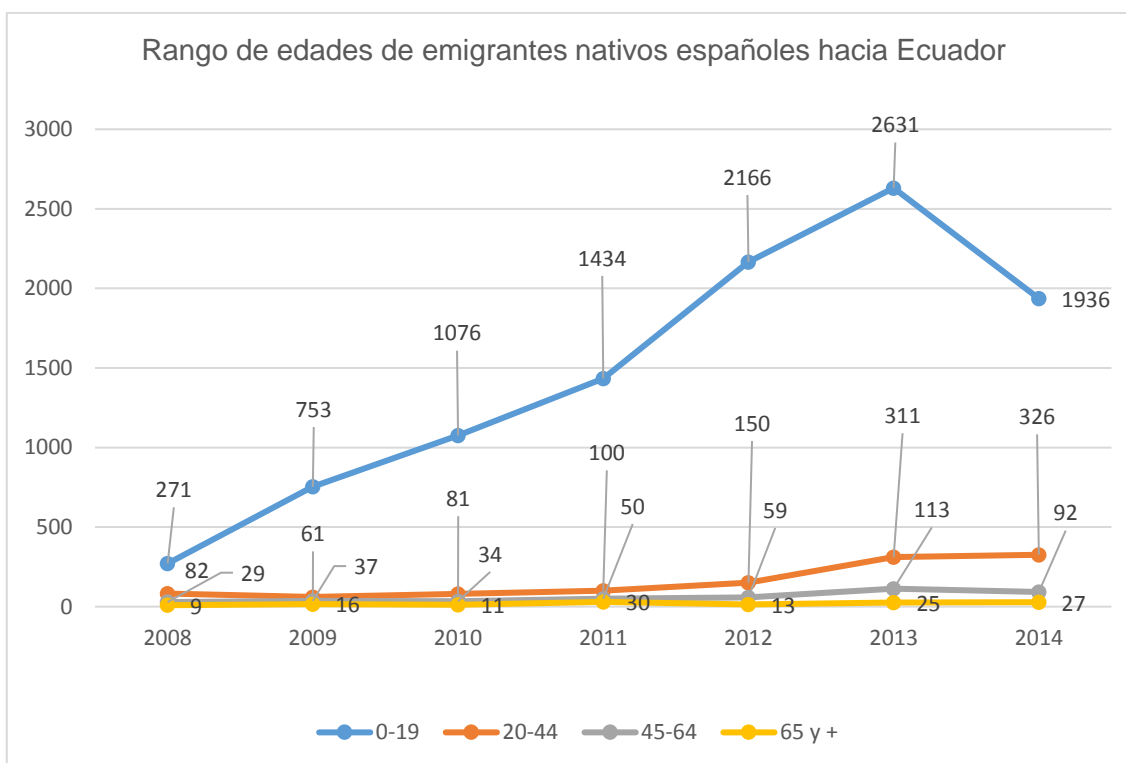
La superioridad numérica, por parte de los jóvenes entre 0 y 19 años, podría ser el resultado de un retorno a las raíces²³ debido a un proceso de retorno hacia Ecuador por parte de al menos uno de sus ascendientes (nativos extranjeros) quien(es), debido a la crisis económica, probablemente, se vería(n) en la necesidad de regresar en compañía de

²³ Término utilizado por [Laura Oso Casas](#) y [Diego López de Lera](#), catedráticos de la Universidad de A Coruña.

sus hijos o, para reducir la presión financiera, enviarlos bajo el cuidado de sus abuelos, tíos, hermanos mayores e incluso vecinos de confianza.

Los gráficos 9 y 25 podrían sustentar esta hipótesis al reflejar un crecimiento emigratorio sostenido por parte de la población nacida en Ecuador retornada entre 2008 y 2013, la cual se contrae en sus flujos a partir de 2014, comportamiento casi idéntico por parte de los menores nativos españoles los cuales, debido a su edad, se verían en la necesidad de emigrar al país de sus progenitores²⁴ o, por el contrario, en caso de permanencia en España, sería producto de un efecto dilatador en el posible retorno de sus padres en relación a los intereses de sus descendientes.²⁵

Gráfico 26.



Fuente: Elaborado por el autor del presente trabajo. INE. Estadística de Migraciones. INE base / Fenómenos demográficos / Estadística de Migraciones

²⁴ Complejizando el "retorno productivo". Mujeres y hombres ante el regreso a Ecuador desde España. Recuperado el 17 de agosto de 2016 de <https://alhim.revues.org/5498>

²⁵ El PAÍS. (2014). "Mamá, quiero quedarme en España". Obtenido el 20 de mayo de 2016, de http://politica.elpais.com/politica/2014/12/27/actualidad/1419711832_735107.html

5. NATIVOS ESPAÑOLES EMIGRADOS A ECUADOR:

5.1. Una aproximación a sus características y proceso migratorio

El presente capítulo, analiza las características demográficas y socioeconómicas de nativos españoles emigrados a territorio ecuatoriano entre 2008 y 2014, mediante un trabajo de campo realizado en las ciudades de Quito y Manta a través de 16 entrevistas en profundidad y cuestionarios.²⁶ Según se puede apreciar en la Tabla 1, la selección de los informantes se basó en cuatro variables discriminantes: el sexo, el tiempo de residencia en Ecuador, el área de especialización profesional y el lugar de residencia.

Para ello, se contactaron 16 “nativos españoles” de manera equitativa entre hombres y mujeres en ambas urbes. Adicionalmente, el estudio se discrimina en dos grupos; uno abarca a profesionales en áreas de docencia e investigación y otro recoge a quienes se encuentran en otras áreas (empresas, autónomos, etc.) De igual manera, se crean dos subgrupos, igualmente equitativos; el primero, para quienes tienen hasta dos años de estancia en Ecuador y, el segundo, dirigido a aquellos ciudadanos que hayan superado dicho lapso de tiempo.

Tabla 7.

CASILLERO TIPOLÓGICO DE ENTREVISTAS DE NATIVOS ESPAÑOLES DOMICILIADOS EN ECUADOR SEGÚN ACTIVIDAD, CIUDAD DE RESIDENCIA, GÉNERO Y TIEMPO DE ESTANCIA							
		GÉNERO					
LUGAR DE RESIDENCIA	ÁREA	FEMENINO			MASCULINO		
		TIEMPO DE RESIDENCIA (años)			TIEMPO DE RESIDENCIA (años)		
		<1		>1	<1		>1
Quito	Docencia/Investigación	Ana		Claudia	Ángel		Fernando
	Otras profesiones	Marcela		Paula	Esteban		Juan
Manta	Docencia/Investigación	Sandra		María	Patricio		Andrés
	Otras profesiones	Inés		Rocío	Sergio		Sebastián

Fuente: Elaborada por el autor del presente trabajo.

²⁶ En el anexo 1, se muestra el Guión de las entrevistas realizadas y, en el anexo 2, se pueden leer los resúmenes/síntesis de las 10 entrevistas y 6 cuestionarios de quienes, estos últimos, por motivos de ocupación y viajes, se vieron imposibilitados a compartir su información de manera presencial.

El proceso para la obtención de datos cualitativos se recabó mediante entrevistas en profundidad a través de las cuales, los informantes (autóctonos españoles²⁷), aportaron datos relevantes en relación a las motivaciones para su emigración; sus redes; los factores económicos, sus perspectivas migratorias (retorno/reemigración/permanencia en Ecuador); sus imaginarios en torno a Ecuador y el momento de depresión económica española.

5.2. Características de los entrevistados

Según se muestra en la siguiente Tabla 6, se trata de un grupo de profesionales en el que predominan los jóvenes, los hombres de 35-39 años y las mujeres de 30-34. En promedio, hay una diferencia de 4,2 años entre ambos grupos, que puede llegar a los 6,9 entre los extremos, el grupo más joven (mujeres profesionales de otras áreas, residentes en Quito y con más de 2 años de residencia en Ecuador y el grupo con más edad (hombres profesionales de otras áreas, residentes en Manta y con más de dos años de residencia).

Tabla 8.

VARIABLES	TOTAL	HOMBRES	MUJERES
TOTAL	33,2	35,3	31,1
Quito	31,3	33,3	29,3
Manta	35,2	37,3	33,0
Investigación / Docencia	34,4	34,8	34,0
Otras ramas	32,0	35,8	28,3
< 2 de residencia	32,9	34,5	31,3
> de dos años de residencia	33,5	36,0	31,0

Fuente: Elaborada por el autor del presente trabajo.

5.3. Campo ocupacional

Gracias a la información proporcionada por los 16 nativos españoles, se entiende que, entre los ocho académicos, con excepción de un hombre con más de dos años de residencia, domiciliado en Manta, quien desempeña como director de una revista

²⁷ Inmigrantes residentes en Ecuador, nacidos en España y con nacionalidad española.

científica, todos ejercen como docentes en universidades de Quito y Manta. En relación a aquellos en otras áreas; cuatro laboran en el sector privado, una mujer con más de dos años en Quito –no ejerce su profesión-, una mujer con hasta dos años en Manta (hostelería), y dos hombres, uno con hasta dos años en Manta –no ejerce su profesión- y, el segundo en Quito, los cuatro restantes cuentan con empleos en el sector público, en campos de la arquitectura e ingeniería.

5.4. Tiempo para su vinculación en destino

En promedio, el tiempo para iniciar sus actividades laborales no supera el mes. Para unos fue tan rápido como llegar con contrato de trabajo e iniciar al día siguiente. No obstante, algunos de ellos tardaron en vincularse, legalmente, más de un mes debido a la lentitud del proceso migratorio producto de la burocracia del Estado.

5.5. Condiciones laborales en destino

Del total de la muestra, una mujer, en otras profesiones con más de dos años en Quito, labora bajo parámetros de irregularidad, es decir, no aporta a la seguridad social ni reporta ante el Servicio de Rentas Internas (SRI) de Ecuador su nómina. Los demás se encuentran regulados en todas las formas requeridas por el Estado ecuatoriano.

5.6. Lugares de residencia en Ecuador

La movilidad doméstica no ha sido determinante entre los entrevistados. De ellos, dos hombres en docencia e investigación con más de dos años en Manta y Quito y dos mujeres en otras profesiones con hasta dos años y más de dos años en Quito, han residido en dos o más lugares en sus ciudades de residencia o en el país debido a desplazamientos producto del trabajo o de cambio de empleo. Los demás han permanecido en su misma ciudad y en los mismos lugares donde habitan desde su llegada a Ecuador.

Se da inicio al presente capítulo a través de las opiniones de los inmigrantes españoles, ahora residentes en Ecuador sobre sus perspectivas migratorias.²⁸

5.7. Situación previa a la emigración

5.7.1. Viajes internacionales previos a la emigración

En general, a pesar de que 15 de los 16 entrevistados habían viajado fuera de su país de origen, tan solo cinco de ellos lo hicieron con fines emigratorios. Dos mujeres, una en docencia e investigación con hasta dos años en Manta y una más en otras profesiones con más de dos años en Quito. En tanto, tres hombres, dos en otras profesiones en Manta; uno, con hasta dos años de residencia, el segundo, con más de dos años y, un tercero, en docencia e investigación con más de dos años en Quito, conforman el grupo con experiencia emigratoria previa.

“El motivo de mi viaje a Perú [y Ecuador] fue profesional/laboral y también personal. Me decidí a buscar nuevas oportunidades en América ante la falta de expectativas de España en ese momento. (...) En el momento de marcharme de España mi situación era de desempleo (desde Diciembre de 2012). Previamente trabajé durante 20 años en el sector del marketing y la publicidad.”

(Sergio, 46 años, Marketing, Madrid, menos de dos años en Manta)

5.7.2. Empleos previos a la emigración

De los 16 informantes, apenas tres, dos mujeres, la primera en docencia e investigación con más de dos años en Manta y, la segunda, en otras profesiones con hasta dos años en Quito, sumado un hombre en otras profesiones con más de dos años en Quito, no tenían experiencia profesional previo a su proceso migratorio hacia Ecuador. El resto cuenta con experiencia previa, a pesar de que algunos apenas habían ejercido casi de manera voluntaria como aporte a su currículum.

“Mi primer trabajo serio al terminar la universidad es en Portugal, por tanto, dependiente de mis padres hasta que me voy (al margen de pequeños empleos aunque sean en ingeniería)”

(Sebastián, 37 años, Castilla y León, Ingeniero de Minas, más de dos años en Manta)

²⁸ Debido a recomendaciones en cuanto a la extensión (número de palabras) del presente trabajo, no es posible citar a todos los informantes en cada una de las características. Sin embargo, en anexos, se encuentran consignadas las transcripciones de entrevistas en profundidad y cuestionarios.

5.7.3. Motivaciones para emigrar

5.7.3.1. Factores económicos - Depresión económica española:

El presente trabajo ha investigado el porqué de la emigración de nativos españoles hacia Ecuador y, sin lugar a dudas, la crisis económica experimentada en España, a partir del año 2008, es un tema relevante que no ha sido ajeno a lo largo de la interacción con la diáspora española asentada en Ecuador. La incapacidad del Estado español para absorber la creciente oferta de mano de obra altamente cualificada, sin dejar de mencionar la inestabilidad laboral que, para este grupo poblacional, actúa como elemento de desincentivo²⁹ al momento de considerar su permanencia en el país.

El alto nivel de desempleo en España y las condiciones laborales en origen y destino, han sido los principales detonantes para emprender el viaje transatlántico. Así lo manifiestan claramente los nativos españoles cuando se les pregunta sobre el porqué de su emigración y de su elección por Ecuador.

Dentro de las principales motivaciones para sustentar su emigración se encuentran quienes recibieron una oferta laboral en origen.

Así es como, a través de sus múltiples aportes se concluye que, si bien, no todos han salido producto de la crisis económica, la mayoría sí lo ha hecho y, como se mencionó en párrafos anteriores, ha impactado a tal nivel dicha depresión económica que, quienes salieron por invitación de trabajo garantizado, estaban en una situación sumamente difícil en su país de origen, lo que lleva a la siguiente hipótesis. Si estos no hubiesen sido invitados, probablemente, habrían buscado la opción de emigrar por su propia cuenta y sin garantía de trabajo alguna.

“La situación en España era y sigue siendo mala sobre todo en el sector de la construcción y afines.”

(Esteban, 27 años, Ingeniero de Caminos, País Vasco, menos de dos años en Quito)

“(…) yo ya estaba dando clases en el master en la Complutense pero yo no cobraba… Yo daba clases gratis, literal (…) entonces necesitaba algún sustento económico, (…)”

(Claudia, 32 años, Extremadura, Doctora en Comunicación, más de dos años en Quito)

²⁹ Ortiz, Esther. (28 de junio de 2016). Fuga de cerebros: la emigración de los trabajadores más cualificados. Madrid: bez. Recuperado el 11 de julio de 2016 de <http://www.bez.es/965143613/Fuga-de-cerebros-la-emigracion-de-los-trabajadores-mas-cualificados.html>

La difícil coyuntura económica que aún experimenta España ha sido, sin duda alguna, una inyección determinante para la salida de miles de personas nativas y extranjeras.³⁰

5.7.3.2. Elección de destino:

Ecuador, a pesar de ser un país de atracción turística por parte de europeos³¹ y de personas de otras regiones del mundo, no arroja el mismo interés por la diáspora entrevistada. Aparentemente, la ‘existencia’ de Ecuador surgió debido a la coyuntura económica acaecida en España. En consecuencia, algunos españoles habrían empezado a prestar más atención a destinos no tradicionales como, por ejemplo, Ecuador, probablemente, al darse cuenta que sus posibilidades de desarrollo profesional en origen estaban en un nivel tan reducido que tendrían que optar por cruzar las fronteras de su país.

“(...) en Ecuador hay muchas más oportunidades de trabajo que en España. Ahora mismo en España están viviendo una crisis que ya viene durando como diez años, allí ahora mismo no hay trabajo y mucho menos para los ingenieros civiles.”

(Marcela, 27 años, Comunidad Valenciana, Ingeniera de Caminos, en Quito.)

La teoría de Ravenstein sobre los factores *push-pull*, parecería haberse materializado en las experiencias migratorias de algunos españoles quienes ahora residen en Ecuador. Por un lado, según sus propias expresiones, la difícil situación laboral que impedía encontrar un empleo; sus expectativas en cuanto a salarios y estabilidad eran mínimas combinadas con las altas proyecciones de la floreciente economía ecuatoriana, resultado de los revolucionarios proyectos propiciados por el presidente Correa, habrían sido determinantes como elementos de “atracción” a la hora de decidir el destino de los ‘expulsados’ de España.

³⁰ “Jóvenes españoles protestan contra una crisis que les "expulsa" del país”. LA VANGUARDIA. Recuperado el 25 de junio de 2016 de <http://www.lavanguardia.com/economia/20130407/54371023887/jovenes-calle-crisis-expulsa-pais.html>

“Crisis económica española afecta a inmigrantes”. EL UNIVERSAL. Recuperado el 25 de junio de 2016 de <http://www.eluniversal.com/internacional/121030/crisis-economica-espanola-afecta-a-inmigrantes>

³¹ “Tendencias del turismo europeo”. EL UNIVERSO. Recuperado el 25 de junio de 2016 de <http://www.eluniverso.com/opinion/2016/04/25/nota/5543889/tendencias-turismo-europeo>

“(...) nosotros llegamos a Ecuador en septiembre de 2013 y, principalmente, porque las expectativas económicas en Ecuador (...) eran... eh... muy prósperas, (...) había crecimiento económico, había poco desempleo y se abría, era un país, que para los migrantes, osea, para las personas formadas con, con... alto nivel de estudios, como es mi caso, pues ofrecía... trabajo y ofrecía un futuro laboral y, sobre todo, un, un... desempeño eh... por, por hacer, por aprender y entonces pues vimos la oportunidad”
(Juan, 33 años, Galicia, Arquitecto, más de dos años en Quito)

La información colectada indica que ninguno de los entrevistados era jefe de cabeza de hogar. Por lo tanto, su emigración no estuvo fundada en la necesidad de propiciar ingresos familiares. De hecho, algunos vivían con sus familiares o bien independientes pero sin estar casados o sin compartir espacio con quienes tenían pareja previo al proceso emigratorio.

“(...) Jumilla es un pueblo que se dedica a lo que es el campo .La vida del campo, por ejemplo, es muy difícil, entonces yo decidí emigrar debido a que era la única, punto de vista que se podía laborar en ese momento, para ello preferí, se puede decir, venir a emigrar a otros lugares pero trabajar de una mejor manera (...) y eso es lo que me hizo venir, más que nada, la situación que, hace dos años, corría por España”.
(Inés, 22 años, Región de Murcia, bachiller, menos de dos años en Manta)

5.7.3.3. Redes:

Las razones para emigrar no se basan únicamente en el factor económico, como se evidencia en las entrevistas, algunos de los desplazamientos se dieron, como arrastre, debido al acompañamiento de sus parejas quienes fueron expatriadas³² a Ecuador; en otros casos, fueron invitados directamente a laborar en destino y, finalmente, aquellos quienes por sus propios medios buscaron alternativas laborales estando en origen u otros, más arriesgados, decidieron emigrar sin garantía laboral alguna.

“Tuve ayuda por parte de amigos que ya se encontraban trabajando en Ecuador. (...) He hecho amistades sólidas con españoles y otras nacionalidades (debido al trabajo). (...) Tengo un sentimiento especial hacia algunos de los amigos españoles hechos en Ecuador, pero no por el hecho de ser emigrantes. Serían amigos igualmente si los hubiera conocido en España”.
(Ángel, 32 años, Castilla-La Mancha, Máster Artes, menos de dos años en Quito)

³² Personas quienes, a través de las empresas donde prestan sus servicios, han sido trasladadas para continuar con sus labores desde el extranjero.

(...) cuando viajo evito relacionarme demasiado con españoles, pero me resultan más fáciles las relaciones humanas con españoles, aunque también con otros extranjeros. (...) [Me relaciono con] mis amigos españoles y en menor medida con ecuatorianos. (...) aparte de españoles algún colombiano fuera del trabajo y, en grandes proyectos de ámbito internacional, siempre te relacionas con muchos técnicos expatriados”.

(Sebastián, 37 años, Castilla y León, Ingeniero de Minas, más de dos años en Manta)

“A ver, yo llevo siendo económicamente independiente ya muchos años, yo no envío remesas pero sí que ayudo económicamente a mis padres”.

(Paula, 30 años, Galicia, Gestión Comercial y Marketing, más de dos años en Quito)

De los 16 entrevistados, tan solo, dos de ellos, un hombre y una mujer en, ambos docentes investigadores, domiciliados en Quito, presentan cierta resistencia al contacto con otros españoles no ven a las redes o diáspora española como una alternativa para la consecución de sus objetivos profesionales ni sociales; adicionalmente, otros dos académicos, hombre y mujer, radicados en Manta, consideran algo importante estar en contacto con redes sociales, pero no lo ven como indispensable. Los 12 ciudadanos restantes muestran un vínculo importante con esta alternativa, a pesar de ello, quienes responden con mayor interés en estar en contacto constante con sus connacionales, son aquellos relacionados a otras profesiones distintas a la Academia. En términos generales, parece haber mayor interés por relacionarse entre españoles para aquellos residentes en la capital ecuatoriana, tal vez por haber una mayor facilidad debido a una presencia mayoritaria frente a Manta, donde indican que no existe tanta presencia española.

La totalidad de entrevistados manifiesta interés en visitar su ciudad de origen con la intención de interactuar con familiares y amigos. La opción de viajar a España se da de acuerdo a sus posibilidades económicas y laborales; quienes lo han hecho, con excepción de una mujer, en otras ramas, domiciliada en Quito, quién viajó a la península ibérica porque se encontraba en situación de desempleo y optó por pasar una estadía con su grupo familiar y social mientras volvía a vincularse- el resto lo ha hecho con motivo de sus vacaciones de trabajo. Es decir, aprovechan el tiempo libre para viajar a España en lugar de recorrer otros países de la región o el mundo.

Los 16 informantes exponen que, durante las fechas festivas de Ecuador, es decir, los fines de semana extendidos, procuran visitar sitios turísticos del país y, también, de países cercanos, principalmente, Colombia y, en segundo lugar, Perú. Viajan en compañía de sus parejas y, en ocasiones, de sus amigos españoles. El promedio de viajes, tanto de hombres como de mujeres, para aquellos residentes en Quito y Manta,

que laboran en todas las actividades, es de una vez al año. Sin embargo, según sus observaciones, a pesar de tener claro ir a visitar la familia, al menos una vez al año, un hombre y una mujer, en otras profesiones, ambos en Quito, visitaron una vez su país, luego de tres años de estancia en Ecuador.

En relación a las ayudas económicas por parte de familiares y amigos para su desplazamiento a Ecuador, tan solo tres personas la obtuvieron, todos en Quito y todos en otras profesiones. Los 13 restantes, llegaron por sus propios medios o, en un caso, mujer, en docencia, con más de dos años en Quito, llegó como 'arrastre' por parte de su esposo, quién fue enviado a laborar en Ecuador (expatriado) y quien recibió todo el soporte económico para su desplazamiento y el de su familia.

Las personas entrevistadas recibieron, en todos los casos, al menos en principio, asistencia en la búsqueda de espacio para habitar en Quito y Manta. Recibieron orientación sobre las alternativas y ubicaciones que les resultaran favorables de acuerdo a sus intereses económicos y de desplazamiento.

5.7.3.4. Remesas:

El envío de remesas con fines de ayuda a sus familiares es apenas irrelevante. De los 16 nativos españoles, dos mujeres con más de dos años en Quito en docencia e investigación y otras áreas, envían remesas con cierta periodicidad mensual. Otros en cambio, cuando lo hacen, envían con la finalidad de prever un futuro para ellos mismos en destino o en un tercer país, alejándose de las remesas con motivaciones de ayuda a sus familias.

¿Envía dinero a su país de origen?

“No. Recibo mi nómina allí, y traslado desde allí a Ecuador lo que necesito para vivir.”

(Sergio, 46 años, Marketing, Madrid, menos de dos años en Manta)

5.7.3.5. Impresiones desde la interculturalidad:

A lo largo del estudio, existen dos variables de estudio homogéneas. Una de ellas es la relacionada a las impresiones que tienen los nativos españoles acerca del pueblo ecuatoriano sobre sus costumbres y tradiciones. El total de la muestra considera a la población ecuatoriana, como conservadora o muy conservadora, sobre todo a aquella

situada en la Sierra (región andina, montañosa). Además, ven a la Iglesia católica y otras religiones, con gran peso en la cotidianidad de las personas lo que, para algunos, los lleva a tener una vida paralela de unión y desunión familiar. Ecuador representa para algunos lo que era España hace alrededor de medio siglo en el estilo y condiciones de vida de sus habitantes.

“Evidentemente es algo diferente: aquí se tiene a tener una pareja desde una edad temprana y separarse de los amigos. En mi opinión, en España se mantiene el grupo de amigos y se hace planes con ellos aun teniendo pareja. La forma de trabajar también es algo diferente: en España se es mucha más directo y aquí se debe ser formal y mucho más burocrático diría. Las costumbres de ocio si son muy parecidas a las españolas, quizás lo único que cambió son los horarios: en España se hace todo más tarde: comer, salir de fiesta, cenar etc.”

(Esteban, 27 años, Ingeniero de Caminos, País Vasco, menos de dos años en Quito)

5.7.3.6. La cuestión del género en Ecuador frente a España:

El tema de la mujer en el mundo laboral es un asunto de relevancia para la diáspora española entrevistada en esta investigación. Todos coinciden en ver a Ecuador como un pueblo mayoritariamente machista donde, incluso en ámbitos de alto nivel educativo como es el campo de la ingeniería, aún genera gran resistencia que una mujer haga parte del equipo de profesionales. Asimismo, consideran que la discriminación por género no solo se ve en la posibilidad de acceder a un cargo público o privado sino en lo relacionado a la diferencia salarial entre hombres y mujeres. A nivel de hogares, ven a la mujer reducida a las actividades domésticas, mientras que el hombre prácticamente no se involucra en ellas aunque la mujer también labore por fuera del hogar.

“(…) allí por lo menos, en mi caso personal, en mis amigas, no sé, es distinto, no tienen ese concepto de familia tan marcado, las mujeres son mucho más independientes, no tienen esa necesidad de formar esa familia de forma tan temprana.”

(Paula, 30 años, Galicia, Gestión Comercial y Marketing, más de dos años en Quito)

5.7.3.7. Imaginarios en torno a Ecuador:

Ecuador, como destino migratorio, empezó a atraer con mayor intensidad la atención de nativos españoles, debido a la crisis emigratoria en su país y la demanda de mano de obra altamente cualificada. A través de las experiencias compartidas por los entrevistados, se refleja el desconocimiento por el país y, previo a su emigración, inició una búsqueda por conocer la situación política y económica del país.

“Atracción por el proceso constituyente y deseo de trabajar como corresponsal en América Latina”.

(Patricio, 33 años, Madrid, Periodista, menos de dos años en Manta)

“(...) yo leí un poco del Buen Vivir [Sumak Kawsay] me interesó muchísimo (...) la utopía coincidía mucho con el enfoque intercultural (...) entonces decidí estudiarlo un poco, me interesó y mi amiga me dijo que estaban abriendo (...) una opción de trabajo para ciertas facultades (...) en un sueño en el sentido de que se puede hacer todo, el género está nada trabajado (...)”

(Sandra, 48 años, Galicia, Máster Antropología, menos de dos años en Manta)

“Sí, yo realmente del país conocía muy poquito, conocía, pues eso, esos datos macroeconómicos, el presidente y poco más. El país me ha sorprendido gratamente, en temas paisajísticos, de territorio de posibilidades de pues eso (...) sobre todo el paisaje, lo diferente que es en un país tan pequeño, qué diferente de la costa la sierra, el oriente, eso sí me ha sorprendido gratamente. Por el resto es más o menos como me lo esperaba, una sociedad más o menos tradicional, mucha desigualdad, una desigualdad mayor que en España.”

(Juan, 33 años, Galicia, Arquitecto, más de dos años en Quito)

“A ver, realmente para mí, Ecuador era un país bastante desconocido, un país que yo nunca me hubiese planteado venir, y realmente pues era un país que realmente desconocía prácticamente todo del país. (...) es que realmente, ni sabía un poquito, si te digo la verdad, osea, cuando llegué aquí ni sabía dónde estaba Galápagos, por ejemplo, osea, realmente no sabía nada, hace muchos años estudié con una chica eso de Guayaquil, pero la verdad que para mí era un país totalmente desconocido”.

(Paula, 30 años, Galicia, Gestión Comercial y Marketing, más de dos años en Quito)

“Pues yo de Ecuador en realidad sabía muy poco, osea... sabía datos básicos, pues conocía un poco la capital, osea, conoces no, de oído, un par de ciudades, había escuchado algo del proyecto de Rafael Correa, el proyecto político, pero no, en realidad no lo conocía en profundidad”

(Claudia, 32 años, Extremadura, Doctora en Comunicación, más de dos años en Quito)

La conclusión a este fenómeno se da de acuerdo a las respuestas obtenidas, por parte de todos los entrevistados, en relación a su conocimiento o interés por Ecuador, las cuales resultan casi unánimes. Tanto académicos como aquellos en otras profesiones coinciden en su versión de que apenas tenían información básica del país y, previo a su desplazamiento, empezó un proceso de investigación sobre sus ciudades principales, la moneda y costo de vida, pero, incluso para algunos, el mundialmente conocido archipiélago de Galápagos³³ resultaba ajeno o no sabían a cuál país pertenecía. Por lo tanto, se concluye que existía, aparentemente, y, en términos generales, un desinterés por Ecuador previo a la decisión por emigrar, utilizando al país, más que como un destino elegido con la cautela necesaria y el gusto de residir en él, como una válvula de escape; así lo exponen Vega et al., 2014 en Pedone y Alfaro, 2015:

(...) [quienes] proponen el concepto de circularidad migratoria para abordar las migraciones de profesionales españoles al Ecuador en la actualidad y demuestran que el desplazamiento se debe más a la búsqueda de opciones laborales que al interés de construir redes de intercambio científico, ideas que se promueven desde las investigaciones que utilizan la categoría de “circulación de talentos”. (p. 33)

O, como diría Sassen (2013, p. 65), -desde luego, se guardan las proporciones y el contexto- al hacer referencia a las migraciones de europeos y, sobre todo, de ciudadanos españoles hacia Latinoamérica, luego de la conquista del continente: “Gran parte de la migración trasatlántica fue una migración de supervivencia.” Así es como, a pesar de siglos de evolución social y migratoria, existen conductas que aún conservan ciertas similitudes de quienes emigran en dirección Norte-Sur.

5.7.3.8. Nuevas identidades y aportes en destino:

No todos consideran haber cambiado su forma de ver y vivir sus vidas por el hecho de vivir en Ecuador, tampoco acerca de sus sentimientos por España. No obstante, 16/16 españoles opinan que sí han aportado de alguna manera positiva a su entorno laboral y social. En relación a un sentimiento nacionalista, 13 consideran no haber adquirido o aumentado orgullo por ser español. Los tres restantes, dos mujeres en otras profesiones

³³ “Galápagos, las islas que inspiraron a Darwin y su teoría de la evolución”. notimérica.com. Recuperado el 25 de junio de 2016 de <http://www.notimérica.com/cultura/noticia-galapagos-islas-inspiraron-darwin-teoria-evolucion-20150604200750.html>

en Manta y una en Quito con más de dos años, sienten haber descubierto o incrementado su identidad nacional.

“(...) sentimiento nacionalista no se ha incrementado de estar aquí, es más al revés, al revés, tenemos un sentimiento de resquemor hacia España, y hacia... no hacia España, sino hacia la situación socio económica, (dice el amigo: política), podemos decir, política, no es que nos sintamos más españoles, yo me siento igual de español que cuando salí y, ahí, coincidimos yo creo que la gran mayoría de españoles que estamos aquí, un sentimiento como de agridulce, como de sí estamos aquí, estamos bien, transferencia pero es como que nos han expulsado de España, la sensación como de que nos han echado de España, nos han botado de España.”

(Juan, 33 años, Galicia, Arquitecto, más de dos años en Quito)

[Estando en Ecuador] yo decía, es que me duele mi país y no puedo hacer nada, osea, allí sigue igual el desastre, la crisis económica, la crisis política y... y no puedes hacer nada desde aquí, además, te sientes mal porque tú estás bien aquí y entonces una sensación compleja”

(Claudia, 32 años, Extremadura, Doctora en Comunicación, más de dos años en Quito)

El presente capítulo observó, desde lo general, al nativo español emigrado hacia Ecuador y, desde lo particular, las singularidades a la hora de emigrar. En resumen, lo que arroja esta investigación invita a generar un debate sobre dos variantes; las posturas sobre apreciaciones generalizadas que, en algunas ocasiones producen alarma y confusión y, otra, moderada que, desde la inclusión y la crítica, aporten datos para la reflexión. En consecuencia, ¿se deberían incluir a todas aquellas personas emigrantes dentro de los llamados exiliados económicos? o, por el contrario, sería pertinente generar estudios que discriminen, cualitativamente, un conglomerado de aristas donde se visibilice que, si bien, al final, muchos resultan ser emigrantes económicos, con la salvedad de los expatriados –como se explicó en otro apartado-, no todos han sido ‘expulsados’ de su país de origen ni todos tienen claro lo que van a hacer en el futuro:

5.7.4. Perspectivas migratorias

5.7.4.1. Retorno:

(Opción mayoritaria, 9 de los 16 entrevistados, 5 hombres y 4 mujeres>):

Las personas con planes de retorno fijo son tres, un hombre y una mujer, en otras ramas y con más de dos años de estancia en Quito. Adicionalmente, una mujer, en docencia con más de dos años en Manta. Los demás, ven la posibilidad de retornar sin una fecha fija pero lo consideran a un mediano plazo, es decir, entre tres y cinco años, aproximadamente.

Al abordar el retorno, casi todos consideran que, antes de haber emigrado, sí tenían la opción de volver a sus raíces en algún momento, unos porque así se los planteó el proyecto de movilidad internacional, otros porque no sabían a qué se iban a enfrentar en destino y otros porque, simplemente, consideraban tener una experiencia en un determinado lapso de tiempo y regresarían a casa.

Sin embargo, los planes en origen se fueron desvirtuando en destino por múltiples razones. Por ejemplo, quienes salieron sin saber cuándo iban a regresar, terminaron definiendo una fecha para su retorno debido a situaciones personales o coyunturales. Por otro lado, aquellos con un plan definido de retorno, terminaron prolongando su estancia de manera indefinida por contratos laborales y perspectivas económicas muy superiores a lo que habrían podido recibir en España y, en última instancia, están aquellos que, producto de un perfil explorador, consideran re-emigrar.

“(...) ahora hemos decidido irnos, regresar a España (...) después del terremoto, hemos decidido que queremos regresar. Mi pareja [ecuatoriano] va a hacer otro máster (...) y, seguramente, yo voy a empezar mi doctorado (...) pero no descartamos regresar otra vez a Ecuador para el tema de estudio de primates y todo lo que tiene que ver con ese campo que al final es a lo que yo me dedico ¿no?”

(María, 28 años, Cataluña, Máster, más de dos años en Manta)

“(...) yo sabía que en algún momento iba a existir ese retorno, lo que pasa es que no sabía cuándo. [Interviene Juan, pareja de Paula, dice que cada vez lo ven más cerca]. Más cerca, sí... (...) la idea es irnos este año y tenemos como plazo hasta fin de año, yo creo que se va a adelantar un poquito, septiembre, octubre, más o menos como se vayan dando las cosas, ahora la situación aquí laboral se ha complicado un poco entonces bueno, el plazo es hasta diciembre puede ser hasta diciembre, puede ser que se adelante pero de diciembre no va a pasar”.

(Paula, 30 años, Galicia, Gestión Comercial y Marketing, más de dos años en Quito)

De los 16 autóctonos españoles entrevistados, 9 (5 hombres y 4 mujeres) planean retornar en algún momento dado, con o sin fecha fija. Los 7 restantes, (3 hombres y 4 mujeres) pudieron haberlo considerado antes de emigrar pero posterior a su

desplazamiento internacional, ven el retorno como algo difícil de pronosticar debido, entre otros factores, a su interés por permanecer en Ecuador, a la volatilidad de las economías, y al cruce constante de información (globalización), lo que, según sus versiones, estimula la re-emigración.

Aquellos que ven el retorno próximo, a pesar de la coyuntura económica, residen en Ecuador alrededor de tres años, tienen, en promedio, 30 años y, como se indicó en párrafos anteriores, se encuentran dentro de los sectores académicos y de otras ramas.

5.7.4.2. Re-emigración:

De los 16 entrevistados, (un hombre en docencia con más de dos años en Manta y una mujer en otras profesiones con hasta dos años en Quito), ven en su proyecto de vida re-emigrar por tiempo indefinido e incluso consideran no volver a vivir en España en muchos años aunque la situación económica mejore extraordinariamente. En general, todos consideran una gran oportunidad el haber emigrado, no obstante, los dos ciudadanos en cuestión, ven como un enorme enriquecimiento cultural y profesional el hecho de estar fuera de su país de origen y residir en diferentes latitudes, no solo en un país.

“Yo, ahora mismo, por ejemplo, llevamos tres años y ya sí que estamos ahí como, bueno, como escuchando otras ofertas, como viendo otros lugares donde movernos y no pienso solo en lo económico. (...) creo que si tuviese las mismas condiciones para estar en España, pues ahora mismo (...) por ejemplo, tengo muchas ganas de estar en México (...) siempre he tenido contactos con Uruguay y con Argentina. (...) Yo creo que con las mismas condiciones, si son más bajas en uno de estos sitios que te digo, me decantaría, aun así, por esos sitios en vez de por España (...).”

(Andrés, 33 años, Galicia, Doctor en Antropología, más de dos años en Manta)

“Yo, ya desde el momento en que salí y me vine a Ecuador, ya me di cuenta que la vida... los caminos del Señor son inescrutables, osea ya, pensar en que iba a volver o que me iba a quedar, lo veía absurdo, digo, lo mismo vuelvo, lo mismo me quedo, lo mismo acabo en China o acabo en Vietnam, osea, a saber, osea, ya cuando uno ha visto que has salido, has ido a Francia, de Francia te aparece un trabajo aquí, (...) incertidumbre total, uno dice, me quiero quedar en Ecuador, si ahora llega la crisis, el petróleo, no sé qué, te quedas sin trabajo, pues te tienes que ir a otro lado ¿no? (...) me convertí muy en vividor del momento desde que vine aquí con una visión de ahora estoy aquí y mañana ya veremos, no sé, a lo que toque”.

(Fernando, 41 años, Andalucía, Máster Arquitectura, más de dos años en Quito)

La posibilidad de la re-emigración no es solo el resultado de una decisión sino también de una circunstancia. Además, no es lejana para la totalidad de entrevistados en vista de que

unos tienen muy latente la intención de re-emigrar, otros la ven como algo que podría sucederles sin planificarlo y, para otros, sería una alternativa pos retorno a lo que, posteriormente, luego de una estancia en su país de origen, emprenderían la emigración hacia un tercer país. Si bien, para algunos, re-emigrar podría resultar como un proceso de enriquecimiento personal, para otros sería la causa de una difícil coyuntura que los expulsa del país. Por lo tanto, a pesar de que los entrevistados en las áreas de docencia e investigación, indistinto de sus edades, coinciden en la posibilidad/interés de re-emigrar, es claro que sus motivaciones no son las mismas entre unos y otros.

5.7.4.3. Permanencia en Ecuador:

Del total de la muestra (16 entrevistados), tan solo dos, una mujer y un hombre, en docencia e investigación con más de dos años en Quito, planean permanecer en Ecuador, al menos durante el tiempo en que existan buenas condiciones de vida. Este es el único ejemplo de quienes están dispuestos a continuar indefinidamente su vida en el país sudamericano si las garantías de estabilidad económica y laboral lo permiten.

Dentro de las razones comúnmente expuestas para considerar quedarse en Ecuador, están la situación económica (nómina) y la estabilidad laboral, dejando a un lado el aspecto sentimental o de apego por el país receptor. Empero, entre los registros, existen algunos aportes que distan de esa mayoría y, en consecuencia, estos impregnan un tinte sentimental por encima de lo material.

“(...) hay que saber dónde estás y saber aprovechar y ser consciente de que estás en Ecuador [recrimina a españoles que prefieren interactuar solo con otros españoles], aquí hay dos mil millones de cosas, hay procedimientos y de todo que hay que descubrir, aprender, implementar, etcétera, y te pierdes un montón de cosas que tiene Ecuador, que tiene América Latina y que estás al final pa’ aprovecharlo y pa’ disfrutarlo (...) creo que en Ecuador, somos veinticinco mil españoles, entonces pues habrá gente que viene a vivir el país y que vive aquí o que vivimos aquí y hay españoles que están aquí pero no viven aquí, o sea que están aquí pero están pensando siempre en volver o están pensando en términos siempre españoles, no en términos latinos, no en términos ecuatorianos (...) es lo que le digo a mi familia un poco allí y tal, si sigo aquí es porque aquí estoy bien y porque aquí estoy mejor de lo que estaba allí (...)”
(Claudia, 32 años, Extremadura, Doctora en Comunicación, más de dos años en Quito)

“Personalmente, me siento muy afortunada, ya que éste es un país que me ha acogido muy bien y me ha tratado muy bien, tengo bastantes amigos aquí y me parece que la unión de culturas es un enriquecimiento para ambos”.

(Ana, 28 años, País Vasco, Docente de primaria, dos años en Quito)

[Andrés, Doctor en Antropología, esposo de Rocío] bromea diciendo que es mejor aguantar un terremoto [haciendo alusión al terremoto del 16 de abril de 2016 que sacudió la costa ecuatoriana] que aguantar España como está (risas), “entonces no sé, nuestras familias nos dicen que nos vayamos un par de meses, que veamos cómo está España, que ellos nos ayudan económicamente (...) [pero] si hemos apostado por Ecuador, a mí tampoco me parece que yo coja a la primera la mochila y me vaya, ¿sabes?, yo aquí tengo amistades, tengo a gente pues que le tienes cariño”

(Rocío, 34 años, Galicia, Mercadeo, más de dos años en Manta)

La tendencia que arroja mayor interés por Ecuador, como un destino de experiencia intelectual y sentimental más allá del factor económico, se encuentra entre académicos de ambos sexos, principalmente radicados en Quito. Actualmente, de ocho docentes entrevistados entre Quito y Manta, dos (un hombre y una mujer domiciliados en Manta) tienen intención clara y definida de abandonar Ecuador, mientras que un tercero (igualmente, residente en Manta), lo ve como una posibilidad a mediano o largo plazo sin fechas definidas.

5.7.5. Conclusiones

Una vez analizada la información suministrada por los emigrantes españoles cualificados que residen en Ecuador, esta concluye que, aunque una misma persona considera varias opciones migratorias como la permanencia, la re-emigración o el retorno, estos se darían bajo los siguientes supuestos:

- A) Retornarían, únicamente, de darse un cambio drástico y positivo en la actual coyuntura económica y laboral que atraviesa España, 12 autóctonos, seis hombres y seis mujeres.
- B) Permanecerían, siempre y cuando, la situación continúe siendo favorable a nivel de empleo, dos mujeres, una en docencia con más de dos años en Quito y, la segunda, en otras ramas, con hasta dos años en Quito, más un hombre en docencia con más de dos años en Quito.
- C) Re-emigrarían, si existe una mejor oferta laboral en un tercer país, 14 españoles, siete hombres y siete mujeres.

Sin embargo, en los supuestos A, B y C, de 16 personas entrevistadas, tan solo 3 (2 mujeres, una en Manta, investigadora/docente y, otra, en Quito, en otras profesiones; más un hombre, en Quito, en otras profesiones) rompen la tendencia y salen de esas tres

posibilidades al optar por una cuarta, D. Retornar a España a pesar del alto nivel de desempleo³⁴ (producto de la recesión económica).

A pesar de ello, casi todos³⁵ coinciden en que, si la situación económica de Ecuador continúa en detrimento³⁶ y esta los llegara a afectar directamente en sus empleos, buscarían re-emigrar o, como última alternativa, considerarían retornar a España. No obstante, dichos ciudadanos, hacen hincapié en que el retorno se daría siempre que exista una mejora sustancial en la situación económica del país, de no ser el caso, su retorno sería temporal con el único fin de buscar otros destinos hacia donde emigrar.

³⁴ “EPA: el paro sube en 11.900 personas en el primer trimestre y el desempleo queda en el 21%”. LA VANGUARDIA. Recuperado el 22 de junio de 2016 de <http://www.lavanguardia.com/economia/20160428/401423649532/epa-abril-paro.html>

³⁵ Se debe recordar que 3 nativos españoles retornarán indistinto de la situación en España.

³⁶ “La economía de Ecuador caerá 4,5% este año, según el FMI”. El Comercio. Recuperado el 22 de junio de 2016 de <http://www.elcomercio.com/actualidad/economia-ecuador-disminuira-2016-fmi.html>

6. CONCLUSIONES

El presente estudio permite concluir, en el ámbito demográfico y socioeconómico, que los nativos españoles entrevistados se encuentran en edad económicamente activa, entre los 22 y 48 años, con un promedio de edad de 33 años. En relación a los hombres, estos tienden a ser un poco mayores con un promedio de 35 años, mientras que las mujeres promedian los 31 años. Si se abordan las edades por profesiones y entre el mismo género, las mujeres suelen ser mayores en investigación/docencia frente a las mujeres de otras profesiones. Sucede lo opuesto con los hombres. En el caso masculino, los docentes/investigadores representan menor edad (35 años) en promedio que aquellos en otras profesiones (36 años). En el ámbito académico, en su gran mayoría, son profesionales que ejercen sus carreras a pesar de que algunos no contaban con experiencia laboral previa, al menos en el ejercicio de sus profesiones.

De acuerdo al análisis de las respuestas, las/os españolas/es segmentados en otras profesiones, tienden a ser más propensos al retorno. Si bien, sus observaciones son similares a aquellos en las áreas de docencia e investigación en cuanto a la situación económica y laboral de España, tienden a ser menos restrictivos a la hora de considerar su retorno al país. No obstante, algunos dejan ver la posibilidad de emprender una nueva emigración internacional.

En relación a los académicos, en particular, y de otras actividades/profesiones, en general, en torno a la re-emigración, sus experiencias invitan a reflexionar sobre sus sentimientos, en ocasiones duros, hacia el sistema español y sus intereses en el corto, mediano y largo plazo. Es probable que sus actitudes y percepciones hacia su país de origen sean dadas debido a la coyuntura económica y laboral, la cual dejó como resultado su salida de España.

A pesar de sus respuestas reticentes hacia la posibilidad de volver a vivir en España, incluso si esta mejora su situación económica, también sugieren un interés por el retorno luego de un muy largo período donde hayan adquirido vasta experiencia humana y profesional. Lo que sugiere, según sus argumentos, que, más allá de la posibilidad de una buena calidad de vida (a nivel económico y laboral), la diáspora española asentada en Ecuador, prefiere y pretende una evolución y enriquecimiento en el ámbito intelectual por encima de la riqueza material.

En consecuencia, se observa una mayor inquietud re-emigratoria por parte del personal docente/investigador que por las otras profesiones, sin dejar de mencionar que

algunos de los españoles en otras profesiones, los cuales también consideran la opción de re-emigrar, siendo la minoría dentro de su grupo.

La evolución de los flujos emigratorios, por parte de nativos españoles hacia Ecuador –en relación a su aporte sostenido desde 2008 hasta 2013-, es el resultado de la falta de oportunidades laborales en su país de origen, principalmente, para jóvenes profesionales quienes, entre otras generaciones, han encontrado en Ecuador la oportunidad para ejercer sus carreras debido a la apertura que encontraron en dicho destino para su fácil inserción laboral resultado de la creciente demanda de personas altamente cualificadas para el ejercicio de cargos públicos y privados.

Adicionalmente, otro de los elementos que atrajo la atención de los, ahora migrantes en Ecuador, se produjo en vista de la simple documentación requerida para la consecución de su estatus migratorio regularizado. Así es como, mediante la presentación del título universitario apostillado, entre otros documentos, y el abono de una tasa³⁷, es posible obtener el visado de residente indefinido en calidad de Profesional.

La experiencia y el conocimiento adquirido a través de este trabajo coadyuvan a reforzar el interés por la investigación sobre fenómenos migratorios, en este caso puntual, en el hemisferio Occidental los cuales, tal vez, para algunos resultarían ‘novedosos’ y, para otros, ‘a la inversa’, desconociendo la rica historia migratoria que ha atravesado el Atlántico, sobre todo, a partir del siglo XVI, cuando, en la misma dirección (Norte-Sur), prevalecían los flujos migratorios. No obstante, se deben reconocer las variaciones en cuanto a destinos predilectos que si bien, países como Argentina, Cuba y Venezuela representan importantes aportes en los flujos actuales de nativos españoles, hay que tener en cuenta que dichos fenómenos podrían deberse, entre otros factores, a la línea de sangre producto de la emigración española durante los siglos XIX y XX, que daría como resultado, un “retorno a las raíces” por parte de españoles con ascendencia latinoamericana.

Es interesante ver, desde otro ángulo, desde las versiones de nativos españoles, su visión frente al concepto de ser inmigrante ya que es abundante el material escrito y audiovisual sobre la inmigración extranjera en España en contraste a la española en nuevos destinos migratorios como, por ejemplo, Ecuador. Por lo tanto, este trabajo aporta, de alguna manera, para que, tanto españoles domiciliados en su país de origen como aquellos emigrados y demás personas interesadas en el asunto, continúen su

³⁷ Ministerio de Relaciones Exteriores y Movilidad Humana. Recuperado el 1 de julio de 2016 de <http://www.cancilleria.gob.ec/visa-9-v-profesional>

investigación y generen debates reflexivos sobre la migración internacional que, como se vive hoy en día, no es ajena a ninguna clase social ni nacionalidad. Adicionalmente, se procura una sensibilización sobre la situación del diario vivir de los migrantes internacionales.

En la actualidad, Chile, Colombia y Ecuador, entre otros países, son nuevos referentes como objetivo emigratorio de nativos españoles más allá de un vínculo familiar o sentimental. Ecuador, es uno de esos ejemplos donde, resultado de las entrevistas realizadas para esta investigación, se reconoce al inmigrante nativo español como pionero en su familia, al optar por este país sudamericano como lugar de residencia. Para llegar a dicha conclusión, se analizaron sus respuestas en cuanto a las motivaciones por la elección del destino y su conocimiento del mismo. Todas ellas concluyen en que sus intenciones han sido impulsadas por intereses profesionales en pareja o individualmente o, en su defecto, han sido 'arrastrados' por sus cónyuges quienes han obtenido alguna oferta laboral en destino (como expatriados o no); adicionalmente, todos coinciden en un desconocimiento e indiferencia por el país, lo que lleva a la siguiente conclusión: si en sus temas familiares o sociales, jamás abordaron a Ecuador³⁸, ilustra una evidente desconexión emocional y de lazos ancestrales.

La riqueza bibliográfica que abunda sobre la emigración de españoles y europeos del sur hacia la América Latina está centrada, principalmente, en países como Argentina, Brasil, Cuba, México, Venezuela y, en menor medida, Uruguay. Es probable que, gracias a la diversidad de destinos migratorios contemporáneos, esta actúe como incentivo en la elaboración de literatura más heterogénea e incluyente, al hablar de geografía.

³⁸ La mayoría de informantes indican, previo a su proceso emigratorio, no saber prácticamente nada de Ecuador; algunos indican tener información básica del país.

7. RECOMENDACIONES

Tomar una muestra mucho más amplia que involucre a los principales centros urbanos de Ecuador como son Ambato, Cuenca, Guayaquil, Loja, Manta y Quito, donde podría encontrarse una importante y nutrida diáspora española, la cual podría arrojar interesantes aportes no solo por parte de jóvenes profesionales sino de todos los individuos que la conforman con el fin de entender, de una manera más global, sus características demográficas y socioeconómicas y, bajo dichas delimitaciones, aproximarse, integralmente, a las realidades existentes en el país de origen, previo a la emigración y las motivaciones que llevaron a optar por el país de destino.

BIBLIOGRAFÍA

- Alou, G. (2001). "Españoles en el mundo artístico y cultural de Guayaquil a principio del siglo XX". En M.E. Porras y P. Calvo-Sotelo (comp.), *Ecuador -España: Historia y perspectiva*. Quito: Embajada de España en Ecuador.
- Aparicio, R. (2014). Aproximación a la Situación de los Españoles Emigrados: Realidad, Proyecto, Dificultades y Retos. *Organización Internacional de las Migraciones*. España
- Arango, J. (2003). La explicación teórica de las migraciones: luz y sombra. *Migración y desarrollo*, 1(1), 1-30.
- Arango, J. (1985). Las "Leyes de las migraciones" de E.G. Ravenstein, cien años después. *Reis*, (32), 7-26.
- Aupetit, S. D., & Gérard, E. (2009). Fuga de cerebros, movilidad académica, redes científicas. *Perspectivas latinoamericanas (primera ed.) México, DF: Centro de Investigación y de Estudios Avanzados del Instituto Politécnico Nacional*.
- A–Ali, N., Richard B. & Khalid K. (2001). The Limits to <Transnationalism>: Bosnian and Eritrean Refugees in Europe as Emerging Transnational Communities. *Ethnic and Racial Studies*, 24 (4, july), pp. 578–600.
- Ballard, R. (2000). The South Asian Presence in Britain and Its Transnational Connections. Trabajo presentado en el International Workshop on Transnational Research, patrocinado por el *Social Science Research Council* y el *Economic and Social Research Council* (u.k.), Universidad de Oxford, julio.
- Basch, L., Glick–Schiller, N. & Blanc–Szanton, C. (1994). Nations Unbound: Transnational Projects. *Post–Colonial Predicaments, and De–Territorialized Nation–States, Gordon and Breach*, Langhorne, Pennsylvania
- Bauböck, R. (2003). Towards a Political Economy of Migrant Transnationalism. *International Migration Review*, vol. 37, núm. 3.
- Crawford, L. (1980). El Ecuador en la época cacaotera. *Editorial Universitaria*, Quito.
- Delgado, J. (1982). La emigración española a América Latina durante la época del comercio libre (1765-1820). El ejemplo catalán. *Boletín americanista*, (32), 115-137.
- Díaz, Ana. (2012). La Emigración de Profesionales Cualificados: Una Reflexión sobre las Oportunidades para el Desarrollo. ENCAUSAR LA MIGRACIÓN PARA

- BENEFICIO DE TODOS. *Organización Internacional para las Migraciones*. España Domingo I Valls, A., Ortega, E., & Sabater, A. (Septiembre-diciembre de 2014).
- ¿Migración neohispánica? El impacto de la crisis económica en la emigración española. *EMPIRIA. Revista de Metodología de Ciencias Sociales* (29), 39-66.
- Duque, I. (2011). ANOMALÍAS Y MEJORAS EN LAS ESTADÍSTICAS DE MIGRACIÓN INTERNACIONAL DURANTE LAS ÚLTIMAS DÉCADAS. *REVISTA INTERNACIONAL DE SOCIOLOGÍA (RIS)*(1), 45-78.
- Instituto Nacional de Estadística. (20 de Mayo de 2016). Obtenido de <http://www.ine.es>
- Fitzgerald, D. (2000). Negotiating Extra-Territorial Citizenship: Mexican Migration and the Transnational Politics of Community. *Center for Comparative Immigration Studies*, Universidad de California, San Diego.
- Goldring, L. (1992). La migración México-eua y la transnacionalización del espacio político y social: perspectivas desde el México rural. *Estudios Sociológicos*, 10 (29), pp. 315-440.
- Guarnizo, L. (2003). The Economics of Transnational Living. *International Migration Review*, vol. 37, núm. 3.
- Guarnizo, L., Sánchez, A., & Roach, E. (1999). Mistrust, fragmented, solidarity, and transnational migration: Colombians in New York City and Los Angeles. *Ethnic and racial studies*, 22(2), 367-396
- Herrera, M. (2014). MIGRACIÓN CUALIFICADA DE TRABAJADORES ESPAÑOLES AL EXTRANJERO. *Organización Internacional para las Migraciones*. España
- Itzigsohn, J., Dore, C., Hernández, E. & Vázquez, O. (1999). Mapping Dominican Transnationalism: Narrow and Broad Transnational Practices. *Ethnic and Racial Studies*, núm. 22 (marzo).
- Keck, M. E. & Sikkink, K. (1998). Activists beyond borders: Advocacy networks in international politics (Vol. 6). *Cornell University Press*. Ithaca, New York
- Kivisto, P. (2001). Theorizing Transnational Migration: A Critical Review of Current Efforts. *Ethnic and Racial Studies*, núm. 24 (julio), pp. 549-577.
- Landolt, P. (2001). Salvadoran Economic Transnationalism: Embedded Strategies for Household Maintenance, Immigrant Incorporation, and Entrepreneurial Expansion. *Global Networks*, núm. 1, pp. 217-242. 14
- Landolt, P., Autler, L., & Baires, S. (1999). From hermano lejano to hermano mayor: The dialectics of Salvadoran transnationalism. *Ethnic and racial studies*, 22(2), 290-315
- Levitt, P. (2001). Transnational Migration: Taking Stock and Future Directions. *Global*

- Networks*, núm. 1, pp. 195–216.
- López de Lera, D. (1995). La inmigración en España a fines del siglo XX. Los que vienen a trabajar y los que vienen a descansar. *Reis*, 225-245.
- Massey, D., Arango, J., Hugo, G., Kouaouci, A., Pellegrino, A., & Taylor, J. E. (2008). Teorías de migración internacional: una revisión y aproximación. *Revista de Derecho Constitucional Europeo-ReDCE*, 5(10), 435-478.
- Mazeres, J. (2012). “En la mitad de los mundos: la presencia migratoria española en Quito y Ecuador”. En J. Ramírez, Ciudad-Estado, inmigrantes y políticas. Ecuador 1890-1950. *Instituto de Altos Estudios Nacionales*, 53-96. Quito.
- Menjívar, C (2000). *Fragmented Ties: Salvadoran Immigrant Networks in America*, University of California Press, Berkeley.
- Merton, Robert K. (1968). *Social Theory and Social Structure*, enlarged edition. Free Press, Nueva York.
- Ostergaard-Nielsen, E. (2003). The Politics of Migrant Transnational Practices. *International Migration Review*, vol. 37, núm. 3.
- Ostergaard–Nielsen, E. (2001). Transnational Practices and the Receiving State: Turks and Kurds in Germany and the Netherlands. *Global Networks*, núm. 1, 261–281.
- Portes, A. (2005). Convergencias teóricas y evidencias empíricas en el estudio del transnacionalismo de los inmigrantes. núm. 4, primer semestre, 2005, pp. 2-19 *Red Internacional de Migración y Desarrollo Zacatecas*, México
- Portes, A., Guarnizo, L., & Landolt, P. (2003). La globalización desde abajo: transnacionalismo inmigrante y desarrollo: la experiencia de Estados Unidos y América Latina. *FLACSO Mexico*. 15
- Portes, A. (2001). The Debates and Significance of Immigrant Transnationalism. *Global Networks*, núm. 1, pp. 181–193.
- Ramírez, J. (2012). Ciudad-Estado, inmigrantes y políticas. Ecuador 1890-1950. *Instituto de Altos Estudios Nacionales*. Quito
- Ribas, J. (1982). La emigración española a América Latina durante la época del comercio libre (1765-1820). El ejemplo catalán. *Boletín americanista*, (32) 115-137
- Roberts, B., Frank, R., & Lozano-Ascencio, F. (1999). Transnational migrant communities and Mexican migration to the US. *Ethnic and racial studies*, 22(2), 238-266
- Ródenas, C. (1997). Emigración exterior y mercado de trabajo en España (1960-1985)”, *Exils et migrations.*, op. cit., nos. 3-4, pp. 139-54.

- Rodríguez-Fariñas, M., Romero-Valiente, J. & Hidalgo-Capitán, A. (2015). Los exiliados económicos. La nueva emigración española a Ecuador (2008-2015). *OBETS. Revista de Ciencias Sociales*. 2015, 10(2): 397-435.
doi:10.14198/OBETS2015.10.2.05
- Sánchez-Albornoz, N. (1995). Españoles hacia América: la emigración en masa, 1880-1930. *Alianza Editorial*.
- Sassen, S. (2013). Inmigrantes y Ciudadanos. De las migraciones masivas a la Europa fortaleza. *Siglo XXI*. España.
- SENESCYT (2016). Secretaría de Educación Superior, Ciencia, Tecnología e Innovación. Quito.
- SENPLADES (2009). PLAN NACIONAL DE DESARROLLO. PLAN NACIONAL DEL BUEN VIVIR 2009 – 2013: Construyendo un Estado Plurinacional e Intercultural. *Secretaría Nacional de Planificación y Desarrollo*. Quito.
- Schiller, N., & Fouron, G. (1999). Terrains of blood and nation: Hatian transnational social fields. *Ethnic and racial studies*, 22(2), 340-366
- Smith, R. (2003). Diasporic Memberships in Historical Perspective: Comparative Insights from the Mexican and Italian Cases. *International Migration Review*, vol. 37, núm. 3
- Stepick, A. Stepick, C., Eugene, E., Teed, D., & Labissiere, Y. (2001). Shifting identities and intergenerational conflict. *Ethnicities*, 229-266.
- Stepick, A. & Swartz, D. (1998). Pride against prejudice: Hatians in the United States. Boston: *Allyn and Bacon*.
- Vega, C. (2016). Complejizando el “retorno productivo”. Mujeres y hombres ante el regreso a Ecuador desde España. *Amérique Latine Histoire et Mémoire. Les Cahiers ALHIM. Les Cahiers ALHIM*, (31).
- Vertovec, S. (2003). Migration and other modes of transnationalism: towards conceptual cross - fertilization. *International migration review*, 37(3), 641-665.
- Vilar, J. (2000). Las emigraciones españolas a Europa en el siglo XX: algunas cuestiones a debatir. *Migraciones & exilios: Cuadernos de la Asociación para el estudio de los exilios y migraciones ibéricos contemporáneos*, (1), 131-159.
- Zlotnik, H. (2006). Tendencias de la migración internacional desde 1980. *Migraciones, nuevas moviidades en un mundo en movimiento, Barcelona, Anthropos*, 35-56.

ANEXOS

Anexos: Capítulo cuantitativo

Gracias al Padrón de Españoles Residentes en el Extranjero³⁹ (PERE), el cual hace parte del INE, es posible discriminar e identificar, por rangos de edad y género, a la diáspora española residente en Ecuador, este registro incluye a todo ciudadano español, nacido o no en España, español de nacimiento o naturalizado y excluye a los españoles que hayan renunciado a la nacionalidad española o hayan fallecido, adicionalmente, suma a aquellos nacidos quienes, por derecho de sangre (*ius sanguinis*) accedan a la misma, por lo tanto, no es posible tomarla como indicador de flujos lo cual es imprescindible para esta investigación.⁴⁰

Si se toman como referencia los años 2008 y 2014 para realizar un análisis comparativo de la población española asentada en Ecuador, este da como resultado una escalada vertiginosa de dichos ciudadanos emigrados al país sudamericano o que hayan obtenido, por alguna razón indicada anteriormente, su nacionalidad española. En 2008, según el PERE, se encontraban empadronados 5502 españoles mientras que en 2014 esta fuente estadística contabilizaba 40645 residentes, lo que significa un incremento del 739%. Esto podría deberse, entre otros factores, a los ciudadanos ecuatorianos retornados en calidad de naturalizados con la doble nacionalidad o que hayan conservado únicamente la española, a otros extranjeros que hayan obtenido la nacionalidad en Ecuador u otros países por vínculos familiares, sean estos de sangre o por unión marital, etcétera.

La evolución a nivel demográfico es interesante ya que arroja ciertos cambios generacionales y de sexo en cuanto a porcentajes. El rango de edad hasta los 19 años muestra, en 2008, una abrumadora mayoría que acapara prácticamente la mitad de la diáspora española en Ecuador, mientras que en 2014, si bien, continúa siendo superior, esta cede espacio a la población adulta joven (20 a 44 años), la cual pasa del 23% al 38% del total, lo que parecería demostrar que hasta 2008 llegaban algunos españoles con sus familias y, en la actualidad, llegan cada vez más adultos, en edad económicamente activa, solteros y/o sin hijos.

³⁹ Los datos que arroja el PERE son a 1 de enero del año siguiente, sin embargo, en las tablas aparecen como 2008 y 2014 los datos arrojados a 1 de enero de 2009 y 2015, respectivamente.

⁴⁰ INE (2016). Metodología del PERE

<http://www.ine.es/jaxi/menu.do?L=0&type=pcaxis&path=%2Ft20%2Fp85001&file=inebase>

Las mujeres son, definitivamente, protagonistas en esta migración debido a que registran ventaja numérica en la población económicamente activa dentro del rango 20 a 44 años en ambos periodos; adicionalmente, en 2014, prácticamente nivela la balanza en todas las categorías, quedando a una mínima cuantía para igualar a los hombres.

Para una mejor interpretación, véanse las tablas y los gráficos a continuación.

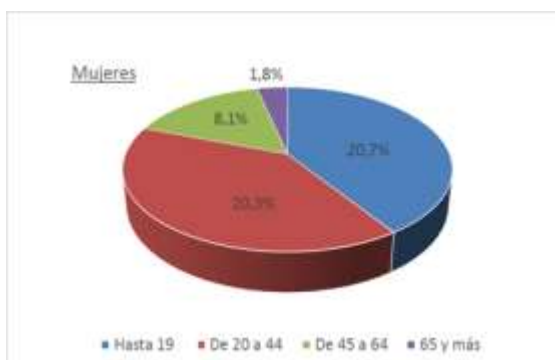
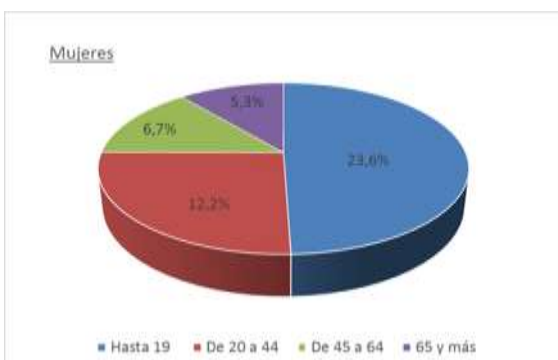
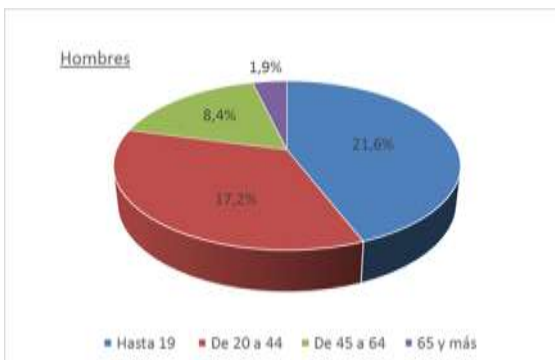
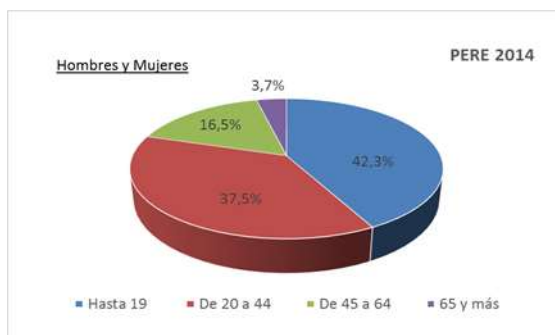
Padrón de Españoles Residentes en el Extranjero Ecuador

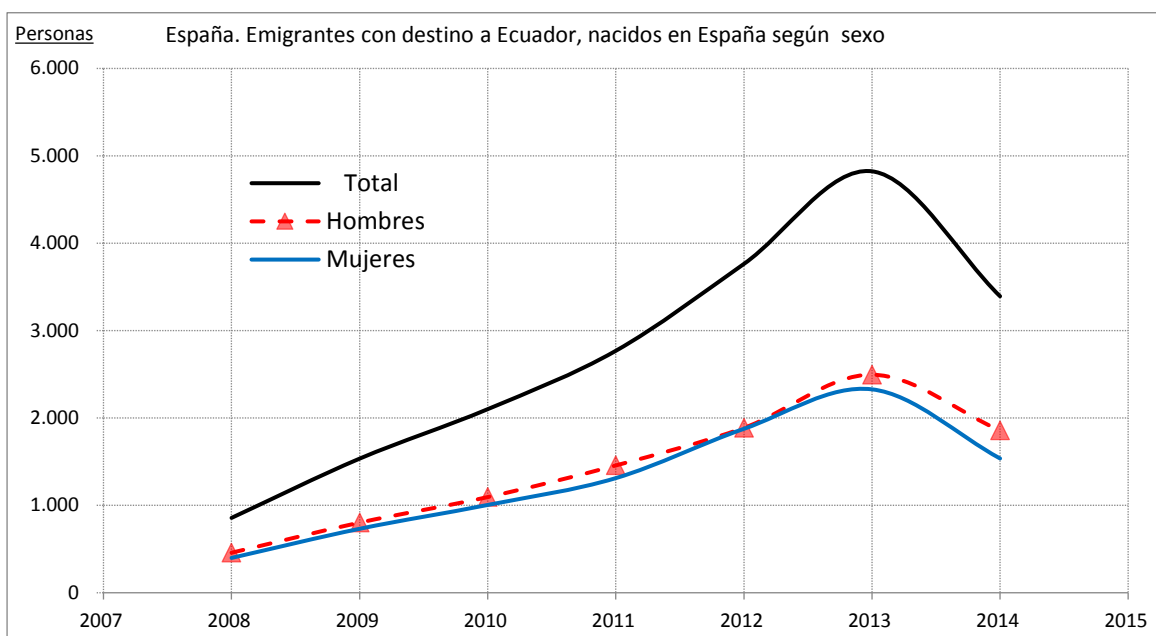
PERE 2008	H y M	HOMBRES	MUJERES
TOTAL	5502	2878	2624
Hasta 19	2741	1443	1298
De 20 a 44	1271	600	671
De 45 a 64	870	504	366
65 y más	620	331	289

PERE 2008	H y M	HOMBRES	MUJERES
TOTAL	100,0%	52,3%	47,7%
Hasta 19	49,8%	26,2%	23,6%
De 20 a 44	23,1%	10,9%	12,2%
De 45 a 64	15,8%	9,2%	6,7%
65 y más	11,3%	6,0%	5,3%

PERE 2014	H y M	HOMBRES	MUJERES
TOTAL	40645	19931	20714
Hasta 19	17183	8762	8421
De 20 a 44	15257	6987	8270
De 45 a 64	6707	3421	3286
65 y más	1498	761	737

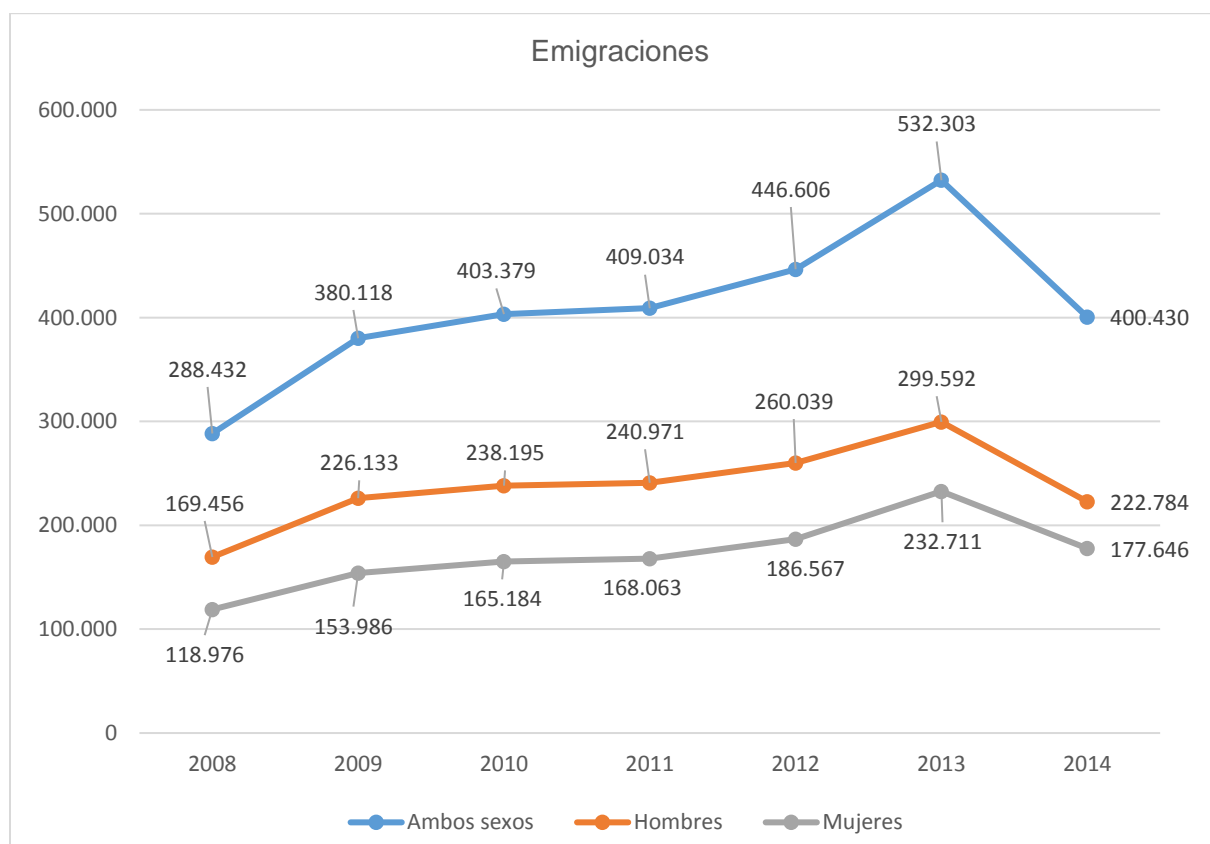
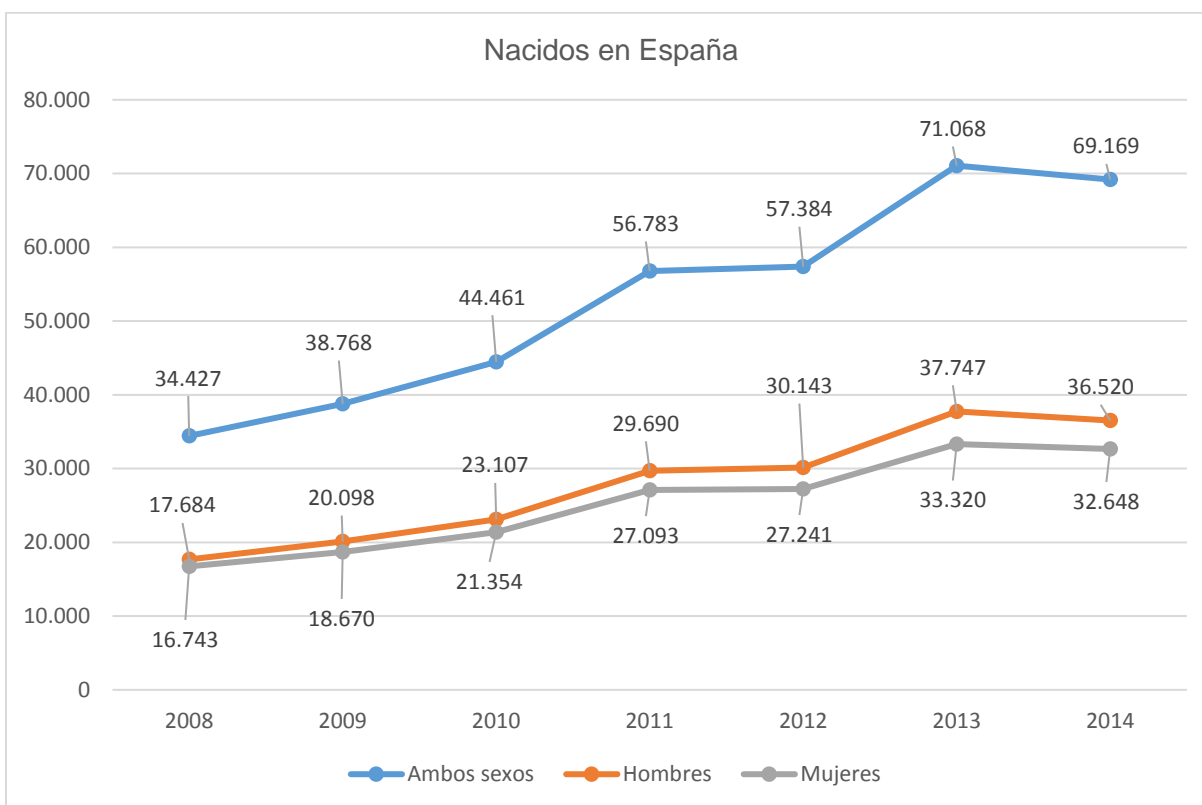
PERE 2014	H y M	HOMBRES	MUJERES
TOTAL	100,0%	49,0%	51,0%
Hasta 19	42,3%	21,6%	20,7%
De 20 a 44	37,5%	17,2%	20,3%
De 45 a 64	16,5%	8,4%	8,1%
65 y más	3,7%	1,9%	1,8%

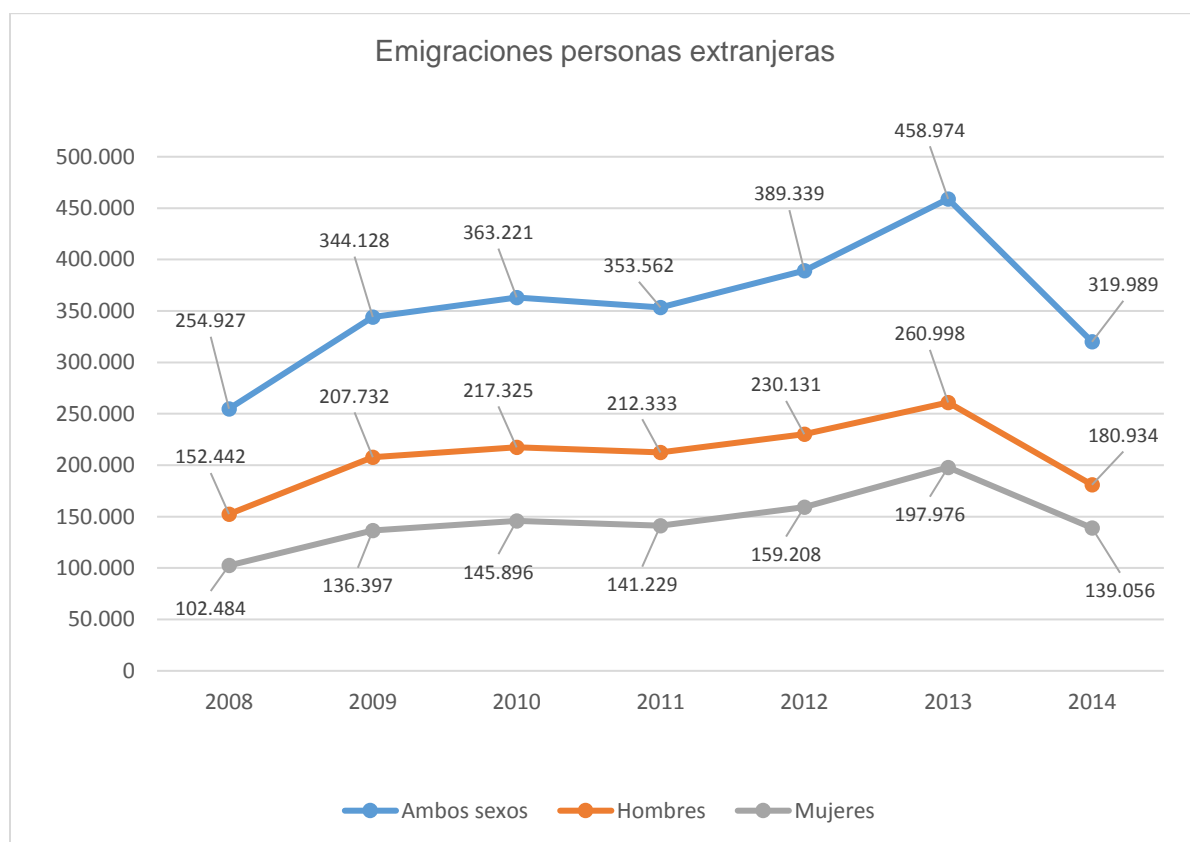
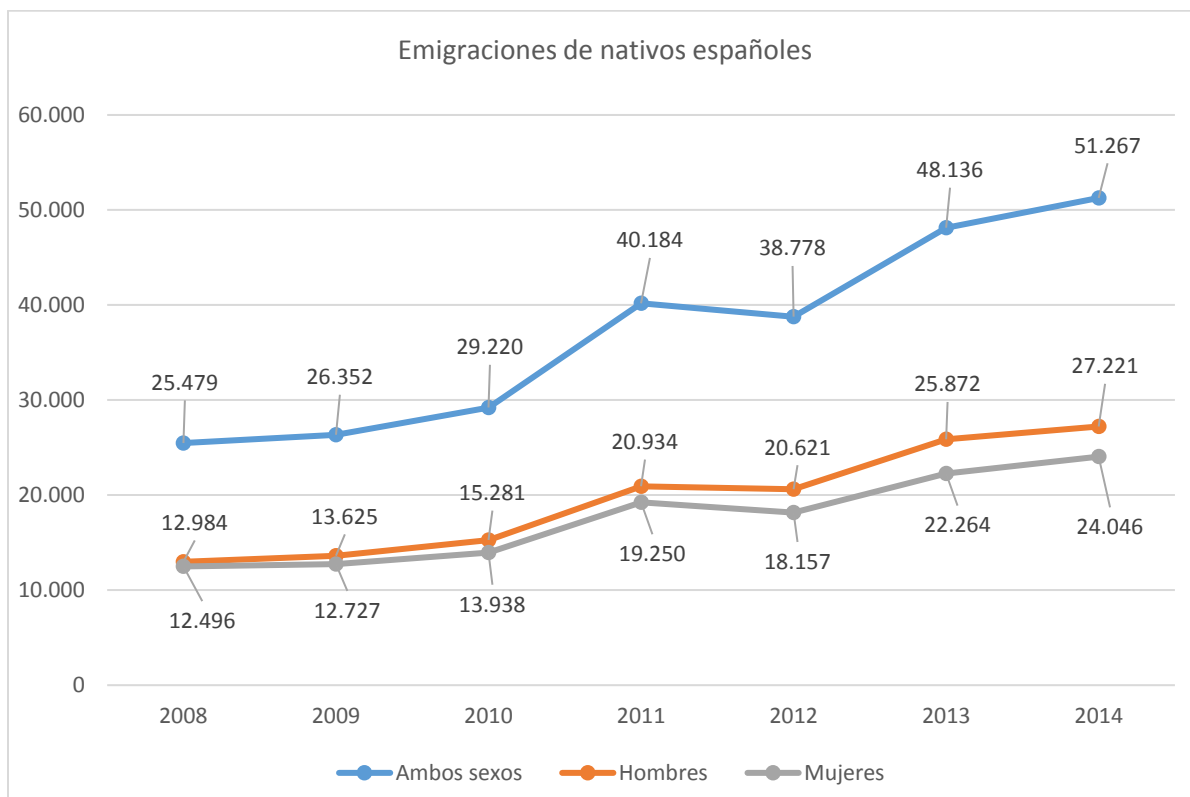


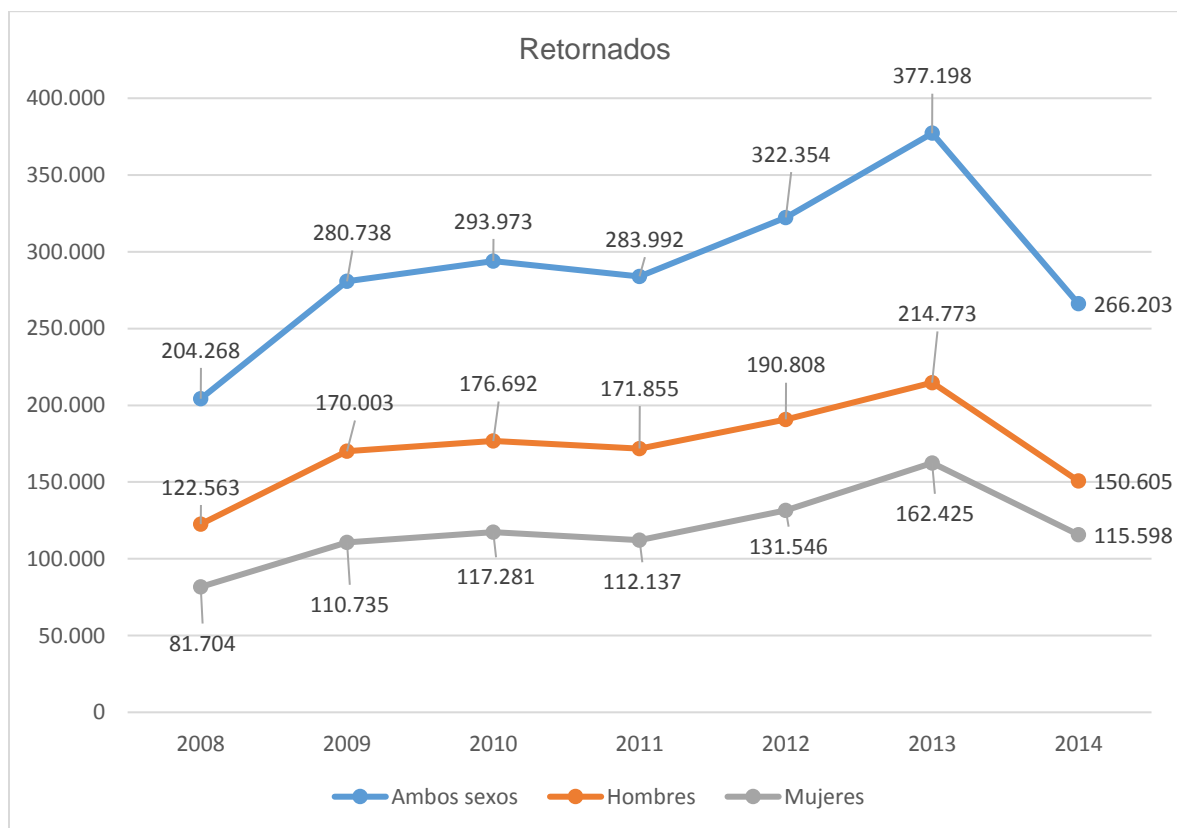
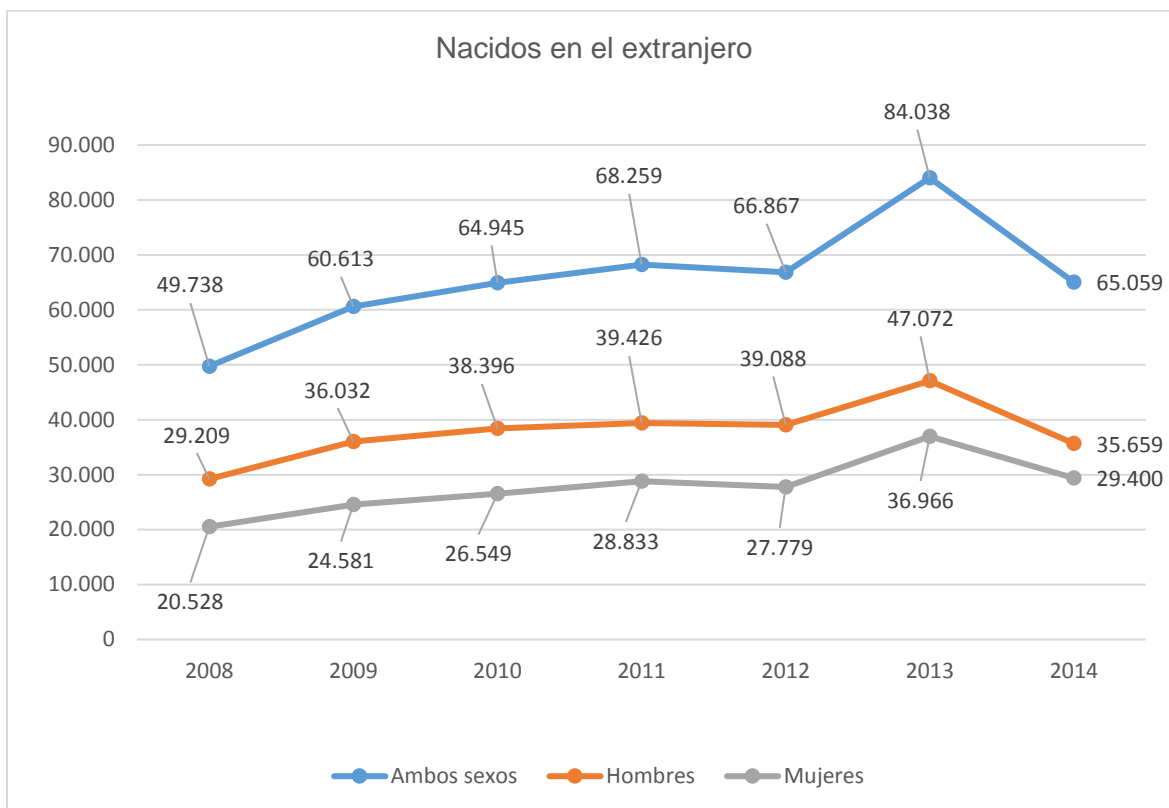


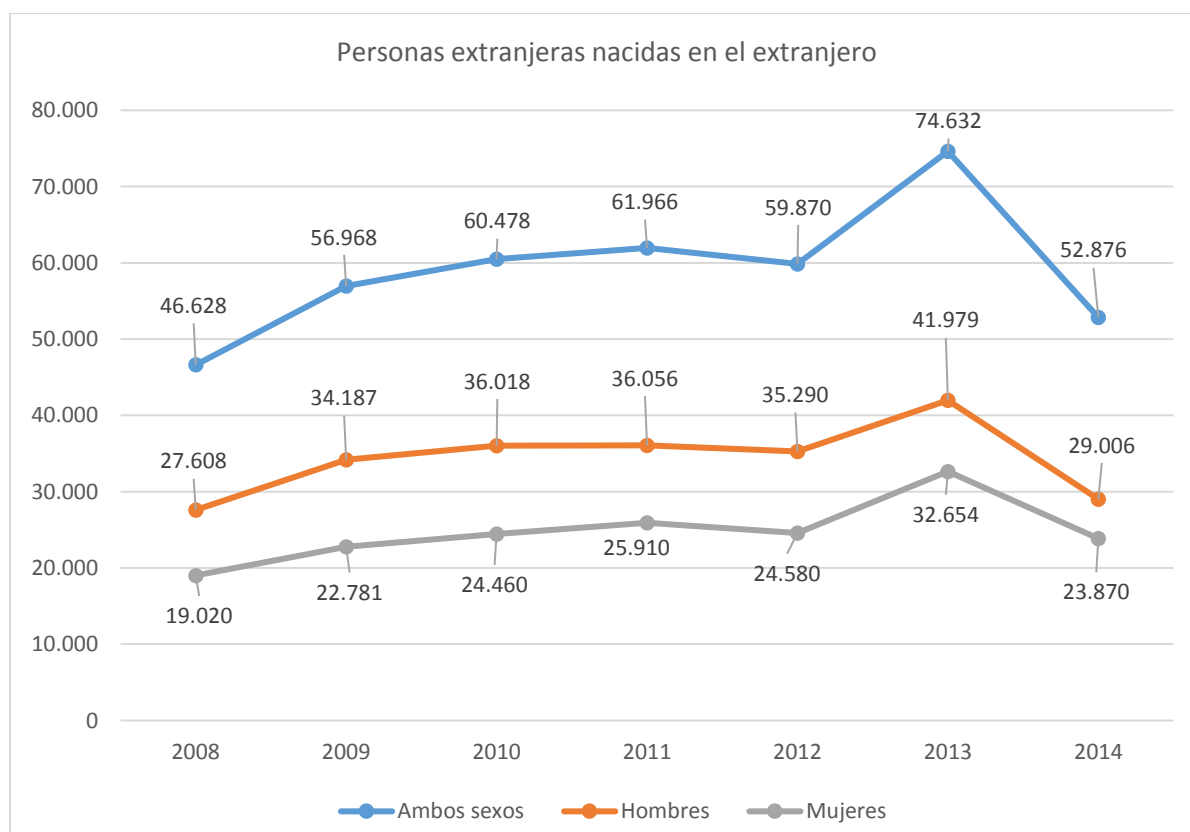
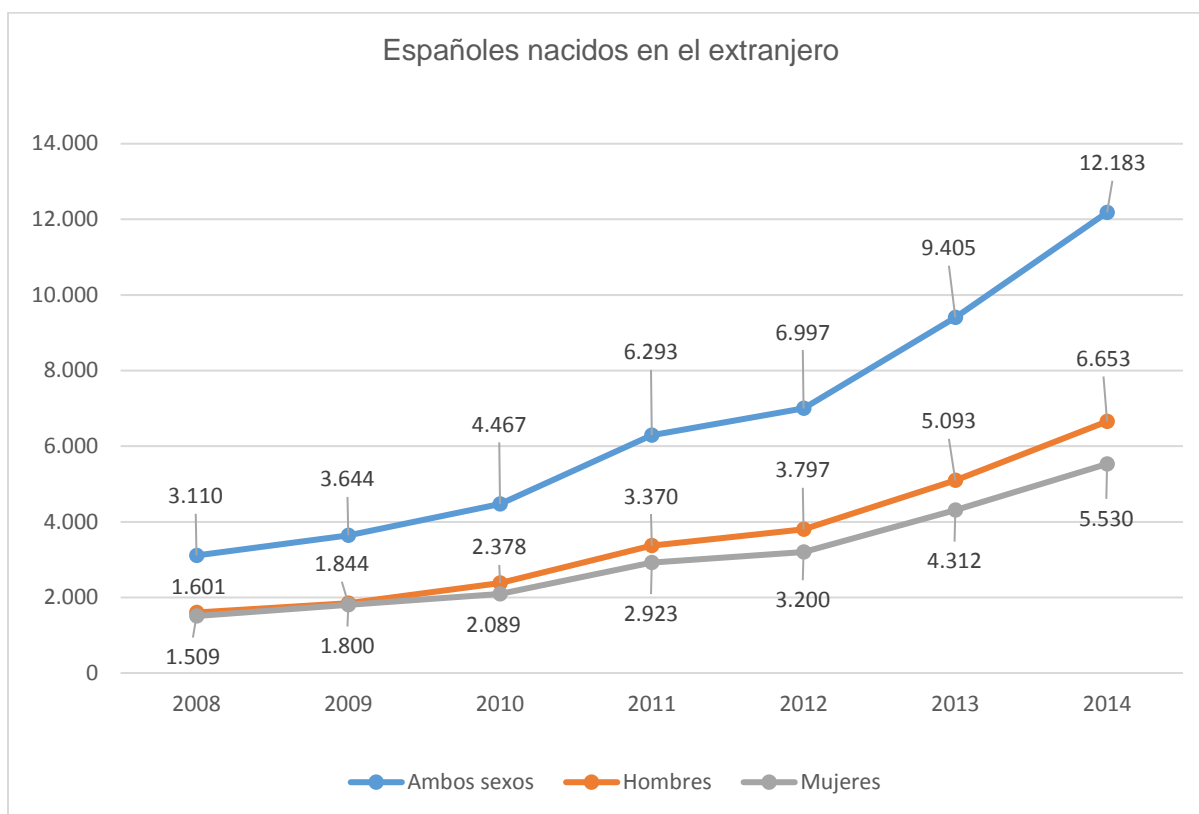
Índice de masculinidad								
	2008	2009	2010	2011	2012	2013	2014	2015
Nativos	118	123	122	115	106	111	117	116
Extranjeros	113	95	94	105	92	101	130	84

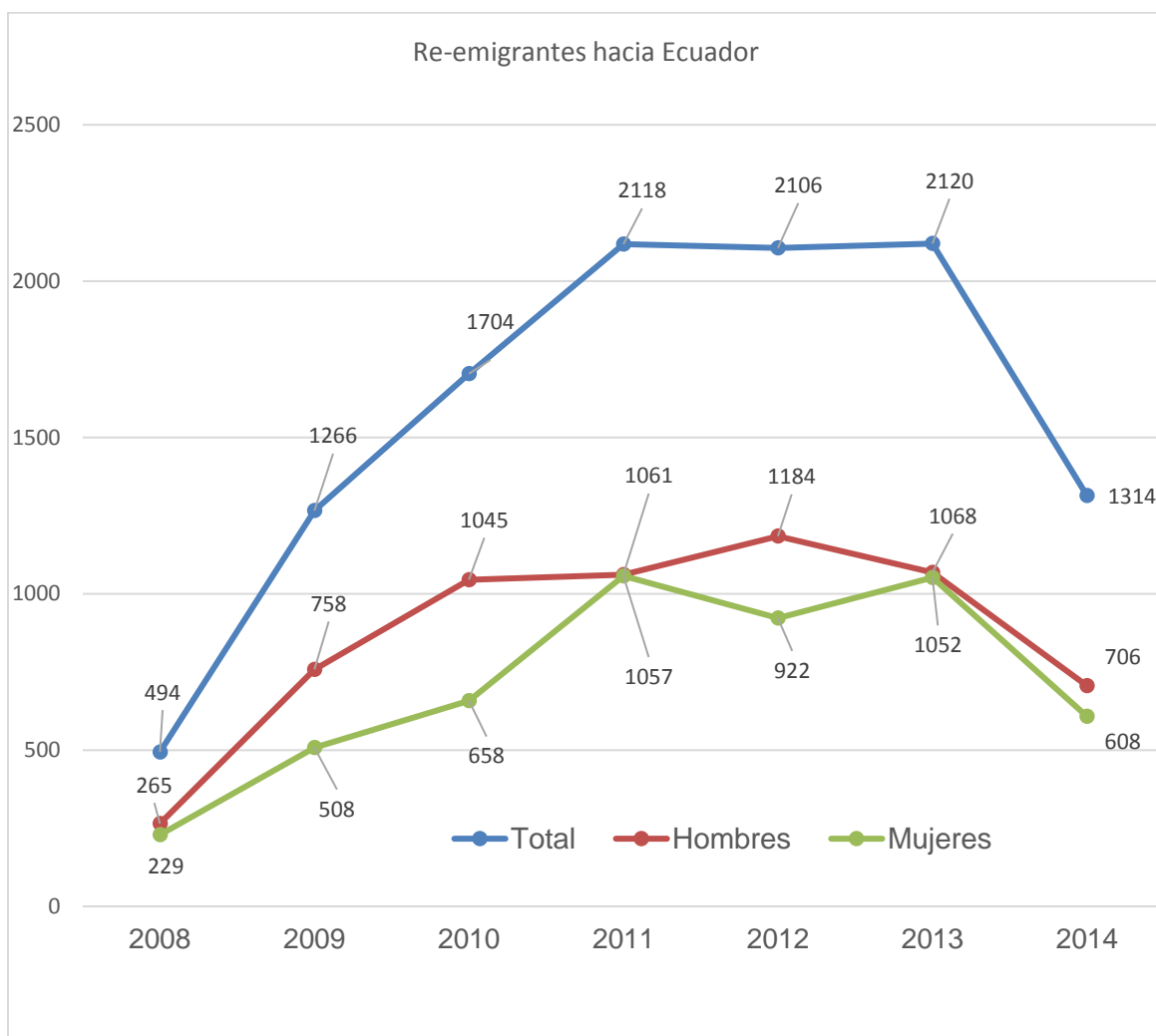
Edades	2008	2009	2010	2011	2012	2013	2014	2015
0-19	271	753	1076	1434	2166	2631	1936	948
20-44	82	61	81	100	150	311	326	169
45-64	29	37	34	50	59	113	92	54
65 y +	9	16	11	30	13	25	27	27











Migraciones exteriores desde 2008. (El primer semestre 2015 es provisional)

Resultados nacionales

Estadística de Migraciones/Migraciones Exteriores/Resultados Nacionales Tabla 1. (<http://www.inec.gov.ec/inecbase/index.html?type=paix&spath=1206277/provedor/&file=paixis>)

Flujo de emigración con destino al extranjero por año, sexo, grupo de edad, país de destino, nacionalidad (española/letrajera) y país de nacimiento en relación con el país de destino

Unidades: Movimientos migratorios

País de destino:	Ecuador																							
	2.008	2.009	2.010	2.011	2.012	2.013	2.014	2015 Semes	2008	2009	2010	2011	2012	2013	2014	2015 Semes								
Nacionalidad Total	Nacionalidad Española								Nacionalidad Extranjera															
Nacidos en:	España								Extranjera															
Total	857	1.535	2.101	2.769	3.763	4.823	3.393	1.563	392	666	1.205	1.613	2.388	3.081	2.360	1.197	465	689	896	1.156	1.375	1.742	1.013	366
Hombres	468	803	1.085	1.457	1.887	2.495	1.856	810	212	477	661	864	1.230	1.619	1.283	642	246	326	435	593	657	876	573	168
Mujeres	389	732	1.016	1.312	1.876	2.328	1.537	753	180	389	544	749	1.158	1.462	1.077	554	218	343	461	563	718	866	440	199
Nacidos en:	El mismo de destino																							
Total	10.999	17.349	20.469	21.502	23.638	27.159	16.840	6.125	184	462	838	2.079	4.100	6.168	5.451	2.911	10.815	16.886	19.630	19.423	19.538	20.991	11.389	3.214
Hombres	6.347	10.474	11.992	12.115	13.259	14.688	8.971	3.095	79	191	370	956	1.827	2.845	2.448	1.327	6.268	10.283	11.622	11.159	11.422	11.824	6.523	1.768
Mujeres	4.652	6.875	8.476	9.387	10.389	12.491	7.868	3.030	105	271	468	1.123	2.272	3.323	3.003	1.584	4.547	6.603	8.008	8.265	8.116	9.167	4.866	1.446
Nacidos en:	Otros																							
Total	495	1.266	1.704	2.118	2.106	2.120	1.314	578	5	10	21	26	32	74	83	50	489	1.256	1.683	2.092	2.075	2.046	1.231	528
Hombres	265	758	1.045	1.061	1.184	1.068	706	281	3	4	11	15	8	39	43	28	262	754	1.034	1.047	1.176	1.029	663	253
Mujeres	229	508	659	1.057	922	1.052	608	297	2	5	10	11	23	35	40	22	227	502	649	1.046	899	1.017	567	275
6,9%	7,6%	8,7%	10,5%	12,8%	14,1%	14,1%	15,7%	18,9%	45,7%	56,4%	57,4%	59,3%	63,6%	63,9%	70,1%	54,3%	43,8%	42,6%	41,7%	36,5%	36,1%	36,1%	29,9%	
89,1%	86,1%	84,3%	81,5%	80,1%	79,8%	79,8%	78,2%	74,1%	Emigrantes con destino a Ecuador, nacidos en España según nacionalidad															
Emigrantes españoles nativos	Emigrantes con destino a Ecuador, nacidos en España según nacionalidad																							
Emigrantes nativos retornados	Emigrantes con destino a Ecuador, nacidos en España según nacionalidad																							
Emigrantes a Ecuador de 3 países	Emigrantes con destino a Ecuador, nacidos en España según nacionalidad																							

Anexos capítulo cualitativo

Anexo 1.

GUIÓN DE ENTREVISTA:

ENTREVISTA

CÓDIGO:

FECHA:

Datos biográficos

Nombres y apellidos:

Edad:

Ciudad de origen:

Profesión o actividad:

Campo ocupacional:

Migración

Fecha de llegada a Ecuador y motivo por el que eligió a este país:

Trayectoria migratoria en otros países:

Número de viajes a su país de origen desde que está en Ecuador:

Si ha estado en otros países: ciudad-país y fecha llegada y de salida:

¿Por qué motivo estuvo en cada país? (laboral; familiar, otro):

Laboral:

- En España antes de emigrar:

Situación económica (activo o dependiente) y situación laboral (ocupación)

- Cuando llegó a Ecuador, ¿cuál fue su primer trabajo, consiguió trabajar en lo mismo que hacía en España?

¿En cuántos tipos de trabajo estuvo empleado?

Trabajo con contrato (nómina) o con pago directo (economía informal).

¿Cuánto tiempo tardó en conseguir su primer contrato (fecha)?

- Lugar/es de residencia en Ecuador.

Si ha habido cambio en los lugares de residencia ¿por qué motivo?

Redes sociales en origen y destino

- En el proceso de emigración, tuvo ayuda en España para la financiación del viaje y conseguir contactos en el Ecuador:

- En el proceso de instalación en Ecuador, le ayudaron en el proceso de conseguir una residencia y de conseguir trabajo:

Lo afectivo:

Tiene hijos:

¿Están con usted en Ecuador o en España?

¿Quién o quiénes lo(s) cuida(n)?

¿Por qué?

¿Recibe(n) alguna remuneración por ello?

¿Cómo se siente(n) el/los hijo(s)?

¿Qué edades tienen? (lo mismo en el cuidado de los padres).

¿Su pareja reside con usted en Ecuador?

¿Siente que la relación ha cambiado, para bien o para mal, con su pareja?

¿La relación con sus amigos en España, a pesar de la distancia, continúa sólida?

¿Ha ampliado su red de amigos en Ecuador con españoles y otras nacionalidades?

Economía

¿Siente que se trasladó el poder económico y de toma de decisiones en la familia a usted luego de emigrar?

Remesas:

¿Envía dinero a su país de origen?

¿Con qué frecuencia?

¿Qué hubiera pasado si no hubiera enviado ese dinero?

¿Qué importancia/Qué significan las remesas para la/s persona/s que las reciben?

¿Recibió dinero de parte de sus familiares en España?

¿Desde cuándo, cuánto, con qué frecuencia, para qué?

¿Quién gestionó las remesas?

¿Coincide con las personas que gestionan los cuidados?

El compromiso en el país de origen

Sentimiento de pertenencia a la comunidad española en Ecuador:

Viaja o piensa viajar con alguna frecuencia a España a visitar a su familia (con qué frecuencia, por qué motivos):

Integración en la sociedad de destino

¿Con quién o quiénes suele pasar su tiempo libre en Ecuador?
(Familia, trabajo, amigos de origen, nuevos amigos de origen o de otros orígenes)

Tipo de amistades que tienen en Ecuador:

Diferencias en términos de valores entre Ecuador y España

- Diferencias en cómo se percibe el matrimonio entre la familia en España, sus padres, otros parientes, otros migrantes.
- Relaciones de género. Diferencias familia, amigos/colegas españoles, etc.

El retorno

¿Justo antes de emigrar pensó en retornar algún día?

¿Ahora que ha emigrado continúa pensando lo mismo?

¿Ve el retorno como algo próximo o lejano?

¿Se ve viviendo entre ambos países y ver al retorno como algo estacional?

Nuevas identidades después de la migración

¿Siente que ha cambiado su manera de pensar luego de haber emigrado?

¿Considera que ha adoptado elementos culturales en destino y ha traído los suyos desde origen para ser compartidos con ecuatorianos y demás extranjeros?

Anexo 2.**SÍNTESIS DE ENTREVISTA****CÓDIGO: 1-MQID****FECHA: 10 JUNIO 2016**

Ana, de 28 años, oriunda de Bilbao, soltera, profesora de primaria, llegó a Ecuador hace dos años.

Emigró a Reino Unido por siete meses y retornó a Bilbao. Llegó a Ecuador porque su novio, Arquitecto de origen español, viajó por motivos laborales a dicho país.

Al llegar a Ecuador, encontró empleo a la semana como profesora de primaria. Ha estado en tres trabajos, todos relacionados con la docencia infantil.

Nuevos amigos del trabajo (ecuatorianos) y amigos españoles.

En lo que respecta a la vida social y de ocio, en Ecuador es bastante más limitada que en España.

En Ecuador, la familia es un núcleo social muy importante. En España, la vida social no se limita tanto a la familia, se es más independiente de la familia y hay más vida en la calle. También, hay mayor seguridad.

Percibe falta de profesionalismo en algunas actividades laborales debido a la importancia que dan a los comentarios de pasillo (chismes). Siente mayor cercanía entre los ecuatorianos.

En Ecuador, hay bastante machismo. Hay muchas conductas machistas socialmente aceptadas, chistes, actitudes y comentarios muy despectivos hacia la mujer, esta situación es aún más evidente en estratos sociales más bajos.

Desde mi punto de vista, la mujer complace mucho al hombre. Las mujeres son poco independientes.

Siente privilegio al estar en Ecuador ya que ha recibido un buen trato de parte de los locales y considera benéfica la interacción de ambas culturas.

El retorno lo ve como algo lejano y ha cambiado su visión ya que antes de emigrar lo tuvo siempre presente.

SÍNTESIS DE ENTREVISTA

CÓDIGO: **2-MQOP**

FECHA: **30 DE ABRIL DE 2016**

Marcela, de 27 años, soltera y sin hijos, oriunda de Alcoy, Alicante, es ingeniera de caminos, emigrada a Ecuador hace un año.

En España, luego de terminar su carrera, en 2004, realizó un breve curso de alemán considerando emigrar hacia Alemania, no lo terminó y optó por viajar a Ecuador, recibió apoyo económico de sus padres para sus desplazamientos y primeros gastos en destino; el contacto para emigrar fue mediante un profesor

Su primer trabajo, como profesional, lo desempeñó en Quito, en una empresa de ingeniería y consultoría, ejercía estudios de tráfico y de topografía, para este, llegó a Quito y, al día siguiente, inició sus actividades. Pasados unos meses, se desplazó hasta Ambato hacia otra empresa para la construcción de una red de abastecimiento de agua en el cantón de Pelileo. Luego de esa experiencia, retornó a Quito y laboró en una consultoría sobre el diseño de un túnel para la carretera Aloag-Santo Domingo; actualmente, labora en la gerencia del proyecto de construcción del metro de Quito

Carmen indica que tenía una pareja contemporánea a ella en origen, quien la apoyó al principio pero luego de ver que su estancia se había prolongado, indefinidamente, no estuvo de acuerdo y terminaron. En la actualidad, tiene una pareja española, con quien convive y con el mismo perfil profesional, dice sentirse mucho más cómoda ahora ya que su ex no tenía instrucción académica ni había viajado fuera de su región, por lo que tenían más fricciones debido a la brecha cultural.

A nivel de redes sociales construidas en destino, comenta que todas son de origen español y se encuentran en la misma situación, por lo que se le hace más fácil interactuar que con la misma gente local de la cual también ha formado algunos vínculos. Lamenta la situación con sus amistades en origen ya que, debido a la diferencia horaria, cuando ella puede hablar, ellos están dormidos y cuando ellos la contactan, Carmen está laborando. Tiene a un buen amigo español en Perú con quien comparte con mayor frecuencia ya que este se encuentra en su mismo huso horario.

El grupo de amistades y círculo laboral se centra en españoles inmigrados, principalmente, desde Asturias, Galicia, Sevilla, Valencia y Madrid, estos últimos son los que considera prevalecen en las áreas de ingeniería, sobre todo donde ella labora.

Carmen es independiente económicamente, no envía remesas a España y le preocupan las nuevas obligaciones impositivas a la hora de desplazarse fuera de Ecuador tanto a nivel temporal como indefinido. Pues ve su emigración como permanente en Ecuador o donde haya posibilidades de empleo. No ve la opción de retornar a España aunque tuviera las mismas posibilidades profesionales que en el extranjero ya que ve como un crecimiento personal a la emigración la cual, según ella, o te abre la mente o te hace más racista, para ella, indica, ha sido la primera opción.

Primero que nada, cuando estás fuera de España, la idealizas (...) por ejemplo yo lo comparo con Ecuador que es donde estoy viviendo y ahí España me parece un lugar ideal, luego cuando vas te das cuenta de que efectivamente no es así, eso por una parte y luego en cuanto al tema del sentimiento de sentirte español o ese tipo de cosas, yo sí me siento más española fuera de casa que estando allí, la verdad, porque es un poco lo que te une con la gente, con los españoles que están aquí, es el punto en común.

En España ha estado en dos ocasiones, luego de su emigración, una en diciembre pasado y, la otra, en Semana Santa, ambas por ocio con la única finalidad de visitar a sus familiares.

Al referirse a los ecuatorianos, reprueba la falta de sinceridad que percibe en las expresiones sobre unidad familiar, indicando que, pese a las críticas sobre unidad del núcleo familiar español, considera lo contrario, al aducir que percibe una verdadera desunión de las familias locales y reitera la cercanía de las familias españolas.

En el ámbito cultural relacionado con lo profesional, siente haber desaprendido todo lo adquirido en España:

(...) yo cuando llegué aquí, desaprendí todo lo que me habían enseñado, aquí las cosas se construyen literalmente, se construyen de manera muy diferente a como se construyen en España. La cultura en el ámbito de la construcción es bien diferente, en temas de seguridad, vamos, en un sin fin de ámbitos es diferente.

En la importación de hábitos culturales dice que desde que ella está en sus trabajos, la gente no es tan distante, al menos con ella y siente que ha sido gracias a su característica de interacción. Sobre la adquisición de hábitos culturales locales, comenta que utiliza terminología local pero solo en modo cómico, no como una costumbre del día a día.

SÍNTESIS DE ENTREVISTA

CÓDIGO: 3-MQID

FECHA: 5 DE MAYO DE 2016

Claudia, de 32 años, Periodista, soltera y sin hijos, originaria de Monesterio, Extremadura, emigró a Ecuador en 2013.

En España, previo a su emigración, laboraba en una revista de atletismo y como profesora invitada en la Universidad Complutense de Madrid.

Recibió un ofrecimiento para venir como investigadora a una universidad ecuatoriana, tomó la decisión y emigró. En este primer proyecto no le resultó como esperaba y al final optó por otro camino, encontró oportunidad en la FLACSO como experta en Comunicación y profesora asociada en diciembre de 2014, para julio de 2015, se ubicó como profesora titular gracias a la convocatoria que ganó.

Siente que existe cierto rechazo de algunos ecuatorianos hacia los españoles por ocupar los cargos más altos o de mayor visibilidad debido a su preparación académica.

Se ve afectada por el abandono que dice reciben los españoles radicados en Ecuador, sobre todo después del terremoto.

No ve la posibilidad de volver a España por ahora, tampoco lo piensa como no piensa en que vivirá toda su vida en Ecuador, lo ve como una constante evolución.

Prefiere no relacionarse con grupos de españoles por considerar que estas prácticas cierran la oportunidad de crecer culturalmente en el país que te recibe.

Envía remesas todos los meses a su familia en España para ayudar en algo la economía fracturada producto de la inestabilidad laboral de su padre y hermano, quienes son autónomos. Cree que los flujos inmigratorios de españoles a Ecuador tuvieron su pico entre 2013 y 2014 y que estos deben estar decreciendo desde entonces debido a las pocas oportunidades actuales en Ecuador debido a la economía.

Siente que ha absorbido de la cultura latina por relacionarse sobre todo con gente proveniente de los países andinos como Colombia, Ecuador y Venezuela.

De igual manera, cree que ha aportado a su entorno con su conocimiento y también con temas más superficiales como formas de hablar, etcétera.

SÍNTESIS DE ENTREVISTA

CÓDIGO: **4-MQOP**

FECHA: **30 DE ABRIL DE 2016**

Paula, de 30 años, soltera y sin hijos, oriunda de La Coruña, Galicia, estudió Gestión Comercial y Marketing, además, Secretariado, emigrada a Ecuador hace dos años y medio.

En España, justo antes de emigrar hacia Ecuador, laboró los últimos años en tiendas de ropa, argumenta que bajo contratos inestables debido a la crisis aunque contratada con todas las condiciones legales.

A pesar de que ya había emigrado en dos ocasiones en la década de 1990, producto de la movilidad de su padre por razones profesionales, Cris estuvo cinco años en Miami y cinco años en Cuba, aun así, Ecuador le resultaba desconocido y su emigración a este país se dio debido a los contactos que hizo con amigos en el exterior, de estos, desde donde obtuvo mayor respuesta fue de amigos residentes en Ecuador, a través de uno de ellos, de origen guayaquileño, se asesoró en cuanto a opciones de empleo.

Durante su proceso de emigración, solo contó con el apoyo económico de su pareja, con quien también emigró y los ahorros que tenía producto de su trabajo. Una vez arribaron a Ecuador, empezó a enviar currículos vía portales de empleo a través de internet y, una semana después, fue vinculada por un ciudadano español, gerente en una revista de circulación gratuita. Actualmente, labora en Quito en una constructora ecuatoriana.

A su llegada, compartieron vivienda con otros ciudadanos en similares características, luego de que ambos encontraron empleo, se independizaron y, hasta hoy, viven en el mismo lugar.

Expone que ha sido complicada la relación de pareja desde que están en Ecuador debido a que han perdido su vida independiente:

(...) allí cada uno en España tenía su trabajo, sus amistades, independientes el uno del otro, aquí ha sido una vida muy en común, todo lo hacemos juntos, lo único que no compartimos es el trabajo pero el resto del tiempo estamos juntos todo el tiempo... Ha fortalecido, nos hemos conocido más, han sido momentos duros que nos ha unido más como pareja pero bueno, sí que se echa de menos la vida independiente el uno del otro. La relación con sus amistades en origen no ha sufrido mayor afectación e indica que

solo a su regreso podrá darse cuenta qué tanto ha cambiado de acuerdo a su evolución durante su proceso emigratorio. La formación de vínculos de amistad con ecuatorianos y otras nacionalidades se debe, principalmente, al tema laboral. En cuanto a españoles en Ecuador, la mayoría son de provenientes de Galicia.

Cris es económicamente independiente y, de manera esporádica, envía remesas a sus padres, no existe una periodicidad, solo cuando sus padres requieren algo puntual.

Su sentido de pertenencia por España ha surgido a raíz de su emigración a Ecuador, indica que en sus anteriores procesos emigratorios no le había generado la identidad nacional que hoy siente al estar en Ecuador, la ilusión que le genera compartir con su familia y amigos.

A España ha viajado una sola vez, en agosto de 2015, con la intención de visitar a sus familiares y amigos, viajó acompañada por su pareja.

Percibe a la sociedad quiteña muy familiar con una fuerte presencia machista, observa lo temprano de la edad para adquirir responsabilidades (hijos, matrimonio, trabajo) y ve a las mujeres con el fin máximo de casarse lo que le llama la atención debido a que sus metas y las de su entorno en origen son muy distintas.

La adquisición de elementos culturales le ha sido ajena, únicamente utiliza alguna terminología local debido a la interacción constante con locales. En cuanto a la importación de sus tradiciones, de igual manera, ha sido con el ámbito lingüístico, con términos, sobre todo, altisonantes, de hecho, le han asignado un apodo relacionado a esta característica.

El retorno lo ve y tiene planificado recientemente, cuando inició su emigración sí pensó en volver indefinidamente, no obstante, viajó sin saber cuándo regresaría, ya que todo dependería de las circunstancias de su movilidad y estancia en destino. En la actualidad, tanto Cris como su pareja, tienen planeado retornar como máximo en diciembre de 2016 o incluso antes, septiembre de 2016.

SÍNTESIS DE ENTREVISTA

CÓDIGO: 5-HQID

FECHA: 3 DE MAYO DE 2016

Ángel, de 32 años, originario de Toledo, Castilla-La Mancha, soltero y sin hijos, es docente e investigador emigrado a Ecuador hace un año y cinco meses.

Antes de emigrar, en España, se desempeñaba como profesor de Dibujo y Pintura en Asociación Cultural, de manera independiente.

No obtuvo ayuda de su familia en España para la emigración pero sí de amistades radicadas en Ecuador. Tardó 4 meses para conseguir su primer trabajo en Ecuador el cual el que tiene actualmente, en la Universidad UDLA como docente e investigador en Artes.

Su contacto con amigos en origen continúa sólida a través de medios digitales. En destino, ha ampliado su red de amigos con nacionales de origen, destino y otras residentes en Ecuador.

Siente que desde que emigró, José es el principal responsable de la carga económica, su pareja y él toman las decisiones en común. Envía dinero a España dos o tres veces al año para pagar sus tarjetas de crédito españolas.

Ha hecho un grupo de amigos españoles en Ecuador pero no porque sean estrictamente españoles, si los hubiera conocido en España, serían sus amigos.

Viaja una o dos veces al año para estar en contacto con su familia y amigos, lo siente necesario.

En lo cultural, ve una menor rigidez en el ámbito laboral, ve una sociedad más machista y patriarcal. Siente que hay facilidad para hacer amistades, pero estas tienen menor duración, ve al latinoamericano más abierto.

Considera el retorno como inminente, al menos en el ámbito emocional, también lo siente próximo, sin fecha definida y considera que es posible que se vea viviendo en otros países latinoamericanos antes que en España.

Siente que es inevitable impregnarse de la cultura receptora aunque opta por evitar modificar su conducta cultural de origen, a menos que la nueva aporte a su crecimiento personal en el día a día.

SÍNTESIS DE ENTREVISTA

CÓDIGO: 6-HQOP

FECHA: 9 DE MAYO DE 2016

Esteban, de 27 años, soltero y sin hijos, Ingeniero Civil, es oriundo de Vitoria (Gasteiz), País Vasco (Euskadi) y emigró a Ecuador hace 1 año, proveniente de Bogotá, Colombia, actualmente se desempeña en el área de Fiscalización de Obras Civiles.

Antes de emigrar desde España había empezado a laborar en una empresa de ingenieros en la cual lo formaron para irse a trabajar a Bogotá, por lo cual, terminó su carrera universitaria en 2012 y en marzo de 2013 viajó a Bogotá donde estuvo dos años, luego re emigró hacia Ecuador producto de las decisiones de su propia empresa empleadora, su contrato lo obtuvo a los tres meses debido a los trámites del visado.

Considera su emigración el resultado de la falta de oportunidades en su país de origen y cree que si esta no cambia para bien, es poco probable que él retorne indefinidamente.

Su núcleo de amigos es principalmente español, siente que hay mayor facilidad de entendimiento ya que la mayoría se encuentran en situaciones similares a la suya. Siente que con sus amigos más cercanos en origen aún existe un contacto frecuente y que con aquellos no tan próximos se ha ido extinguiendo.

De igual manera, cree haber evolucionado en su forma de pensar y ver la vida debido a la interacción con otras culturas. Ve a la familia ecuatoriana más religiosa y los jóvenes comprometidos desde temprana edad por lo cual siente que abandonan a sus amistades, diferente de lo que ocurre en España, además, los hábitos de ocio también han cambiado debido los horarios más tempranos.

A nivel de afecto por España, ve el retorno posible, sin embargo, la situación económica en su país de origen podría ser un impedimento para concretarlo.

En cuanto a su integración con el pueblo de acogida, no es tan amplio, tiende a ser mayoritariamente endogámico tanto en el ámbito social, como cultural y gastronómico.

No recibe apoyo económico de nadie ni tampoco lo recibió antes ni después de emigrar, no envía remesas y nadie depende de él económicamente.

SÍNTESIS DE ENTREVISTA

CÓDIGO: 7-HQID

FECHA: 30 DE ABRIL DE 2016

Fernando, de 41 años, arquitecto, casado con abogada ecuatoriana, próximos a tener un bebé, emigrado a Ecuador hace tres años y medio.

En España, previo a su emigración, trabaja en una sociedad de arquitectura, en ella hacían proyectos y direcciones de obra. Debido a la crisis económica española, decidió emigrar a inicios de 2012 a Francia, estudió algo de francés, no obtuvo lo que esperaba, trabajo, etcétera y, seis meses después, recibió la recomendación de un amigo para que emigrara a Ecuador, viajó por 15 días, hizo contactos, no tenía mucha experiencia en la docencia, lo contrataron en la SEK, retornó a España, llevó casi todas sus cosas personales para Ecuador, tramitó visado e inició labores.

Luego de la SEK, obtuvo empleo en la Central y UDLA, actualmente solo dicta ocho horas a la semana en la última y se dedica a su nueva vida como empresario arquitecto, tienen varios proyectos en Nayón y Cumbayá. Está satisfecho.

Conoció a su pareja cuando era docente en SEK y ella también. Dice haber aprovechado la coyuntura de 2012 con la CEAASES por tener una maestría y siente que ahora esa situación cambió porque no hay tantos estudiantes y muchos becados con maestría han retornado.

Al principio llegó a un apartamento que encontró gracias a un español que trabajaba en SEK. Luego se mudó a uno más grande con su esposa. La relación con ella y con los demás ecuatorianos la ve positiva aunque siente que hay grandes choques culturales con la sociedad ecuatoriana. Valora mucho a su pareja porque es una mujer con carácter e independiente y que aporta mucho a la relación.

Cree que tanto para un español en Ecuador como para un ecuatoriano en España, debe haber dificultades durante la adaptación. Ha padecido la falta de honestidad de sus compañeros de trabajo (maestros de obra). Le sorprende la impuntualidad y cómo el peatón no tiene derecho a casi nada, ni siquiera a transitar por el paso cebra.

No se siente más ni menos español por estar fuera, no pretender reforzar esos vínculos emocionales, solo están ahí, ama a su tierra, su gastronomía, pero se considera un hombre abierto a otras experiencias. No tenía ningún conocimiento de Ecuador ni de América Latina en general, escasamente del Caribe y de Argentina, por las películas, Buenos Aires.

No sabe cuándo volverá a España, porque ya no planea nada, no sabe qué le depara el futuro a mediano plazo, por lo tanto, no se hace ideas, igual sí le gustaría volver a vivir en España con una buena calidad de vida.

SÍNTESIS DE ENTREVISTA

CÓDIGO: 8-HQOP

FECHA: 30 DE ABRIL DE 2016

Juan, de 33 años, soltero y sin hijos, oriundo de La Coruña, Galicia, es Arquitecto, emigrado a Ecuador hace dos años y medio.

En España, previo a su emigración, se desempeñaba como Arquitecto independiente, entre 2009, fecha en que terminó su máster y 2013, la situación fue cada vez peor en cuanto a ingresos, situación que lo impulsó a emigrar. Para su emigración hacia Ecuador, contó con algo de ayuda económica por parte de su familia y, a través de un familiar político, obtuvo una referencia con la propietaria de una empresa en destino.

Ecuador como objetivo migratorio por primera vez:

(...) Llegamos a Ecuador en septiembre de 2013 y, principalmente, porque las expectativas económicas en Ecuador estaban, eran, eran... eh... muy prósperas, eh, había crecimiento económico, había poco desempleo y se abría, era un país, que para los migrantes, osea, para las personas formadas con, con... alto nivel de estudios, como es mi caso, pues ofrecía... trabajo y ofrecía un futuro laboral (...).

Nico experimentó su primera emigración, en compañía de su pareja, quien ya había emigrado en dos ocasiones debido a la movilidad de su padre. A su llegada a Ecuador, compartieron vivienda con otros inmigrantes españoles los cuales se encontraban en una situación similar. Su primera vinculación laboral se dio en un estudio de arquitectura al mes de haber inmigrado, luego de pasar por varias entrevistas. Gracias a ese empleo decidieron mudarse a una vivienda independiente la cual habitan hasta el día de esta entrevista, asimismo, para entonces se desempeñaba como arquitecto en el Ministerio de Salud Pública del Ecuador.

La relación con su pareja ha atravesado momentos positivos y negativos, la define como una experiencia con mayor intensidad que la vivida en La Coruña. Su interacción con social en Ecuador, la califica como positiva, dice relacionarse, generalmente, con personas de nacionalidad iberoamericana a quienes ve como amistades sin llegar a ser amigos.

La familia de Nico no recibe ayuda por parte de él ni tampoco lo ayuda económicamente después de su emigración, tampoco requieren cuidados especiales. La relación que ha adquirido con otros connacionales se basa en identidad de experiencias migratorias y también de costumbres, pero la desliga de un sentido de pertenencia nacional:

(...) sentimiento nacionalista no se ha incrementado de estar aquí, es más al revés, (...) tenemos un sentimiento de resquemor (...) no hacia España, sino hacia la situación socio económica (...) no es que nos sintamos más españoles, yo me siento igual de español que cuando salí, y ahí coincidimos yo creo que la gran mayoría de españoles que estamos aquí, un sentimiento como de agridulce (...) es como que nos han expulsado de España, la sensación como de que nos han echado de España, nos han botado de España.

Ha viajado una sola vez a su país de origen, cerca de dos años después de haber llegado, con la finalidad de visitar a su familia y amigos, el viaje lo hizo en compañía por su pareja.

A la sociedad ecuatoriana la ve muy distinta a la suya y considera que ha sido algo complicada su adaptación a la misma, sin embargo, la ha ido aceptando porque es consciente que son culturas distintas. Ve al pueblo ecuatoriano como austero, cerrado, religioso y sin mucho interés en explorar más allá de sus fronteras ni interesado por actividades de ocio.

No siente haber adoptado a su estilo de vida elementos culturales propios de Ecuador, no obstante, considera haber evolucionado, ser un poco más duro, e incluso a aceptar cosas que antes consideraba imposible. A la sociedad receptora cree haber aportado con su cultura desde la forma de hacerles ver otras alternativas para realizar actividades profesionales.

El retorno lo consideraron desde antes de emigrar, obtuvieron un billete aéreo por tres meses con la intención de probar suerte y, entonces, tomar la decisión de regresar o no en dicho plazo, pero siempre con la idea de regresar. Ahora, con la coyuntura económica ecuatoriana, consideran haber acelerado su retorno, lo que en 2013, no lo veían así de cercano.

SÍNTESIS DE ENTREVISTA

CÓDIGO: **9-MMID**

FECHA: **20 JUNIO 2016**

Sandra, de 48 años, soltera y sin hijos, oriunda Vigo, nacida en París, máster en interculturalidad y racismo, emigrada a Ecuador hace tres meses.

En Europa y África laboraba en asuntos de interculturalidad y asistencia en la OIM.

No envía remesas a España por ahora debido a su reciente llegada y ha invertido mucho.

Llegó a Ecuador por una amiga ecuatoriana quien estudió con ella un máster en España, cuenta con una visa profesional y es docente investigadora en la Universidad Laica Manta.

Comparte con su prometida, con amigos españoles y ecuatorianos.

Viaja una vez al año en diciembre por un mes.

Siente que la sociedad ecuatoriana está más influenciada por la religión que la española.

En sus inicios experimentó mucha incertidumbre por estar en un país subdesarrollado.

Tiene interacción con amigos españoles y ecuatorianos a pesar de tener poco debido al tiempo, a pesar de tener poco tiempo libre, disfruta de la piscina y el mar.

Siente que hay un ritmo más lento que el español, lo considera también por el clima.

Le incomoda la dependencia familiar tribal y el machismo, además, la doble moral al hacer algo y no cumplirlo.

No tiene un gran sentimiento o identidad por España, a pesar de que disfruta la gastronomía española. Considera la misma Patria a quienes tienen buen sentido del humor.

SÍNTESIS DE ENTREVISTA

CÓDIGO: **10-MMOP**

FECHA: **20 JUNIO 2016**

Inés, de 22 años, de Murcia, soltera y sin hijos, vive con su familia hace poco menos de dos años.

En España estudiaba pero solo podría trabajar en el campo y le parecía muy duro, por eso emigró a Ecuador, ahora trabaja como mesera y llegó a este país gracias a una amiga ecuatoriana.

Sí ha pensado en retornar a menos que la situación mejore.

Le ha sido un poco difícil adaptarse a la gastronomía y a la cultura, pero ahora ya se siente cómoda.

Invierte su tiempo libre con su familia yendo de paseos y en Manta con sus amigos colombianos, venezolanos, ecuatorianos y, menor medida, con españoles pero poco porque son mayores a ella.

Sí envía remesas pero para su propio futuro considerando el retorno.

No se siente más española ahora que ha emigrado, pero sí valora cosas sentimentales.

Cree que en Ecuador las mujeres son más conservadoras, son más de su familia y esposo.

Pasó más de un año en situación irregular antes de obtener, gracias a su trabajo, la visa.

SÍNTESIS DE ENTREVISTA

CÓDIGO: 11-MMID

FECHA: 20 JUNIO 2016

María, de 28 años, Bióloga, soltera y sin hijos, vive con su novio ecuatoriano, oriunda de Barcelona, emigrada a Ecuador hace 4 años.

Emigró debido a estudios científicos y como profesora investigadora en la universidad. Además, siente que la experiencia profesional en Ecuador no la podría tener en España.

Desde hace un año tiene una empresa de verduras orgánicas pues ve más oportunidades y ha dejado su anterior trabajo por condiciones no muy buenas.

Luego del terremoto han decidido retornar a España y piensa iniciar un Doctorado y su pareja un máster aunque consideran retornar a Ecuador para continuar estudios de primates.

No envía remesas a España.

La inserción en la sociedad no ha sido fácil debido a que no considera que existen las suficientes actividades culturales. Ha sido dura la adaptación a Ecuador a pesar de que su mamá es venezolana, hay un choque cultural al inicio.

Siente que ha tenido inconvenientes por ser mujer y su conducta directa. Considera que las mujeres provocan el machismo, incluso desde las madres.

Su mayor parte de amigos son españoles y extranjeros, son muy pocos ecuatorianos debido a que las mujeres ecuatorianas con las que ha contactado tienen charlas superficiales.

La gastronomía ecuatoriana ha sido su mayor placer y de fácil adaptación, a pesar de ello, comen al estilo europeo.

Creo que estar afuera no la ha hecho más catalana, siente que ahora es más del mundo y quiere sentirse cómodo, sin embargo, reconoce sus valores y su atracción por sus orígenes.

No sabe si retornará indefinidamente, solo un tiempo mientras crecen sus hijos y se ve viajando por el mundo pues le apasiona viajar.

Cree que ha aportado al ampliarle la mente a su entorno al hablar de temas tabúes y machismo.

SÍNTESIS DE ENTREVISTA

CÓDIGO: 12-MMOP

FECHA: 20 JUNIO 2016

Rocío, 34 años, de La Coruña, llegó a Ecuador por su pareja a quien le ofrecieron un trabajo, lleva poco menos de tres años en Ecuador y en Manta menos de dos años.

Actualmente, debido al terremoto, perdió su empleo en la elaboración de libros didácticos para las universidades con un assembleísta. También perteneció al Centro Español y laboró en una revista.

En España era secretaria de gerencia y de dirección en el tema de exportación.

La adaptación ha sido difícil, considera que en Ecuador los títulos son más importantes que la propia experiencia. No ha podido laborar en el sector público ya que su título no ha sido reconocido en este país. Considera que las exigencias son diferentes entre los dos países.

Siente que en la Sierra les cerraron las puertas, ve muy difícil a la gente de dicha región. Ve a la gente ecuatoriana muy religiosa y familiar, con compromisos desde muy jóvenes. Ve a la gente mucho más sentimental y más comprometida con la sociedad.

Envía remesas pero cuando viaja, en dos ocasiones. Ahora es complicado por impuestos.

No había pensado nunca en el retorno, a pesar de sus padres. Ahora con el terremoto sí.

Ahora no se considera ni española ni ecuatoriana pues siente que todo sigue su curso.

Creo que ha aportado en reforzar al ecuatoriano en que todos son iguales y no es necesario adquirir responsabilidades como hijos o matrimonio desde tan jóvenes, hay que estudiar y subir la autoestima.

(...) yo creo que simplemente, ayudarlos y escucharlos y motivarlos. (...) yo creo que han vivido tanto tiempo que los estén machacando y que les estén diciendo que Ecuador es una mierda, que Latinoamérica es una mierda, una mierda, una mierda y que no valen para nada, que se lo han creído... y la mierda somos nosotros, los europeos, no ellos... es eso... (...)

SÍNTESIS DE ENTREVISTA

CÓDIGO: 13-HMID

FECHA: 20 JUNIO 2016

Patricio, de 33 años, soltero y sin hijos, oriundo de Madrid, es Periodista, emigrado a Ecuador hace poco menos de dos años.

En España, previo a su emigración, se desempeñaba como sem independiente, al llegar a Ecuador encontró trabajo con contrato como docente universitario al mes y medio de su llegada. Contó con la ayuda de una amiga ecuatoriana, además de recomendaciones de amigos y contactos.

No envía remesas a España.

Se adaptó a la vida de barrio y encuentra cercanía con los españoles, también ha cultivado amistades locales.

Viaja con una periodicidad de 6 a 10 meses al año a España.

Siente que la sociedad ecuatoriana está más influenciada por la religión que la española.

Considera más abierta la gente de la Costa frente a los de la Sierra. Ve a la población ecuatoriana más joven pero con menos formación académica.

Sabe que retornará a España en tres años pero lo ve como algo circular, siente que volverá a emigrar.

Siente que ha cambiado y se quiere más como español, le interesa saber más de la alteridad.

Considera aportar con su cultura a su entorno y absorber de la local. Ve a la sociedad ecuatoriana menos individualista que aquellas de países desarrollados.

SÍNTESIS DE ENTREVISTA

CÓDIGO: **14-HMOP**

FECHA: **20 JUNIO 2016**

Sergio, de 46 años, soltero y sin hijos, próximo a casarse con su pareja ecuatoriana, oriundo de Madrid, especializado en Marketing, emigrado a Ecuador hace poco menos de dos años.

En el momento de marcharse de España su situación era de desempleo (desde Diciembre de 2012). Previamente, trabajó durante 20 años en el sector del marketing y la publicidad. Mi última empresa fue el Grupo Bergé (Distribución de automóviles) durante 5 años como director de marketing.

No envía remesas a España, recibe su nómina en España y envía desde allá el dinero que necesita hacia Ecuador.

Comparte con su prometida, con amigos españoles y ecuatorianos.

Viaja una vez al año en diciembre por un mes.

Siente que la sociedad ecuatoriana está más influenciada por la religión que la española.

Ve a Ecuador como era España hace 40 años, muy influenciado por la religión y a nivel profesional lo ve inferior al español.

Antes de emigrar sabía que quería regresar pero ahora ya no se lo plantea aunque, de darse la oportunidad por situaciones laborales, podría estar en constante migración.

Está abierto a adoptar elementos culturales locales y aportar con los suyos siempre que los considere positivos.

SÍNTESIS DE ENTREVISTA

CÓDIGO: 15-HMID

FECHA: 20 JUNIO 2016

Andrés, de 33 años, Doctor en Antropología, llegó a Ecuador hace tres años, ha vivido entre Quito y Manta.

En España cursaba su tesis doctoral y terminó un Máster en Migraciones Internacionales. Inició su interés de emigrar debido al ambiente que se experimentaba en los congresos y las pocas probabilidades laborales a menos que se tenga una conexión importante.

Gracias a un colega, quien había emigrado a Ecuador, fue invitado a laborar en una universidad.

Antes de emigrar, había trabajado en la universidad con poca estabilidad laboral y, además, estaba desempleado y sin recibir beneficios.

Actualmente, es director de una revista de investigación y capacita docentes.

No pensó en retornar, aunque remotamente considera hacerlo si la situación mejora. Cree que el haber salido lo hace un ciudadano del mundo, más enriquecido.

Cree haber aportado con su experiencia científica y empírica. Su revista científica es una de las mejores de Ecuador. A nivel afectivo, siente que muchas personas saben que pueden contar con él y él sabe que puede contar con muchas otras, incluso más que en España.

Nunca ha se ha sentido un nacionalista, pero reconoce su afecto por algunos elementos.

“(...) sí que te producen cambios, aquí por ejemplo, Ecuador es un país que... cómo lo digo, te obliga a tener paciencia (...) yo bromeo a veces ¿no? Miras pa’ la gente y digo, aquí nadie va a morir de un infarto (...) en España es otro ritmo (...) creo que lo que he aprendido es a saber adaptarme a realidades diferentes ¿no? Entonces, creo que eso es lo más positivo de la experiencia (...)”

SÍNTESIS DE ENTREVISTA

CÓDIGO: 16-HMOP

FECHA: 10 JUNIO 2016

Sebastián, de 37 años, Ingeniero de Minas, soltero (vive con su novia de Manta) y sin hijos, oriundo de Burgos, criado en Vigo de donde se siente identificado.

Llegó a Ecuador en mayo de 2013 y ejercía como superintendente de obra contratado e invitado por Odebrecht para la remoción de tierras para la Refinería del Pacífico. Actualmente, se encuentra desempleado.

Erasmus en Polonia, dos años en el norte de Portugal, un año en Guinea Conakry, Un año en Liberia, diversos desplazamientos en África haciendo visitas comerciales sin establecerme (Senegal, Mauritania, y Angola), y tres años en Ecuador

Su primer trabajo serio fue en Portugal luego de terminar su carrera. En Ecuador, ha laborado como gerente de producción en construcción en Refinería del Pacífico y, el segundo, de gerente técnico en un proyecto en Pelileo con una empresa constructora nacional para implantar unas líneas de agua potable.

Ha residido en Pelileo y Manta por motivos laborales.

Comparte con su novia de Manta, un amigo colombiano y algunos amigos españoles y ecuatorianos de estratos sociales altos. Le resulta compleja la interacción con amistades ecuatorianas de clases medias y bajas (cultural).

Siente que la mujer ecuatoriana debe verse sumisa ante el hombre, aunque nota fuerte presencia femenina en lo laboral.

En el ámbito profesional percibe burocracia y lentitud, poca honestidad y compromiso de los colaboradores. Ve a la sociedad ecuatoriana muy religiosa y familiar. No encuentra muchas opciones de esparcimiento en Manta.

El retorno lo ve muy pronto, para junio o julio, aunque considera que volverá a emprender la emigración.

Siente haberse impregnado de actitudes locales y haber aportado con su cultura a su entorno.