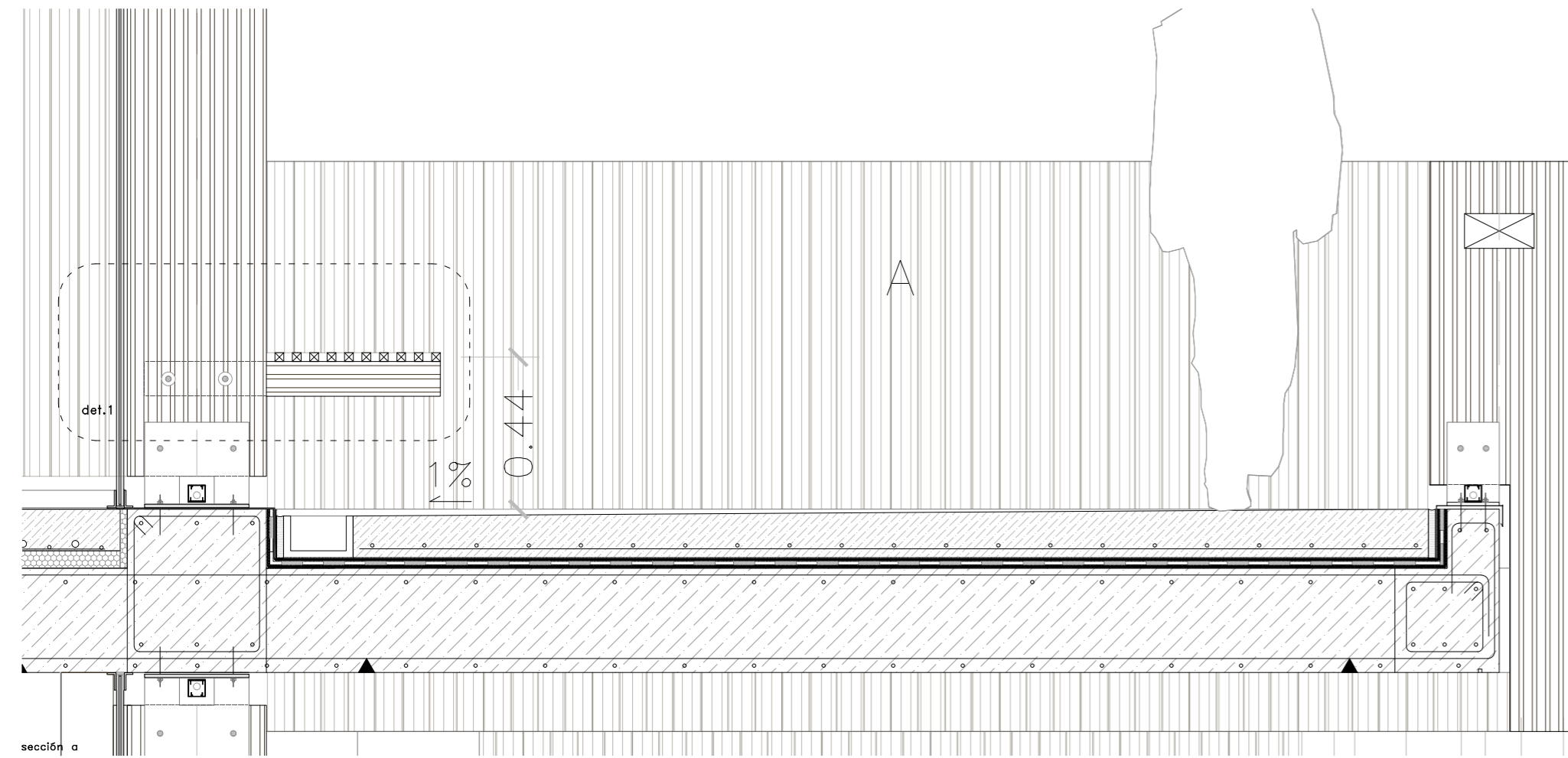
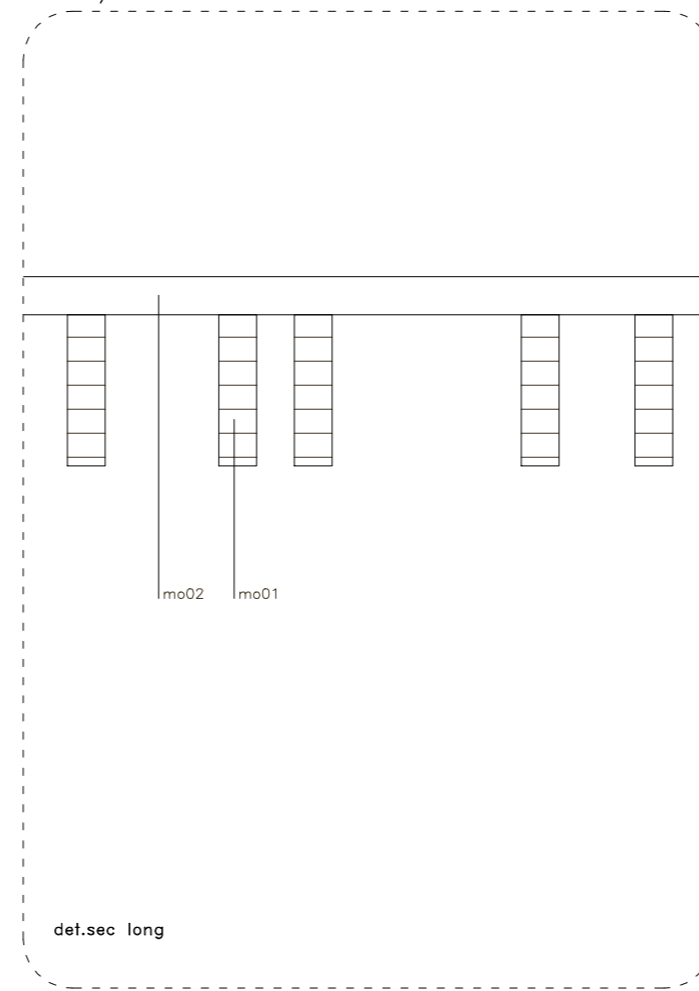


planta

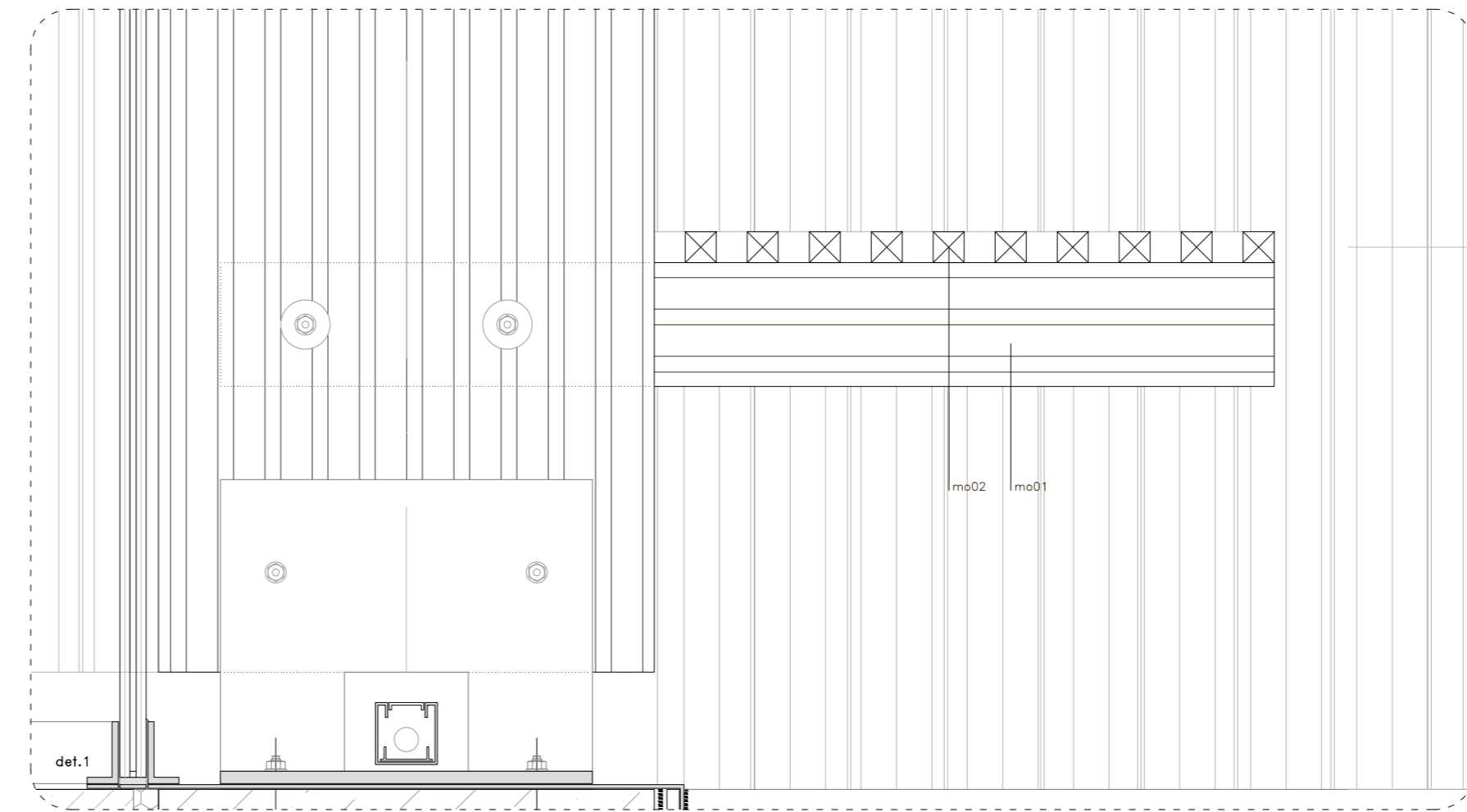


sección a


detalles 1/5



del.sec long



del.1



planta banco exterior 1/100



sección por banco ext. 1/100

banco paseo exterior.
 mo01 estructura de banco, tablas de madera de pino laminada, tratada en autoclave, dimensiones 25x100mm y longitud 85cm, ancladas al muro de lamas, mediante dos poseadores de acero.
 mo02.rastreles de madera de pino aserrada, tratada en autoclave, dimensiones 25x25mm y longitud 50cm. atornillado a subestructura. acabado final e banco.

- 1. VESTIBULO SUPERIOR 2. LABORATORIOS 3. PASADIZO SOBRE CUBAS 4. VESTIBULO INFERIOR 5. ZONA DE ALMACENAJE GENERAL 6. TALLER MANTENIMIENTO 1 7. TALLER MANTENIMIENTO 2 8. ZONA DE ELABORACIÓN Y CUBAS DE ACERO 9. ZONA ALMACENAJE EN BARRICA 10. CENTRAL DE FRIO Y INSTALACIONES 11. RAMPA Y ZONA DE PASO 12. GARAJES MAQUINARIA Y COCHES 13. DISTRIBUCIÓN Y EMBOTELLADO 14. CAVA DE VINDOS 15. SALA DE CATAS 16. ASESOS COMUNES 17. VESTUARIOS PERSONAL
- A. PASEO SUPERIOR B. RAMPA ACCESO C. HALL SUPERIOR D. PATIO E. ESPACIO SEMIEXTERIOR F. ESCALERAS EXTERIORES G. VIÑAS H. RAMPA ESCALONADA