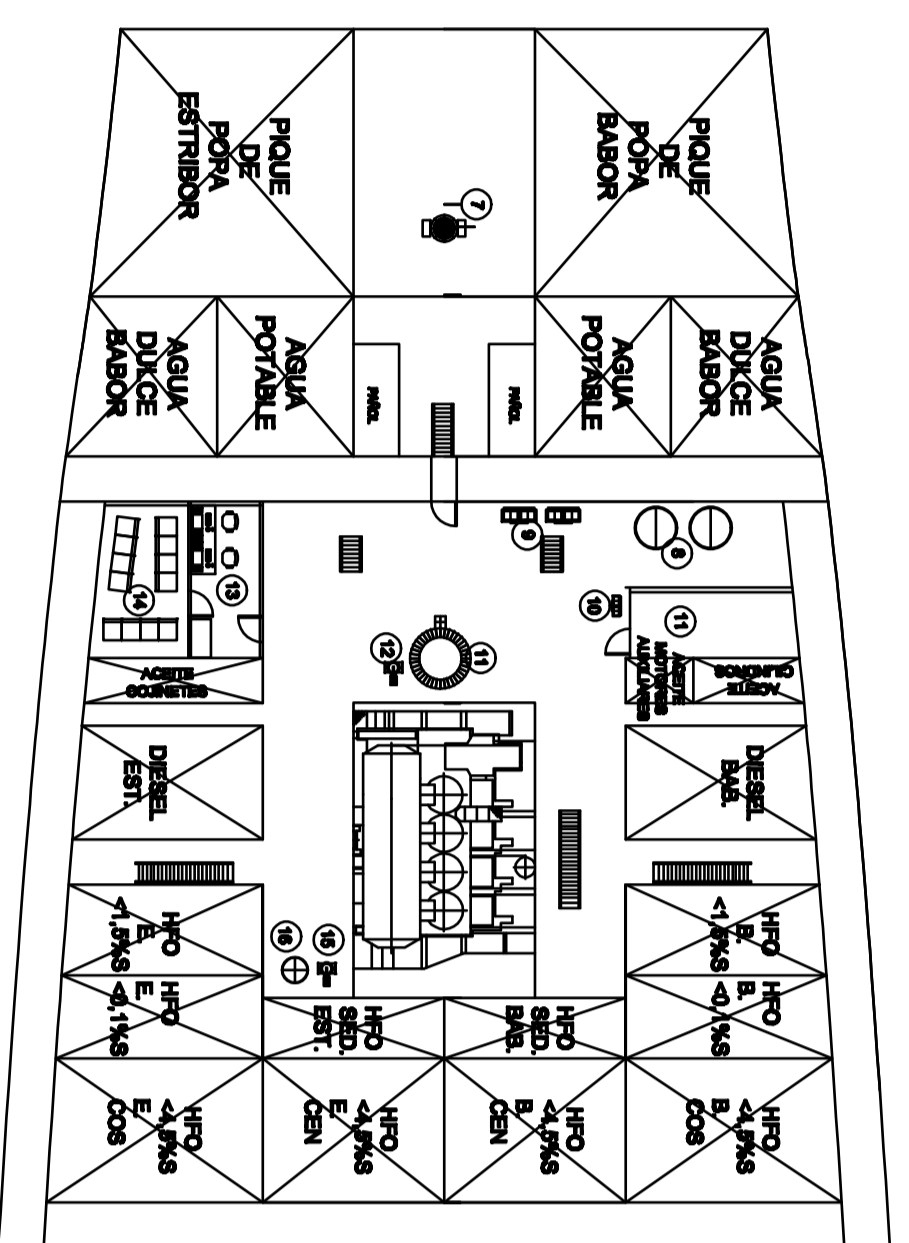
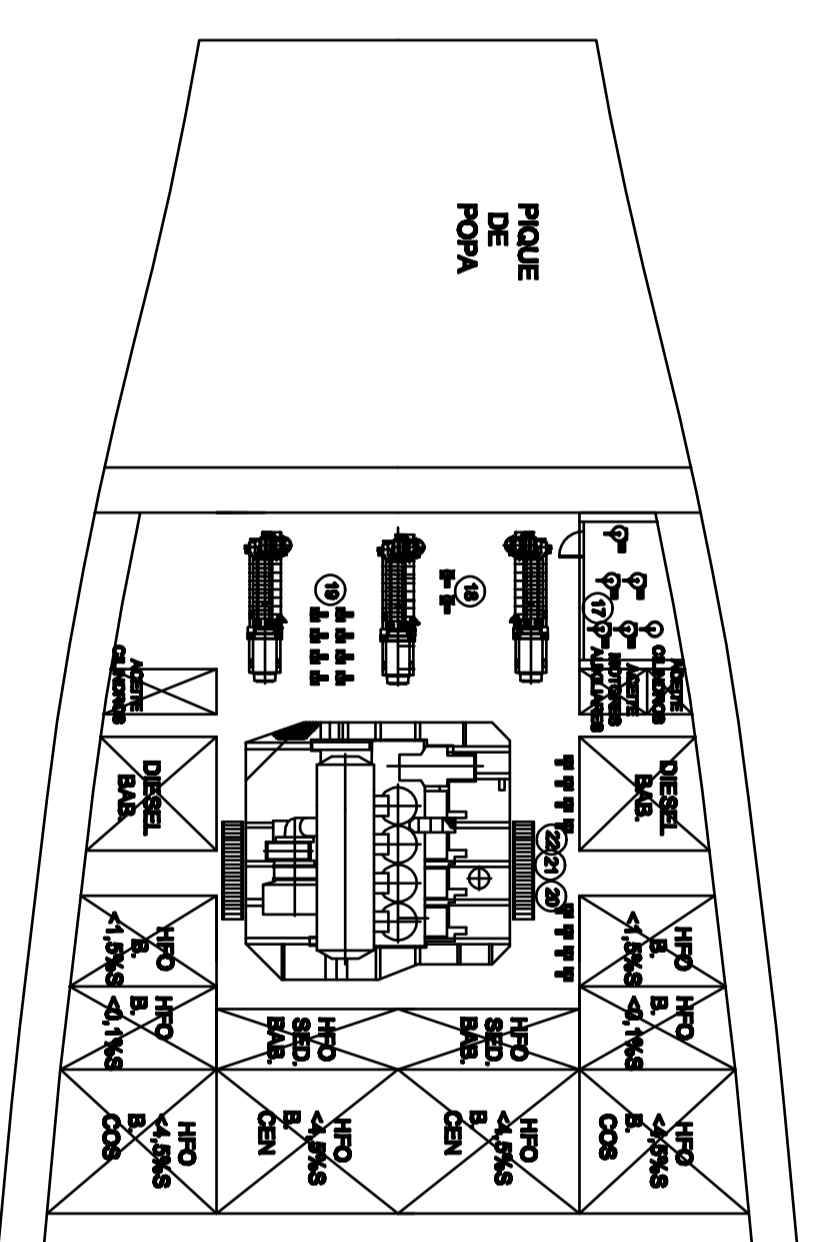


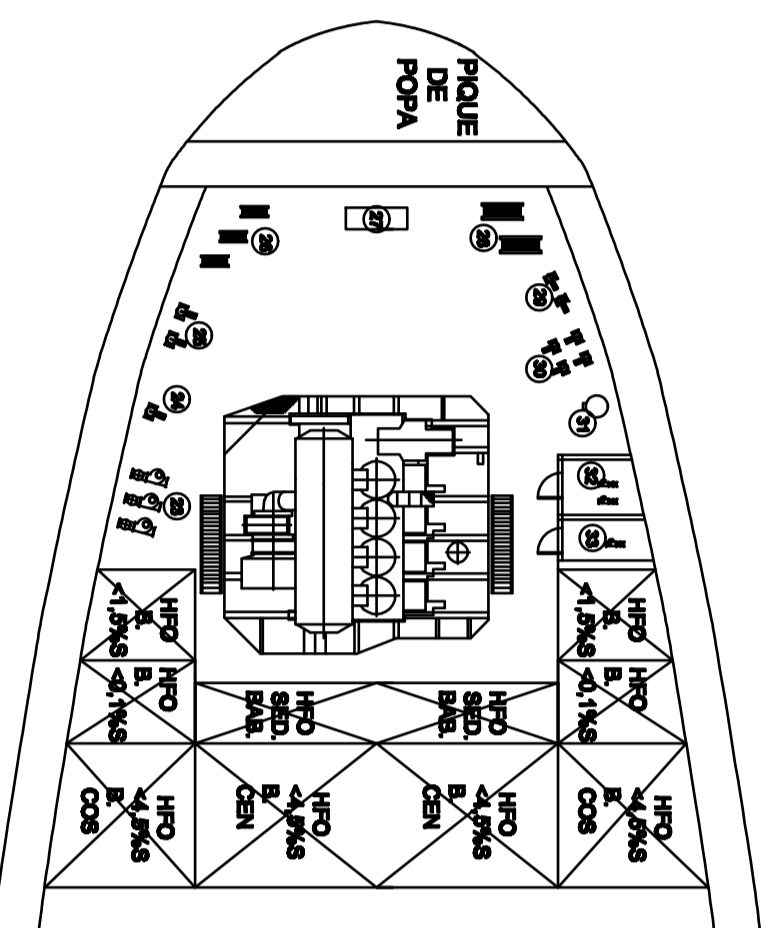
SECCIÓN POR CUADERNA



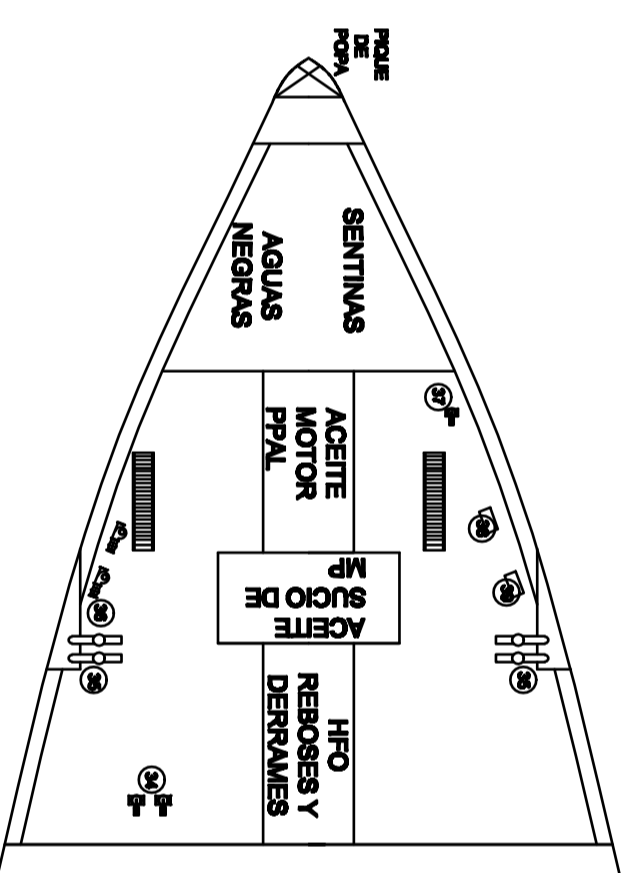
1ª PLATAFORMA



2ª PLATAFORMA



3ª PLATAFORMA



DOBLE FONDO
(DE CÁMARA DE MÁQUINAS)

MARCA	DENOMINACIÓN
1	MOTOR PRINCIPAL
2	MOTOR AUXILIAR
3	SILENCIADORES
4	APAGACHISPAS
5	GUARDACALOR
6	CHUMACERA DE APOYO
7	SERVOTIMÓN
8	BOTELLAS PRINCIPALES DE AIRE COMPRIMIDO
9	COMPRESORES PRINCIPALES
10	COMPRESOR DE EMERGENCIA
11	CALDERA MIXTA
12	BOMBA DE ALIMEN. DE AGUA A LA CALD. MIXTA
13	SALA DE CONTROL DE CÁMARA DE MÁQUINAS
14	SALA ELÉCTRICA (CUADRO PRINCIPAL)
15	CONDENSADOR ATMOSFÉRICO
16	BOMBA DE EXTRACCIÓN DE CONDENSADO
17	SALA DE SEPARADORAS
18	BOMBAS DE LUBRICANTE DE LOS MOTORES AUXILIARES
19	BOMBAS DE LUBRICANTE DEL MOTOR PRINCIPAL
20	BOMBAS DE COMBUSTIBLE (HFO)
21	BOMBAS DE SUMINISTRO DE COMBUSTIBLE
22	BOMBAS DE CIRCULACIÓN DE COMBUSTIBLE
23	BOMBAS DE LASTRE
24	BOMBA ALTERNATIVA DE ACHIQUE
25	BOMBAS DE AGUA DULCE
26	INTERCAMBIADORES
27	GENERADOR DE AGUA DULCE
28	ENFRIADORES CENTRALES
29	BOMBAS DE AGUA FRÍA SANITARIA
30	BOMBAS DE AGUA CALIENTE SANITARIA
31	TANQUE REGULADOR DE AGUA CLIENTE
32	BOMBA CONTRA INCENDIO
33	BOMBAS CONTRA INCENDIO DE EMERGENCIA
34	BOMBAS DE ACHIQUE
35	TOMAS DE AGUA
36	BOMBAS DE AGUA SALADA
37	BOMBAS DEL SEPARADOR DE SENTINAS
38	PLANTA DE TRATAMIENTO DE AGUA
39	SEPARADOR DE SENTINAS

E.T.S.N.Y.M. / TRABAJO FIN DE GRADO 39_16

GRANELERO 30.000 TPM

JESÚS RODRÍGUEZ MAESTRE

ESCALA
1/250

DISPOSICIÓN GENERAL CM