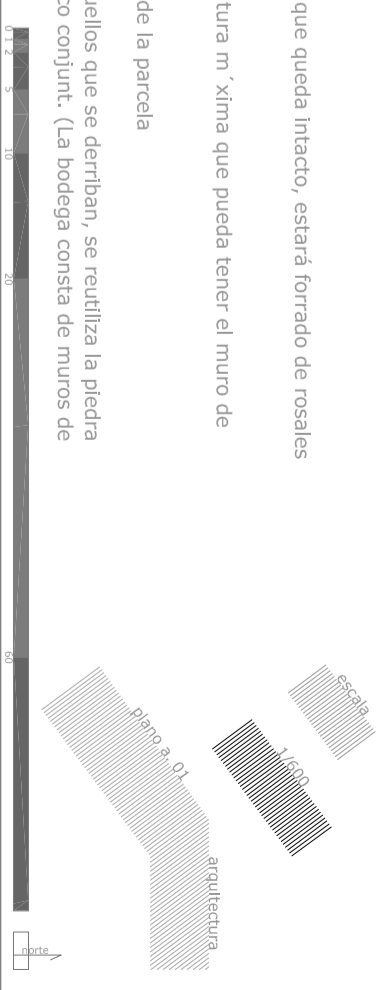


Estado previo de la parcela:

- 20 metros de desnivel
- Estética propia de la zona: piedra
- Matorral bajo, viñedo descuidado y otras plantaciones diversas
- Terrazas a distintos niveles, con muros excesivamente altos en algunos puntos
- Gran dificultad de acceso rodado dentro de la parcela (pensando el una producción mecanizada)
- Construcciones en estado ruinoso que por su disposición y poco grado de conservación, se procederá a su derribo

Proyectando en la parcela:

- Siguen habiendo 20 metros de desnivel que se organizan mediante movimiento de tierras para generar plataformas ordenadas para la plantación.
- Se respeta la estética de la zona en medida de lo posible.
- Las únicas plantaciones que tendrá la parcela para su producción será el viñedo y todo el muro perimetral que queda intacto, estará forrado de rosales tanto blancos como rojos.
- Las terrazas también se organizan gracias al estudio de las plataformas ordenadas, de tal forma que la altura m. Xima que pueda tener el muro de contención de un socialo sea de 2 metros.
- Se abren accesos a vehículos para facilitar la recogida de la uva y mejorar la producción y mantenimiento de la parcela
- Se mantiene la estética de las ruinas y se mantiene también los muros preexistentes en la parcela. De aquellos que se derriban, se reutiliza la piedra para darle la misma piel a la bodega que el resto de construcciones para que formen todas parte de un único conjunt. (La bodega consta de muros de hormigón con el exterior de piedra del lugar tomada con mortero)



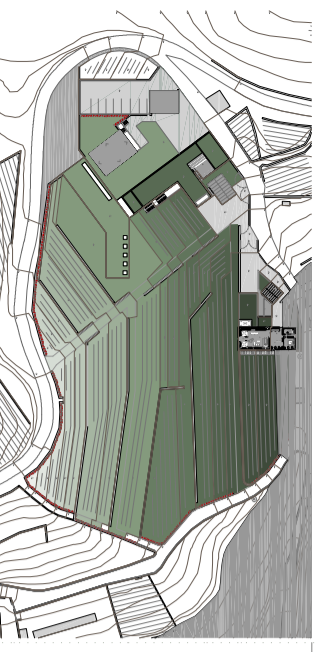
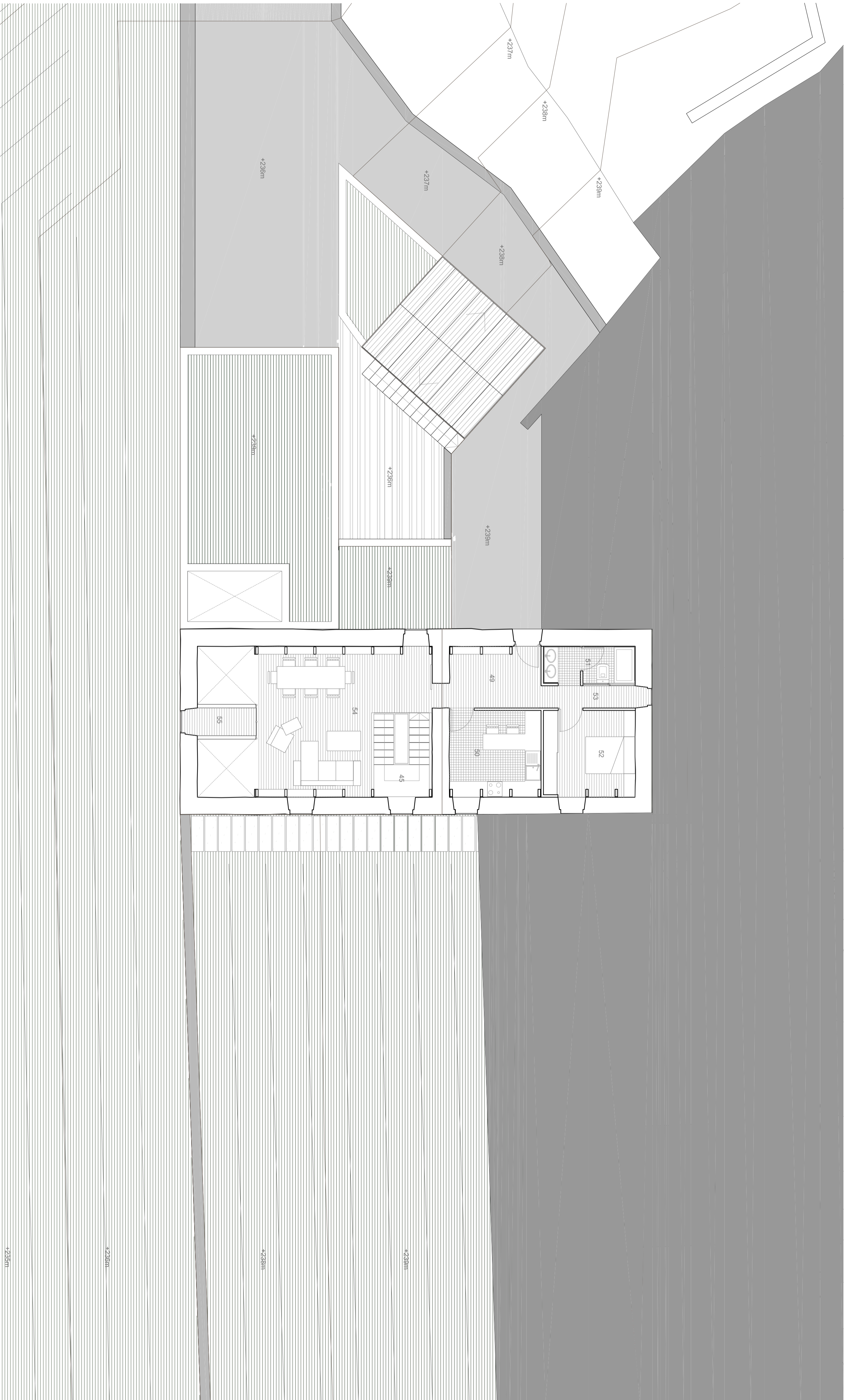


plano a 02

arquitectura

0 10 20 30 40 50 60 70 80 90 100

0 10 20 30 40 50 60 70 80 90 100



008881025

cota +237m

hodega

21. Accesos	276,84 m ²
22. Distribución exterior	000,00 m ²
23. Jardines y acceso a vialidad	110,43 m ²
24. Cobertura	000,00 m ²
25. Escalera de acceso	113,15 m ²
26. Elementos de obra de acero	010,30 m ²
27. Accesos	010,30 m ²
28. Distribución de hodega	010,30 m ²
29. Comunicaciones con 237m, 238m	000,00 m ²
30. Comunicaciones con 238m, 239m	000,00 m ²
total	719,93 m²

cota +239m

rufo 1 cota y vivienda

11. Accesos	000,00 m ²
12. Distribución	012,04 m ²
13. Cocina	009,52 m ²
14. Baño	006,52 m ²
15. Comedor	004,65 m ²
16. Dormitorio	007,28 m ²
17. Distribución	007,28 m ²
18. Baño	004,65 m ²
19. Comunicaciones con 237m, 238m	000,00 m ²
20. Comunicaciones con 238m, 239m	000,00 m ²
total	084,34 m²

hodega

21. Accesos	015,27 m ²
22. Distribución	028,26 m ²
23. Jardines y acceso a vialidad	006,74 m ²
24. Cobertura	011,16 m ²
25. Escalera de acceso	007,28 m ²
26. Elementos de obra de acero	007,28 m ²
27. Accesos	007,28 m ²
28. Distribución de hodega	007,28 m ²
29. Comunicaciones con 237m, 238m	000,00 m ²
30. Comunicaciones con 238m, 239m	000,00 m ²
total	281,25 m²

cota +239m

rufo 2 cota y vivienda

31. Accesos	020,27 m ²
32. Distribución	000,25 m ²
33. Cocina	006,52 m ²
34. Baño	006,52 m ²
35. Comedor	004,65 m ²
36. Dormitorio	007,28 m ²
37. Distribución	007,28 m ²
38. Baño	004,65 m ²
39. Comunicaciones con 237m, 238m	000,00 m ²
40. Comunicaciones con 238m, 239m	000,00 m ²
total	084,41 m²

hodega

21. Accesos	015,27 m ²
22. Distribución	028,26 m ²
23. Jardines y acceso a vialidad	006,74 m ²
24. Cobertura	011,16 m ²
25. Escalera de acceso	007,28 m ²
26. Elementos de obra de acero	007,28 m ²
27. Accesos	007,28 m ²
28. Distribución de hodega	007,28 m ²
29. Comunicaciones con 237m, 238m	000,00 m ²
30. Comunicaciones con 238m, 239m	000,00 m ²
total	281,25 m²

cota +239m

rufo 3 vivienda

38. Accesos exterior	025,43 m ²
39. Jardines	000,00 m ²
40. Distribución	000,22 m ²
41. Baño	000,00 m ²
42. Comedor	000,00 m ²
43. Dormitorio	000,00 m ²
44. Distribución	000,00 m ²
45. Baño	000,00 m ²
46. Comunicaciones con 239m, 238m	000,00 m ²
47. Comunicaciones con 238m, 237m	000,00 m ²
48. Accesos	000,00 m ²
total	025,65 m²



cota +239m

rufo 3 vivienda

49. Comunicaciones con 237m, 238m	007,21 m ²
50. Baño	000,00 m ²
51. Jardines	000,00 m ²
52. Baño	000,00 m ²
53. Comedor	000,00 m ²
54. Dormitorio	000,00 m ²
55. Distribución	000,00 m ²
total	007,21 m²

total del rufo 3

151,65 m ²
248,84 m ²
total del rufo 3
total del plano
1582,73 m²


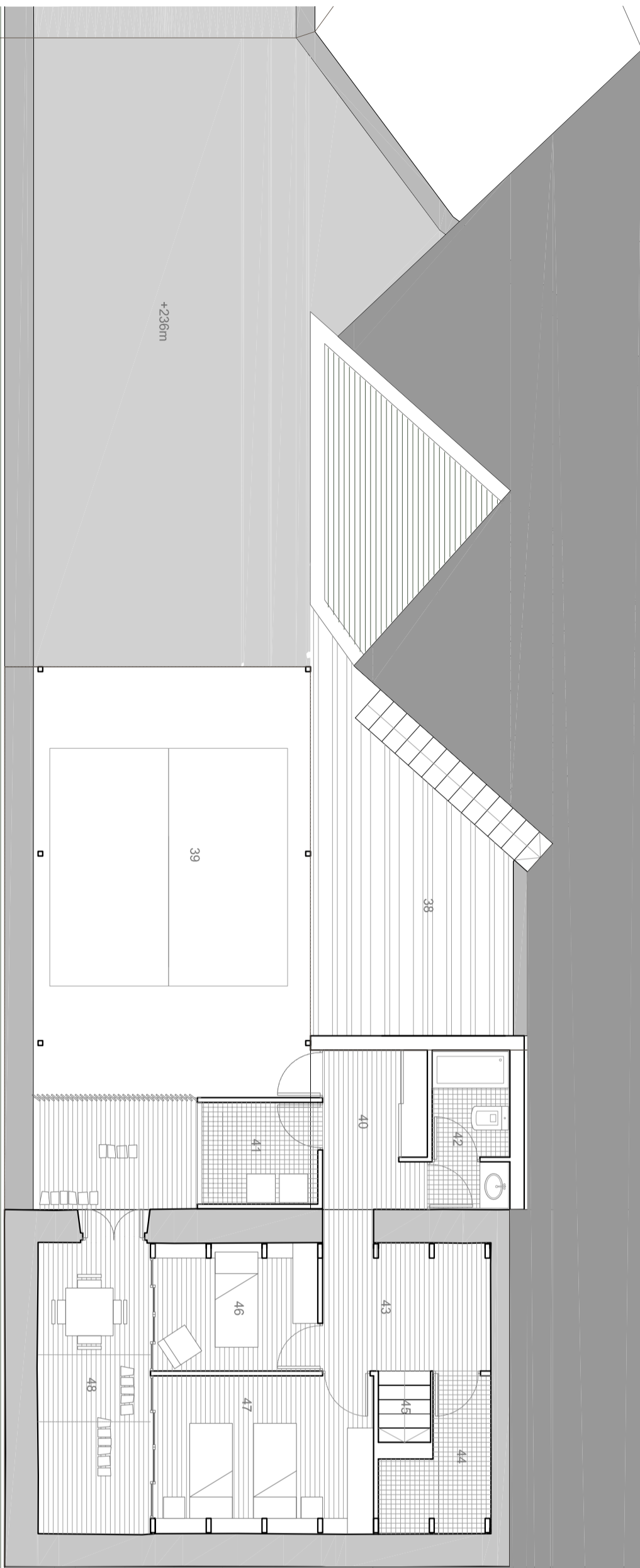


escala 1:100

plano a. 03

arquitectura

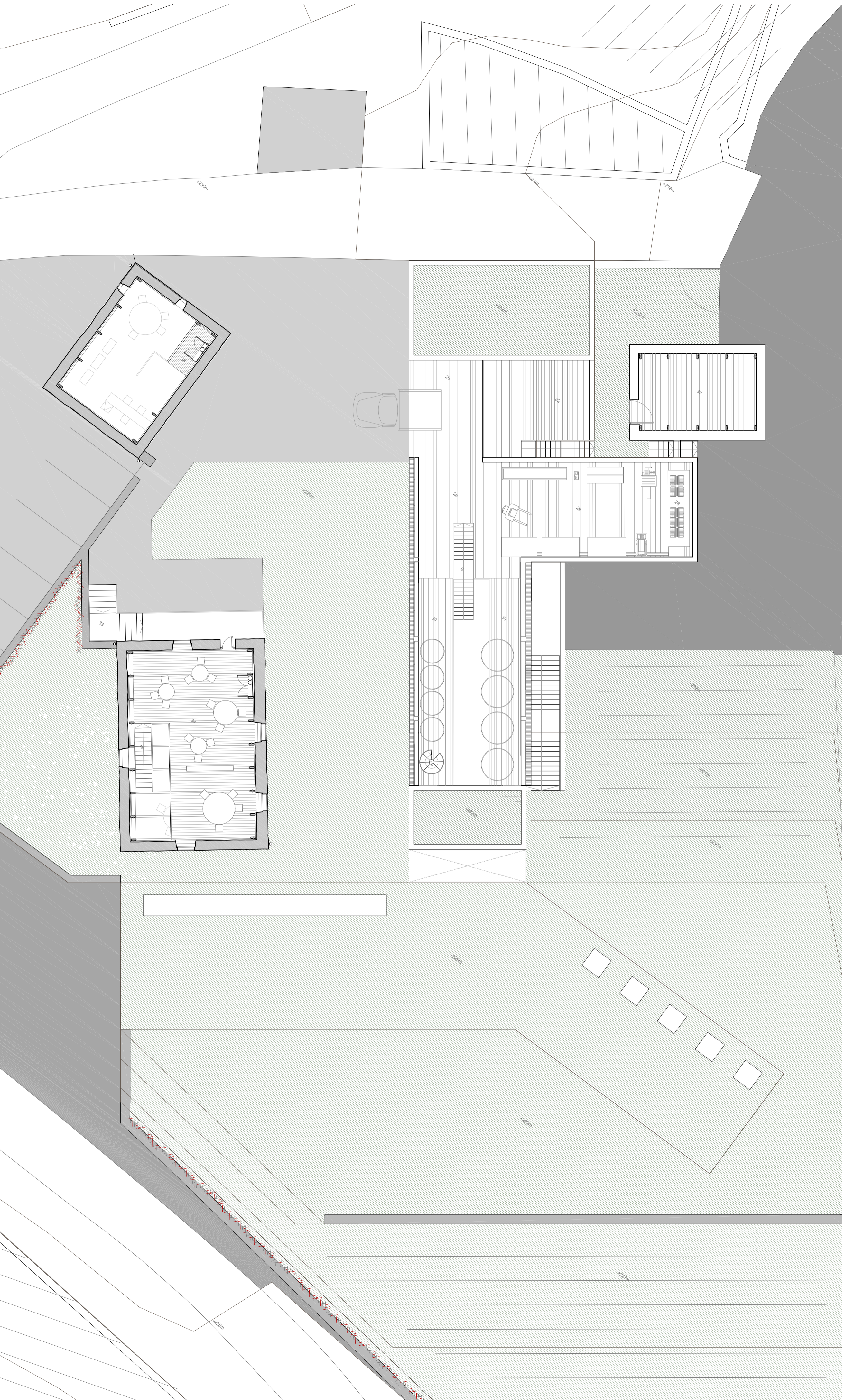
PFC ETSAC septiembre 2013 hodega en O Ribeiro, Quintela, Cabanelas, O Carballiño alumna: Alejandra Garcia de Pedro tutor: Carlos Seoane González



508881235

cota +236m	
botega	276,84 m ²
1. Distribución acceso	000,48 m ²
2. Distribución estacionamiento	103,63 m ²
3. Jardín y acceso a sala	000,45 m ²
4. Sala de uso	112,15 m ²
5. Remanente sala de uso	013,39 m ²
6. Acceso	013,39 m ²
7. Distribución de botega	013,39 m ²
8. Distribución de botega	004,69 m ²
9. Distribución de botega	004,69 m ²
10. Distribución de botega	004,69 m ²
11. Distribución de botega	004,69 m ²
12. Distribución de botega	004,69 m ²
13. Distribución de botega	004,69 m ²
14. Distribución de botega	004,69 m ²
15. Distribución de botega	004,69 m ²
16. Distribución de botega	004,69 m ²
17. Distribución de botega	004,69 m ²
18. Distribución de botega	004,69 m ²
19. Distribución de botega	004,69 m ²
20. Distribución de botega	004,69 m ²
21. Distribución de botega	004,69 m ²
22. Distribución de botega	004,69 m ²
23. Distribución de botega	004,69 m ²
24. Distribución de botega	004,69 m ²
25. Distribución de botega	004,69 m ²
26. Distribución de botega	004,69 m ²
27. Distribución de botega	004,69 m ²
28. Distribución de botega	004,69 m ²
29. Distribución de botega	004,69 m ²
30. Distribución de botega	004,69 m ²
31. Distribución de botega	004,69 m ²
32. Distribución de botega	004,69 m ²
33. Distribución de botega	004,69 m ²
34. Distribución de botega	004,69 m ²
35. Distribución de botega	004,69 m ²
36. Distribución de botega	004,69 m ²
37. Distribución de botega	004,69 m ²
38. Distribución de botega	004,69 m ²
39. Distribución de botega	004,69 m ²
40. Distribución de botega	004,69 m ²
41. Distribución de botega	004,69 m ²
42. Distribución de botega	004,69 m ²
43. Distribución de botega	004,69 m ²
44. Distribución de botega	004,69 m ²
45. Distribución de botega	004,69 m ²
46. Distribución de botega	004,69 m ²
47. Distribución de botega	004,69 m ²
48. Distribución de botega	004,69 m ²
49. Distribución de botega	004,69 m ²
50. Distribución de botega	004,69 m ²
51. Distribución de botega	004,69 m ²
52. Distribución de botega	004,69 m ²
53. Distribución de botega	004,69 m ²
54. Distribución de botega	004,69 m ²
55. Distribución de botega	004,69 m ²
56. Distribución de botega	004,69 m ²
57. Distribución de botega	004,69 m ²
58. Distribución de botega	004,69 m ²
59. Distribución de botega	004,69 m ²
60. Distribución de botega	004,69 m ²
61. Distribución de botega	004,69 m ²
62. Distribución de botega	004,69 m ²
63. Distribución de botega	004,69 m ²
64. Distribución de botega	004,69 m ²
65. Distribución de botega	004,69 m ²
66. Distribución de botega	004,69 m ²
67. Distribución de botega	004,69 m ²
68. Distribución de botega	004,69 m ²
69. Distribución de botega	004,69 m ²
70. Distribución de botega	004,69 m ²
71. Distribución de botega	004,69 m ²
72. Distribución de botega	004,69 m ²
73. Distribución de botega	004,69 m ²
74. Distribución de botega	004,69 m ²
75. Distribución de botega	004,69 m ²
76. Distribución de botega	004,69 m ²
77. Distribución de botega	004,69 m ²
78. Distribución de botega	004,69 m ²
79. Distribución de botega	004,69 m ²
80. Distribución de botega	004,69 m ²
81. Distribución de botega	004,69 m ²
82. Distribución de botega	004,69 m ²
83. Distribución de botega	004,69 m ²
84. Distribución de botega	004,69 m ²
85. Distribución de botega	004,69 m ²
86. Distribución de botega	004,69 m ²
87. Distribución de botega	004,69 m ²
88. Distribución de botega	004,69 m ²
89. Distribución de botega	004,69 m ²
90. Distribución de botega	004,69 m ²
91. Distribución de botega	004,69 m ²
92. Distribución de botega	004,69 m ²
93. Distribución de botega	004,69 m ²
94. Distribución de botega	004,69 m ²
95. Distribución de botega	004,69 m ²
96. Distribución de botega	004,69 m ²
97. Distribución de botega	004,69 m ²
98. Distribución de botega	004,69 m ²
99. Distribución de botega	004,69 m ²
100. Distribución de botega	004,69 m ²





SUBDIVISIONES

cota +232m

- 1_ Laboratoria cocina
 - 2_ Asientos
 - 3_ Comedor
 - 4_ Pasillo y acceso a cocina
 - 5_ Cocina de apoyo
 - 6_ Cocina de alto
 - 7_ Armario
 - 8_ Armario
 - 9_ Armario
 - 10_ Armario
 - 11_ Armario de botones
 - 12_ Armario
 - 13_ Armario
 - 14_ Armario
 - 15_ Armario
- Área 1: 276,84 m²
 Total: 403,63 m²

cota +232m

- 16_ Armario
 - 17_ Armario
 - 18_ Armario
 - 19_ Armario
 - 20_ Armario
 - 21_ Armario
 - 22_ Armario
 - 23_ Armario
 - 24_ Armario
 - 25_ Armario
- Área 2: 250,20 m²
 Total: 653,83 m²

cota +232m

- 26_ Armario
 - 27_ Armario
 - 28_ Armario
 - 29_ Armario
 - 30_ Armario
 - 31_ Armario
 - 32_ Armario
 - 33_ Armario
 - 34_ Armario
 - 35_ Armario
- Área 3: 616,27 m²
 Total: 1270,10 m²

cota +232m

- 36_ Armario
 - 37_ Armario
 - 38_ Armario
 - 39_ Armario
 - 40_ Armario
 - 41_ Armario
 - 42_ Armario
 - 43_ Armario
 - 44_ Armario
 - 45_ Armario
- Área 4: 616,27 m²
 Total: 1886,37 m²

cota +232m

- 46_ Armario
 - 47_ Armario
 - 48_ Armario
 - 49_ Armario
 - 50_ Armario
 - 51_ Armario
 - 52_ Armario
 - 53_ Armario
 - 54_ Armario
 - 55_ Armario
- Área 5: 616,27 m²
 Total: 2502,64 m²

cota +232m

- 56_ Armario
 - 57_ Armario
 - 58_ Armario
 - 59_ Armario
 - 60_ Armario
 - 61_ Armario
 - 62_ Armario
 - 63_ Armario
 - 64_ Armario
 - 65_ Armario
- Área 6: 616,27 m²
 Total: 3118,91 m²

cota +232m

- 66_ Armario
 - 67_ Armario
 - 68_ Armario
 - 69_ Armario
 - 70_ Armario
 - 71_ Armario
 - 72_ Armario
 - 73_ Armario
 - 74_ Armario
 - 75_ Armario
- Área 7: 616,27 m²
 Total: 3735,18 m²

cota +232m

- 76_ Armario
 - 77_ Armario
 - 78_ Armario
 - 79_ Armario
 - 80_ Armario
 - 81_ Armario
 - 82_ Armario
 - 83_ Armario
 - 84_ Armario
 - 85_ Armario
- Área 8: 616,27 m²
 Total: 4351,45 m²

cota +232m

- 86_ Armario
 - 87_ Armario
 - 88_ Armario
 - 89_ Armario
 - 90_ Armario
 - 91_ Armario
 - 92_ Armario
 - 93_ Armario
 - 94_ Armario
 - 95_ Armario
- Área 9: 616,27 m²
 Total: 4967,72 m²

cota +232m

- 96_ Armario
 - 97_ Armario
 - 98_ Armario
 - 99_ Armario
 - 100_ Armario
 - 101_ Armario
 - 102_ Armario
 - 103_ Armario
 - 104_ Armario
 - 105_ Armario
- Área 10: 616,27 m²
 Total: 5583,99 m²

cota +232m

- 106_ Armario
 - 107_ Armario
 - 108_ Armario
 - 109_ Armario
 - 110_ Armario
 - 111_ Armario
 - 112_ Armario
 - 113_ Armario
 - 114_ Armario
 - 115_ Armario
- Área 11: 616,27 m²
 Total: 6199,26 m²

cota +232m

- 116_ Armario
 - 117_ Armario
 - 118_ Armario
 - 119_ Armario
 - 120_ Armario
 - 121_ Armario
 - 122_ Armario
 - 123_ Armario
 - 124_ Armario
 - 125_ Armario
- Área 12: 616,27 m²
 Total: 6815,53 m²

cota +232m

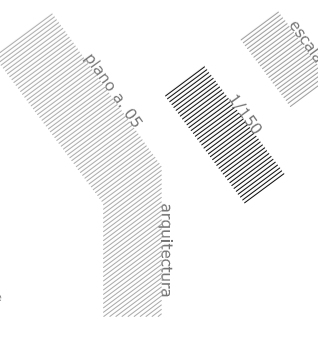
- 126_ Armario
 - 127_ Armario
 - 128_ Armario
 - 129_ Armario
 - 130_ Armario
 - 131_ Armario
 - 132_ Armario
 - 133_ Armario
 - 134_ Armario
 - 135_ Armario
- Área 13: 616,27 m²
 Total: 7431,80 m²

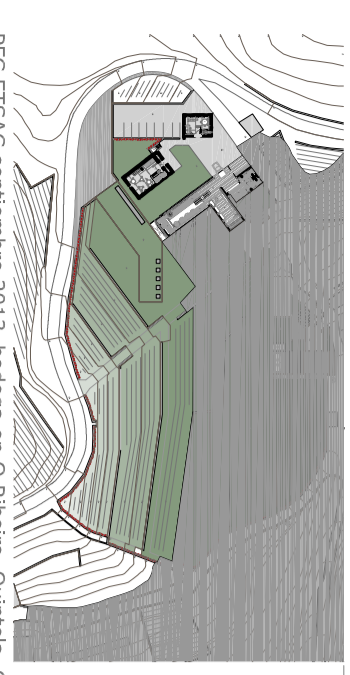
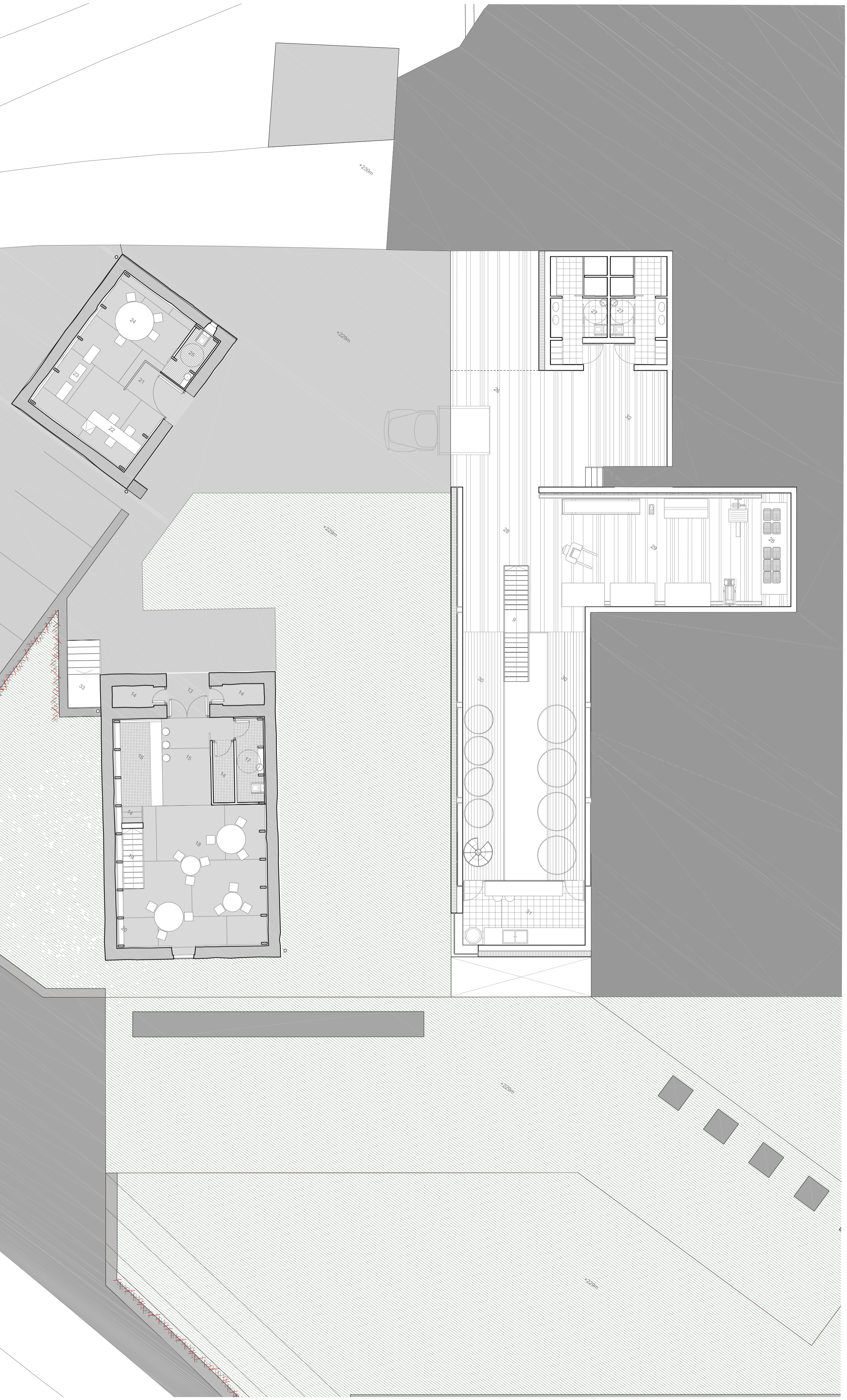
cota +232m

- 136_ Armario
 - 137_ Armario
 - 138_ Armario
 - 139_ Armario
 - 140_ Armario
 - 141_ Armario
 - 142_ Armario
 - 143_ Armario
 - 144_ Armario
 - 145_ Armario
- Área 14: 616,27 m²
 Total: 8048,07 m²

cota +232m

- 146_ Armario
 - 147_ Armario
 - 148_ Armario
 - 149_ Armario
 - 150_ Armario
 - 151_ Armario
 - 152_ Armario
 - 153_ Armario
 - 154_ Armario
 - 155_ Armario
- Área 15: 616,27 m²
 Total: 8664,34 m²





05/08/2012/03

cota +228m

bodega

11_Justicia	276,84 m ²
12_Justicia	403,48 m ²
13_Justicia	101,63 m ²
14_Justicia	103,45 m ²
15_Justicia	113,15 m ²
16_Justicia	013,38 m ²
17_Justicia	013,38 m ²
18_Justicia	013,38 m ²
19_Justicia	004,69 m ²
20_Justicia	004,69 m ²
21_Justicia	004,69 m ²
22_Justicia	004,69 m ²
23_Justicia	004,69 m ²
24_Justicia	004,69 m ²
25_Justicia	004,69 m ²
26_Justicia	004,69 m ²
27_Justicia	004,69 m ²
28_Justicia	004,69 m ²
29_Justicia	004,69 m ²
30_Justicia	004,69 m ²
31_Justicia	004,69 m ²
32_Justicia	004,69 m ²
33_Justicia	004,69 m ²
34_Justicia	004,69 m ²
35_Justicia	004,69 m ²
36_Justicia	004,69 m ²
37_Justicia	004,69 m ²
38_Justicia	004,69 m ²
39_Justicia	004,69 m ²
40_Justicia	004,69 m ²
41_Justicia	004,69 m ²
42_Justicia	004,69 m ²
43_Justicia	004,69 m ²
44_Justicia	004,69 m ²
45_Justicia	004,69 m ²
46_Justicia	004,69 m ²
47_Justicia	004,69 m ²
48_Justicia	004,69 m ²
49_Justicia	004,69 m ²
50_Justicia	004,69 m ²
51_Justicia	004,69 m ²
52_Justicia	004,69 m ²
53_Justicia	004,69 m ²
54_Justicia	004,69 m ²
55_Justicia	004,69 m ²
56_Justicia	004,69 m ²
57_Justicia	004,69 m ²
58_Justicia	004,69 m ²
59_Justicia	004,69 m ²
60_Justicia	004,69 m ²

cota +229m

rufo 1 cota y vuelta

21_Justicia	005,20 m ²
22_Justicia	012,24 m ²
23_Justicia	006,12 m ²
24_Justicia	006,12 m ²
25_Justicia	006,12 m ²
26_Justicia	006,12 m ²
27_Justicia	006,12 m ²
28_Justicia	006,12 m ²
29_Justicia	006,12 m ²
30_Justicia	006,12 m ²
31_Justicia	006,12 m ²
32_Justicia	006,12 m ²
33_Justicia	006,12 m ²
34_Justicia	006,12 m ²
35_Justicia	006,12 m ²
36_Justicia	006,12 m ²
37_Justicia	006,12 m ²
38_Justicia	006,12 m ²
39_Justicia	006,12 m ²
40_Justicia	006,12 m ²
41_Justicia	006,12 m ²
42_Justicia	006,12 m ²
43_Justicia	006,12 m ²
44_Justicia	006,12 m ²
45_Justicia	006,12 m ²
46_Justicia	006,12 m ²
47_Justicia	006,12 m ²
48_Justicia	006,12 m ²
49_Justicia	006,12 m ²
50_Justicia	006,12 m ²
51_Justicia	006,12 m ²
52_Justicia	006,12 m ²
53_Justicia	006,12 m ²
54_Justicia	006,12 m ²
55_Justicia	006,12 m ²
56_Justicia	006,12 m ²
57_Justicia	006,12 m ²
58_Justicia	006,12 m ²
59_Justicia	006,12 m ²
60_Justicia	006,12 m ²

cota +229m

bodega

26_Justicia	005,20 m ²
27_Justicia	012,24 m ²
28_Justicia	006,12 m ²
29_Justicia	006,12 m ²
30_Justicia	006,12 m ²
31_Justicia	006,12 m ²
32_Justicia	006,12 m ²
33_Justicia	006,12 m ²
34_Justicia	006,12 m ²
35_Justicia	006,12 m ²
36_Justicia	006,12 m ²
37_Justicia	006,12 m ²
38_Justicia	006,12 m ²
39_Justicia	006,12 m ²
40_Justicia	006,12 m ²
41_Justicia	006,12 m ²
42_Justicia	006,12 m ²
43_Justicia	006,12 m ²
44_Justicia	006,12 m ²
45_Justicia	006,12 m ²
46_Justicia	006,12 m ²
47_Justicia	006,12 m ²
48_Justicia	006,12 m ²
49_Justicia	006,12 m ²
50_Justicia	006,12 m ²
51_Justicia	006,12 m ²
52_Justicia	006,12 m ²
53_Justicia	006,12 m ²
54_Justicia	006,12 m ²
55_Justicia	006,12 m ²
56_Justicia	006,12 m ²
57_Justicia	006,12 m ²
58_Justicia	006,12 m ²
59_Justicia	006,12 m ²
60_Justicia	006,12 m ²

cota +228m

rufo 1 cota y vuelta

31_Justicia	020,27 m ²
32_Justicia	006,24 m ²
33_Justicia	006,24 m ²
34_Justicia	006,24 m ²
35_Justicia	006,24 m ²
36_Justicia	006,24 m ²
37_Justicia	006,24 m ²
38_Justicia	006,24 m ²
39_Justicia	006,24 m ²
40_Justicia	006,24 m ²
41_Justicia	006,24 m ²
42_Justicia	006,24 m ²
43_Justicia	006,24 m ²
44_Justicia	006,24 m ²
45_Justicia	006,24 m ²
46_Justicia	006,24 m ²
47_Justicia	006,24 m ²
48_Justicia	006,24 m ²
49_Justicia	006,24 m ²
50_Justicia	006,24 m ²
51_Justicia	006,24 m ²
52_Justicia	006,24 m ²
53_Justicia	006,24 m ²
54_Justicia	006,24 m ²
55_Justicia	006,24 m ²
56_Justicia	006,24 m ²
57_Justicia	006,24 m ²
58_Justicia	006,24 m ²
59_Justicia	006,24 m ²
60_Justicia	006,24 m ²

cota +228m

bodega

26_Justicia	010,27 m ²
27_Justicia	012,24 m ²
28_Justicia	006,12 m ²
29_Justicia	006,12 m ²
30_Justicia	006,12 m ²
31_Justicia	006,12 m ²
32_Justicia	006,12 m ²
33_Justicia	006,12 m ²
34_Justicia	006,12 m ²
35_Justicia	006,12 m ²
36_Justicia	006,12 m ²
37_Justicia	006,12 m ²
38_Justicia	006,12 m ²
39_Justicia	006,12 m ²
40_Justicia	006,12 m ²
41_Justicia	006,12 m ²
42_Justicia	006,12 m ²
43_Justicia	006,12 m ²
44_Justicia	006,12 m ²
45_Justicia	006,12 m ²
46_Justicia	006,12 m ²
47_Justicia	006,12 m ²
48_Justicia	006,12 m ²
49_Justicia	006,12 m ²
50_Justicia	006,12 m ²
51_Justicia	006,12 m ²
52_Justicia	006,12 m ²
53_Justicia	006,12 m ²
54_Justicia	006,12 m ²
55_Justicia	006,12 m ²
56_Justicia	006,12 m ²
57_Justicia	006,12 m ²
58_Justicia	006,12 m ²
59_Justicia	006,12 m ²
60_Justicia	006,12 m ²

cota +230m

rufo 3 vivienda

38_Justicia	023,43 m ²
39_Justicia	004,28 m ²
40_Justicia	004,28 m ²
41_Justicia	004,28 m ²
42_Justicia	004,28 m ²
43_Justicia	004,28 m ²
44_Justicia	004,28 m ²
45_Justicia	004,28 m ²
46_Justicia	004,28 m ²
47_Justicia	004,28 m ²
48_Justicia	004,28 m ²
49_Justicia	004,28 m ²
50_Justicia	004,28 m ²
51_Justicia	004,28 m ²
52_Justicia	004,28 m ²
53_Justicia	004,28 m ²
54_Justicia	004,28 m ²
55_Justicia	004,28 m ²
56_Justicia	004,28 m ²
57_Justicia	004,28 m ²
58_Justicia	004,28 m ²
59_Justicia	004,28 m ²
60_Justicia	004,28 m ²

cota +230m

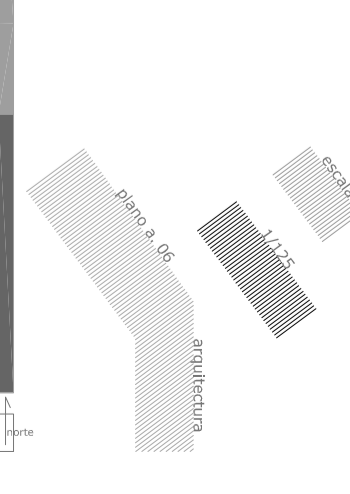
rufo 3 vivienda

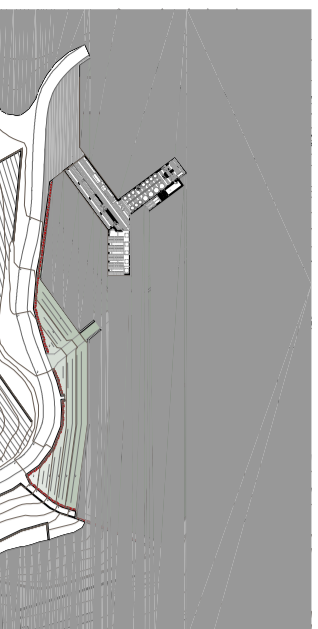
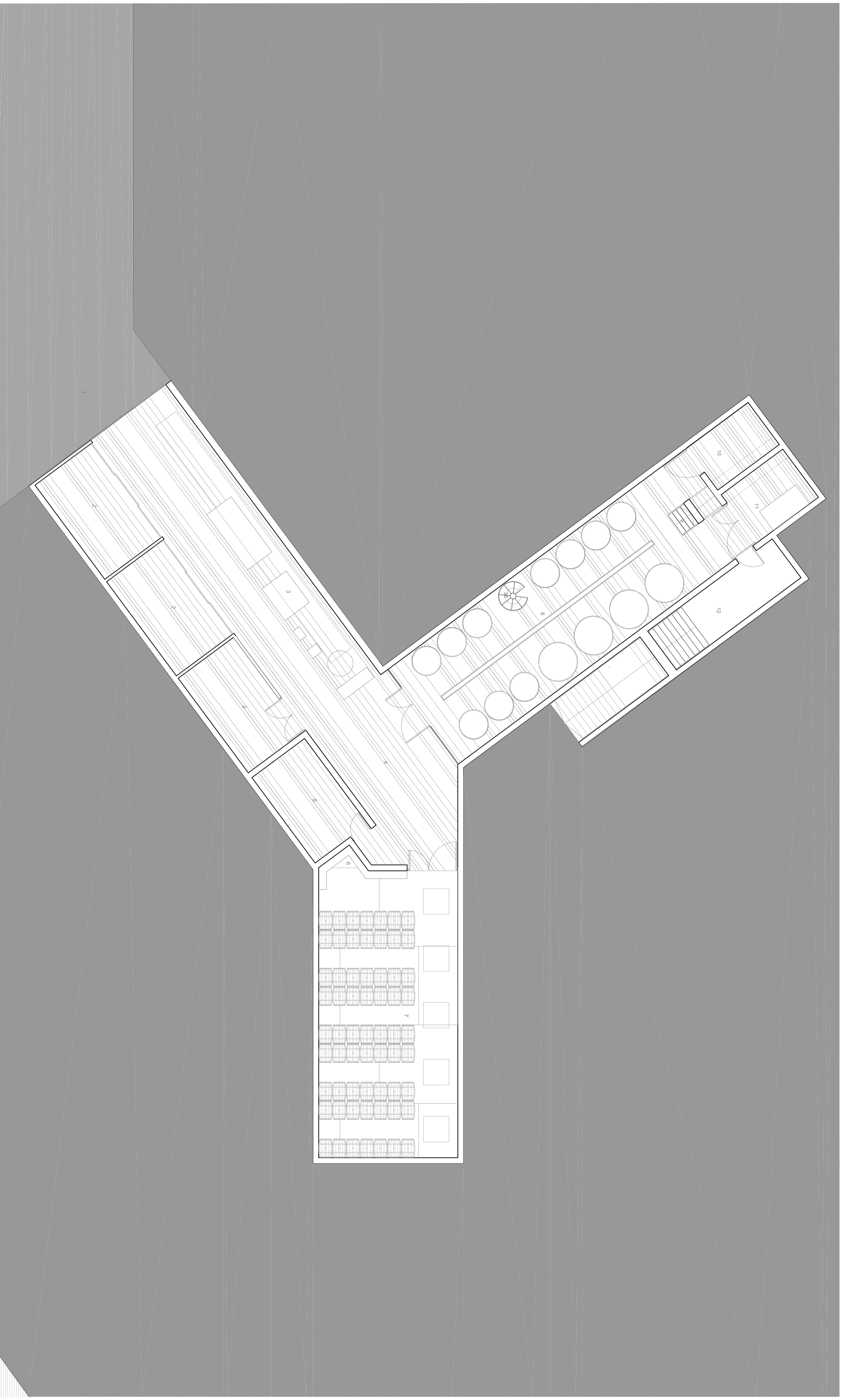
44_Justicia	002,82 m ²
45_Justicia	002,82 m ²
46_Justicia	002,82 m ²
47_Justicia	002,82 m ²
48_Justicia	002,82 m ²
49_Justicia	002,82 m ²
50_Justicia	002,82 m ²
51_Justicia	002,82 m ²
52_Justicia	002,82 m ²
53_Justicia	002,82 m ²
54_Justicia	002,82 m ²
55_Justicia	002,82 m ²
56_Justicia	002,82 m ²
57_Justicia	002,82 m ²
58_Justicia	002,82 m ²
59_Justicia	002,82 m ²
60_Justicia	002,82 m ²

cota +230m

rufo 3 vivienda

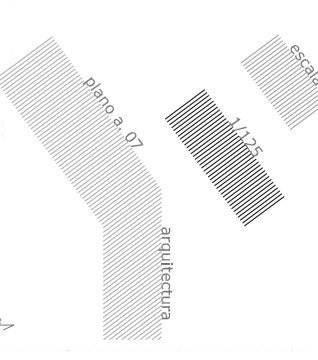
44_Justicia	002,82 m ²
45_Justicia	002,82 m ²
46_Justicia	002,82 m ²
47_Justicia	002,82 m ²
48_Justicia	002,82 m ²
49_Justicia	002,82 m ²
50_Justicia	002,82 m ²
51_Justicia	002,82 m ²
52_Justicia	002,82 m ²
53_Justicia	002,82 m ²
54_Justicia	002,82 m ²
55_Justicia	002,82 m ²
56_Justicia	002,82 m ²
57_Justicia	002,82 m ²
58_Justicia	002,82 m ²
59_Justicia	002,82 m ²
60_Justicia	002,82 m ²

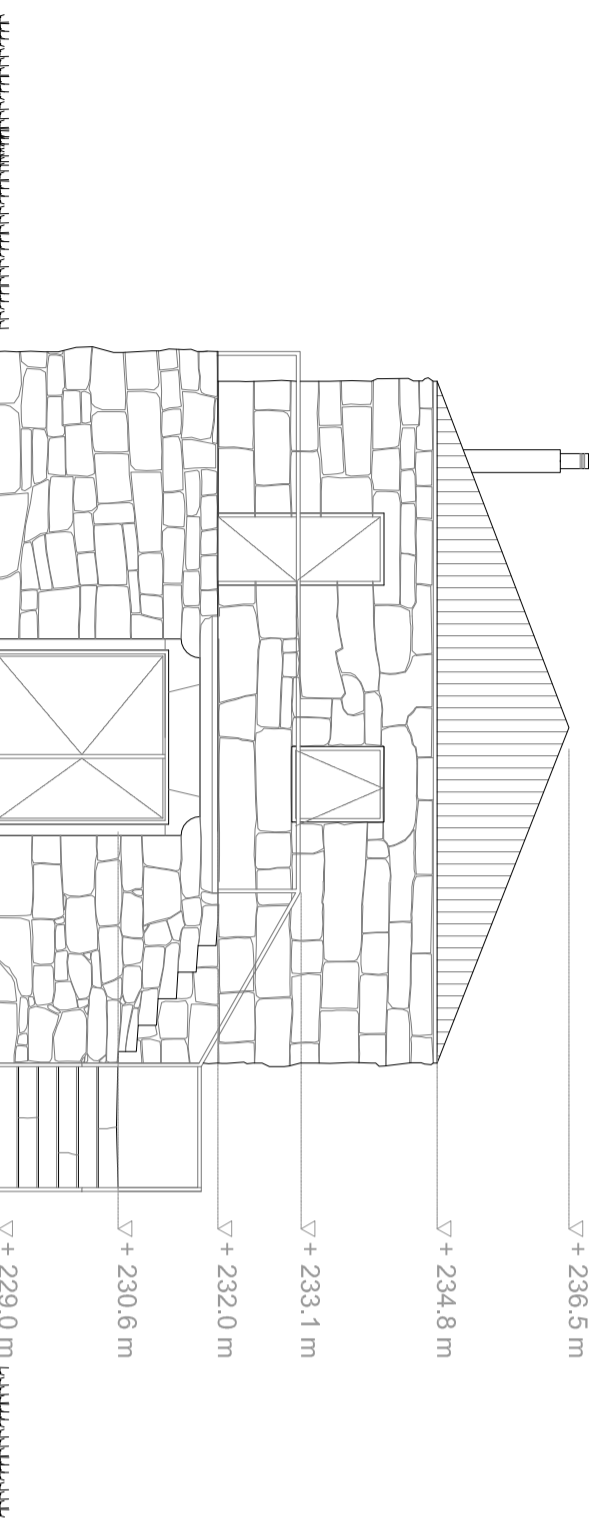




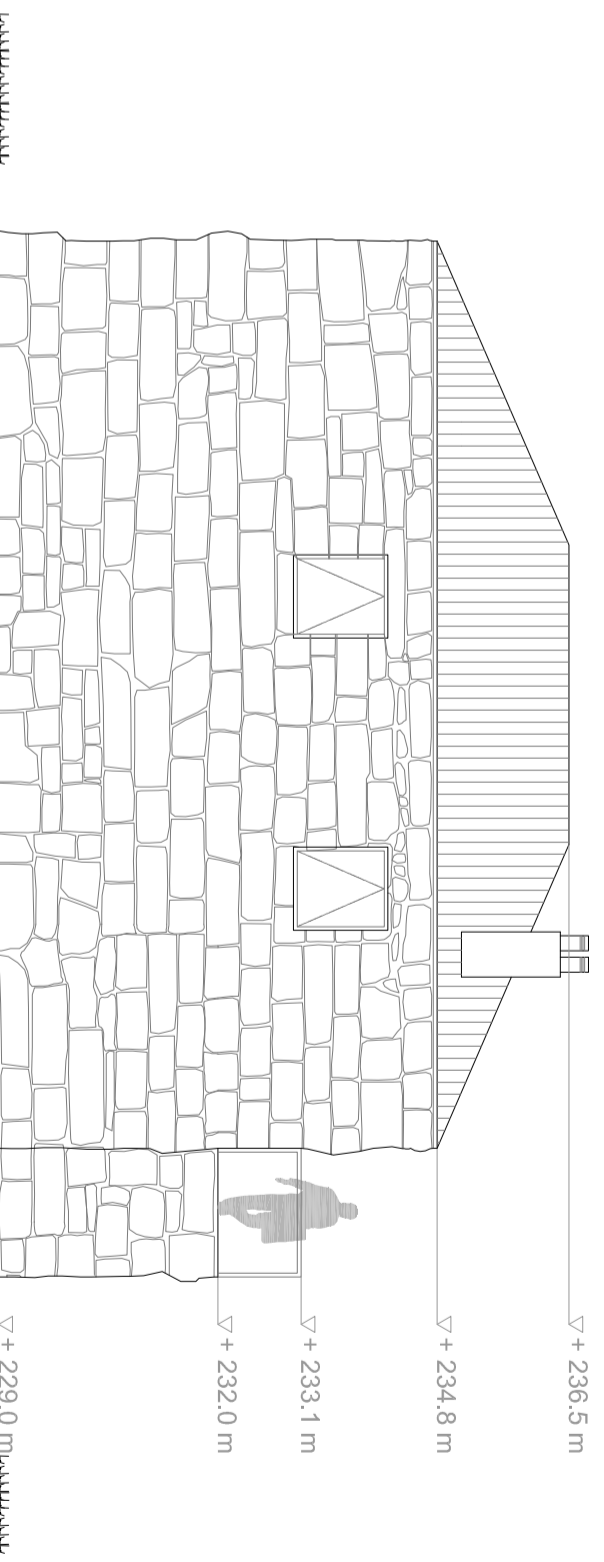
SUPERFICIES

Cota	Descripción	Superficie (m²)
cota +1,25m	Bodega	
	1_Labofabrica acceso	276,84 m²
	2_Antebodega empotrada	600,48 m²
	3_Acceso y acceso a bodega	103,63 m²
	4_Corredor	600,48 m²
	5_Corredor	600,48 m²
	6_Corredor	112,15 m²
	7_Acceso comunicacion con zona 2	600,48 m²
	8_Corredor	600,48 m²
	9_Corredor	600,48 m²
	10_Corredor	600,48 m²
	11_Labofabrica de bodega	600,48 m²
12_Corredor con zona 2	600,48 m²	
cota +2,25m	Bodega	
	13_Acceso	600,48 m²
	14_Labofabrica	600,48 m²
	15_Corredor	600,48 m²
	16_Corredor	600,48 m²
	17_Corredor	600,48 m²
	18_Corredor	600,48 m²
	19_Corredor	600,48 m²
	20_Corredor	600,48 m²
	21_Corredor	600,48 m²
	22_Corredor	600,48 m²
	cota +3,25m	Bodega
23_Acceso		600,48 m²
24_Corredor		600,48 m²
25_Corredor		600,48 m²
26_Corredor		600,48 m²
27_Corredor		600,48 m²
28_Corredor		600,48 m²
29_Corredor		600,48 m²
30_Corredor		600,48 m²
31_Corredor		600,48 m²
32_Corredor		600,48 m²
cota +4,25m		Bodega
	33_Acceso comunicacion con zona 2	600,48 m²
	34_Corredor	600,48 m²
	35_Corredor	600,48 m²
	36_Corredor	600,48 m²
	37_Corredor	600,48 m²
	38_Corredor	600,48 m²
	39_Corredor	600,48 m²
	40_Corredor	600,48 m²
	41_Corredor	600,48 m²
	42_Corredor	600,48 m²
	cota +5,25m	Bodega
43_Acceso		600,48 m²
44_Corredor		600,48 m²
45_Corredor		600,48 m²
46_Corredor		600,48 m²
47_Corredor		600,48 m²
cota +6,25m	Bodega	
	48_Acceso	600,48 m²
	49_Corredor	600,48 m²

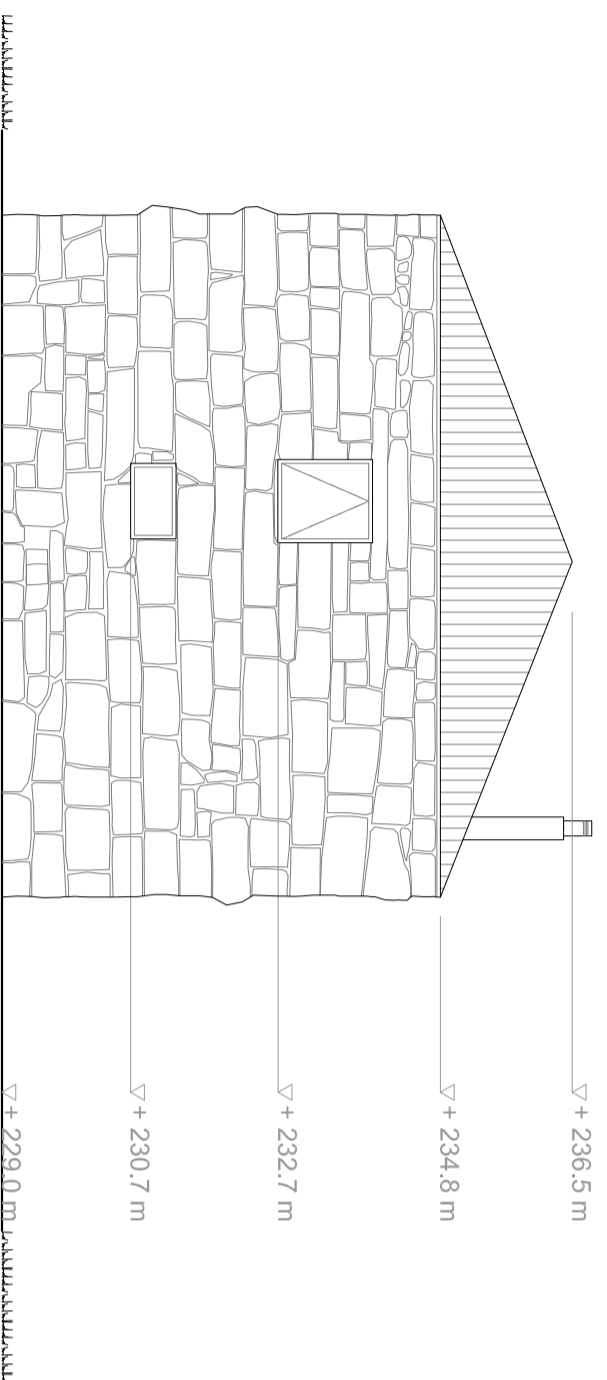




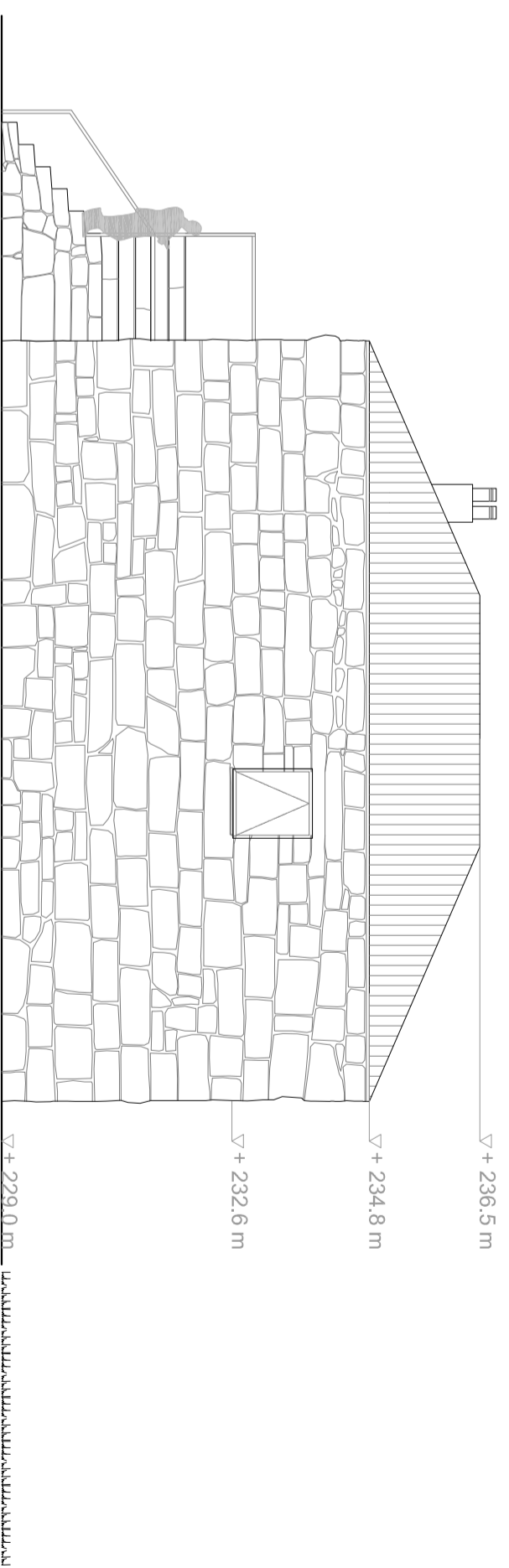
ALZADO NOROESTE



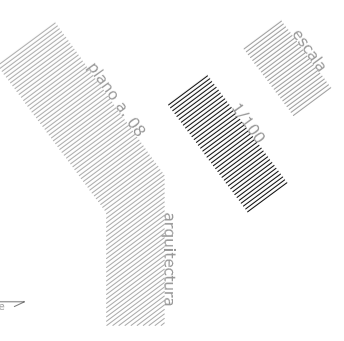
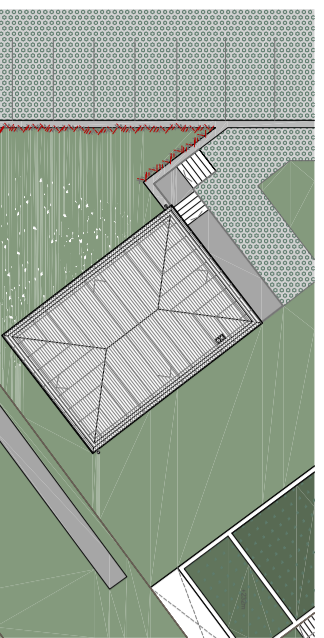
ALZADO ESTE

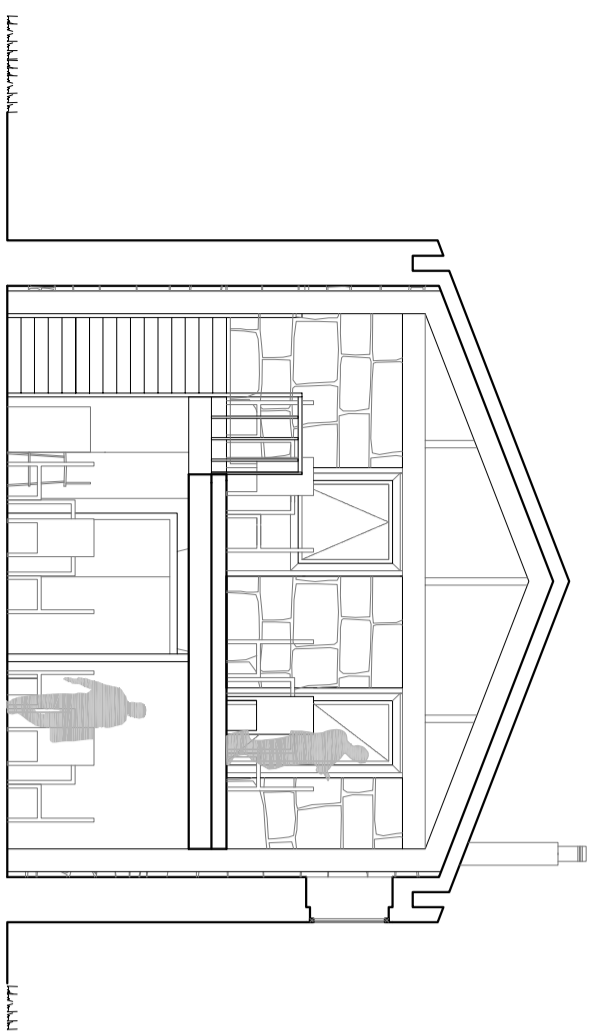


ALZADO SURESTE

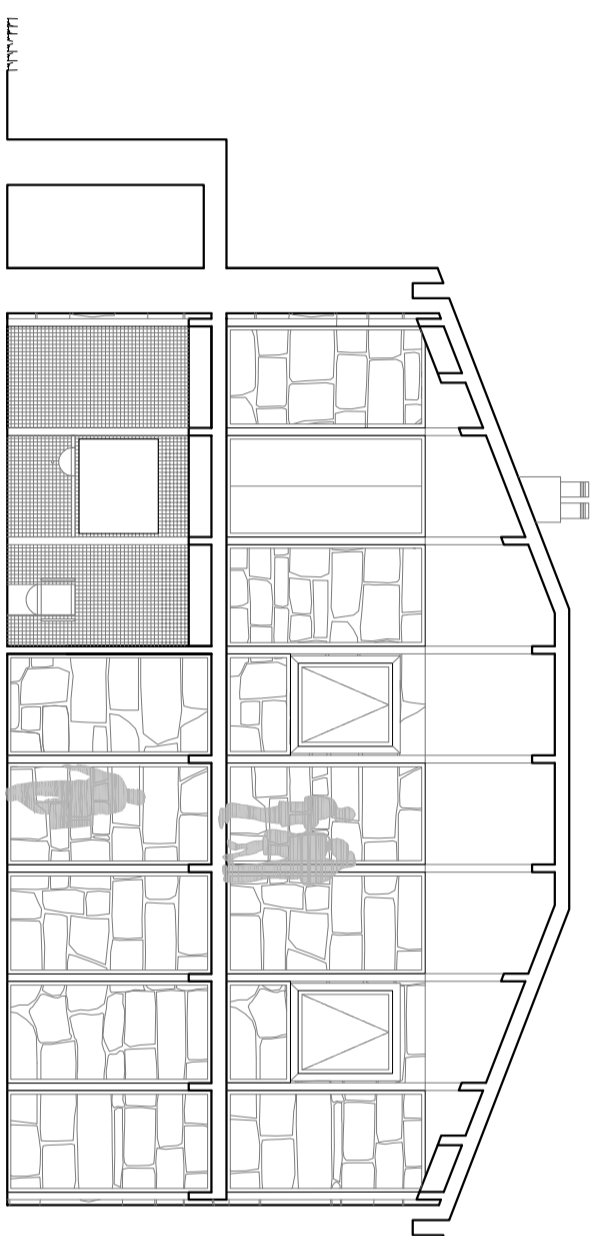


ALZADO OESTE

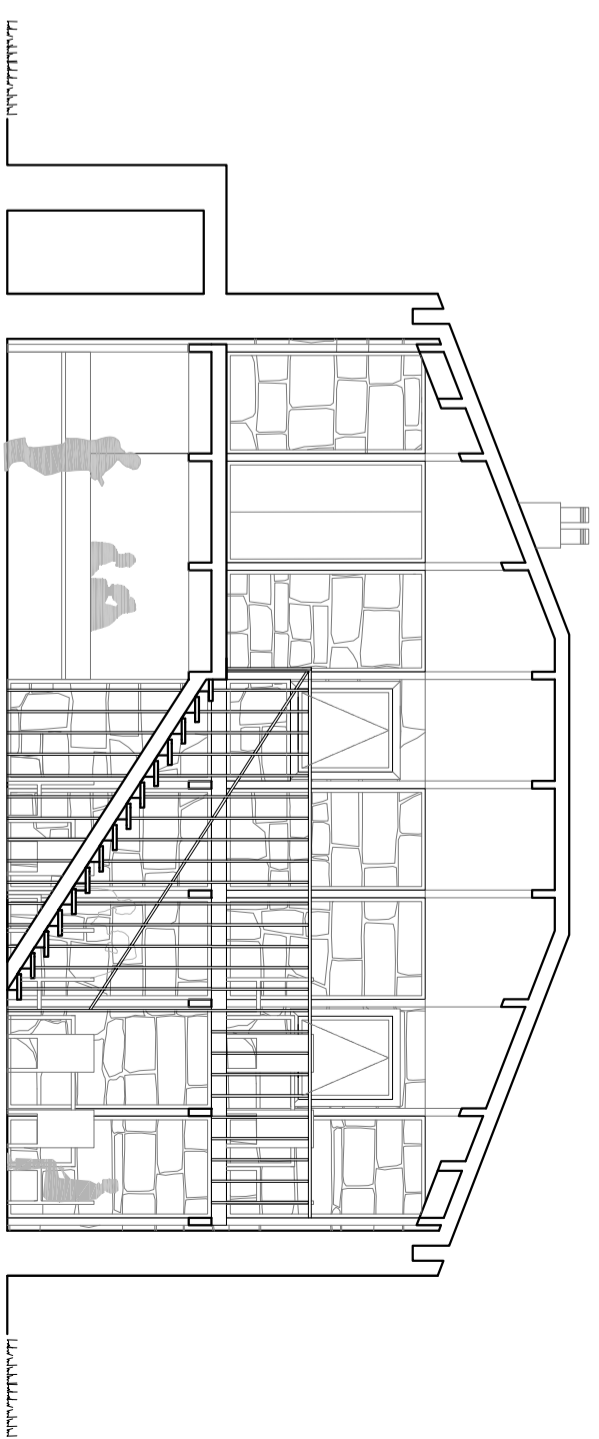





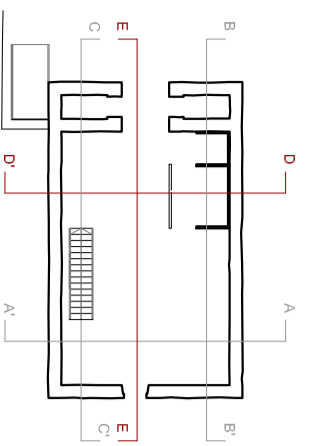
SECCIÓN AA'

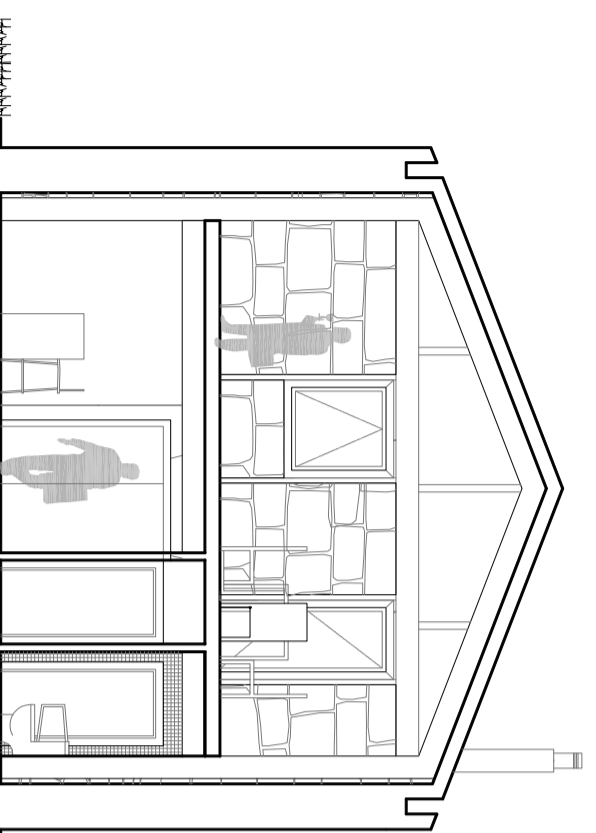


SECCIÓN BB'

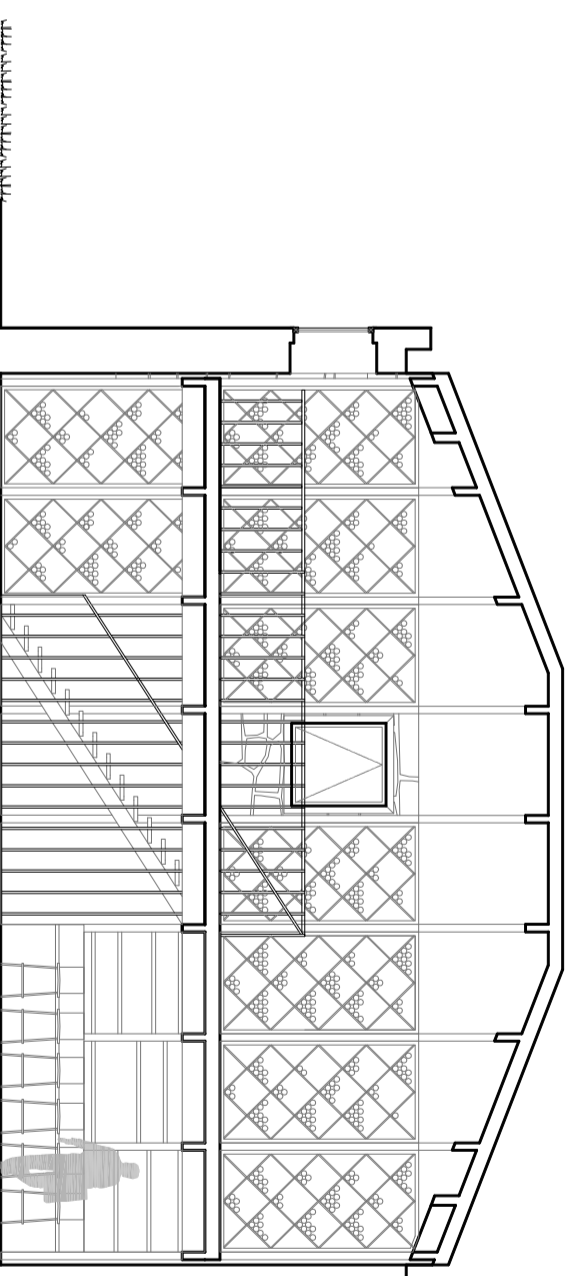


SECCIÓN CC'


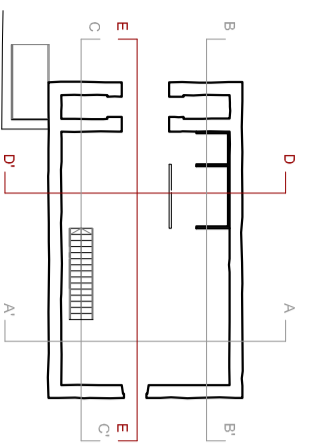


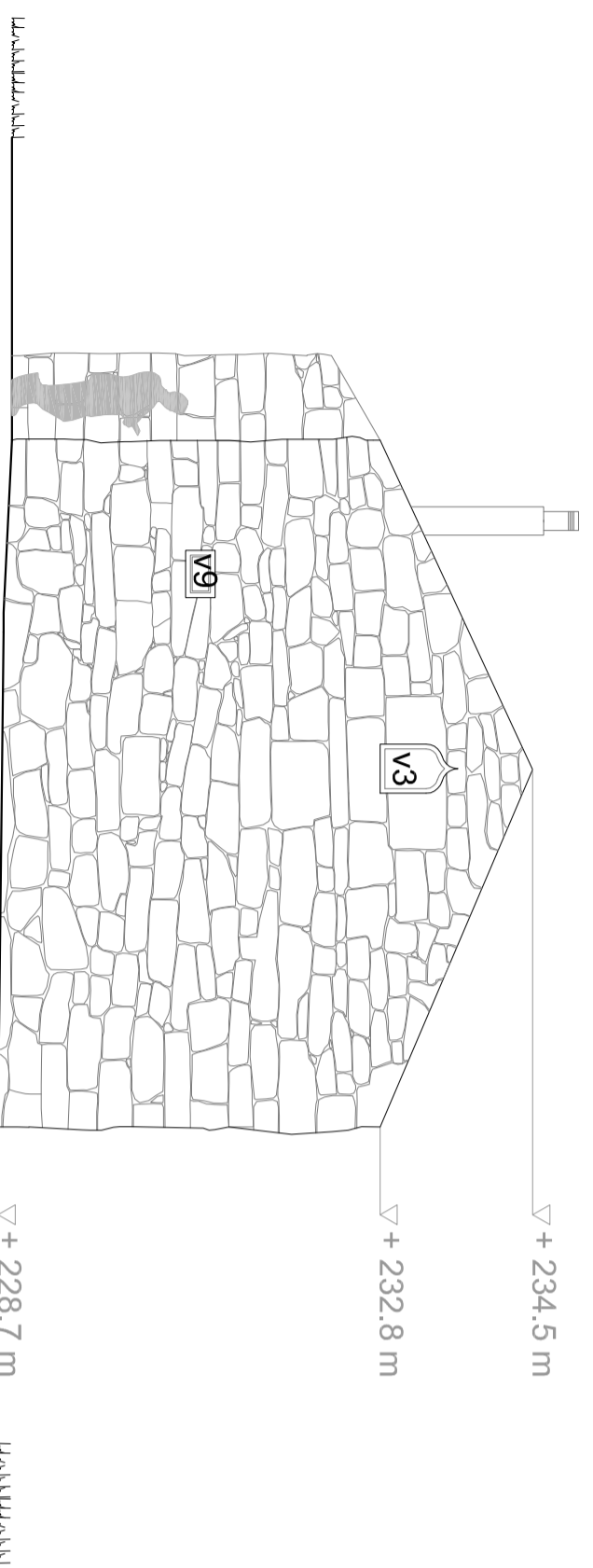


SECCIÓN DD'

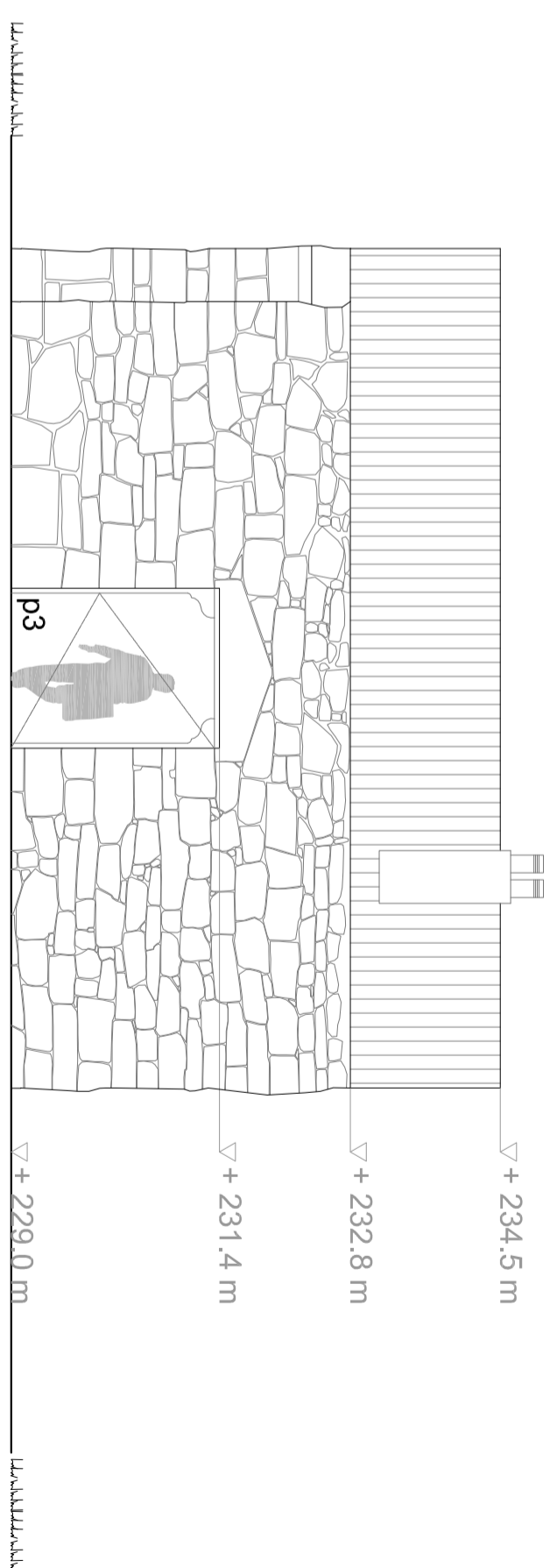


SECCIÓN EE'

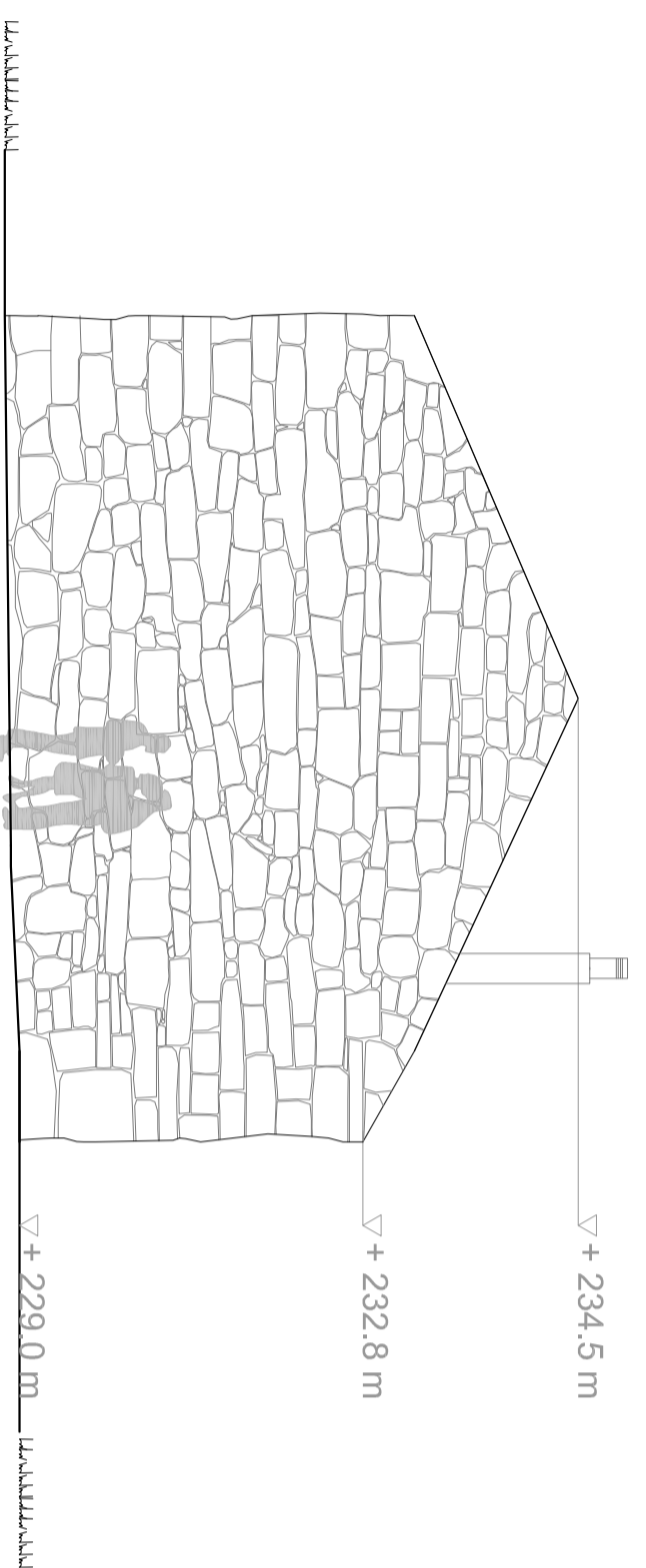




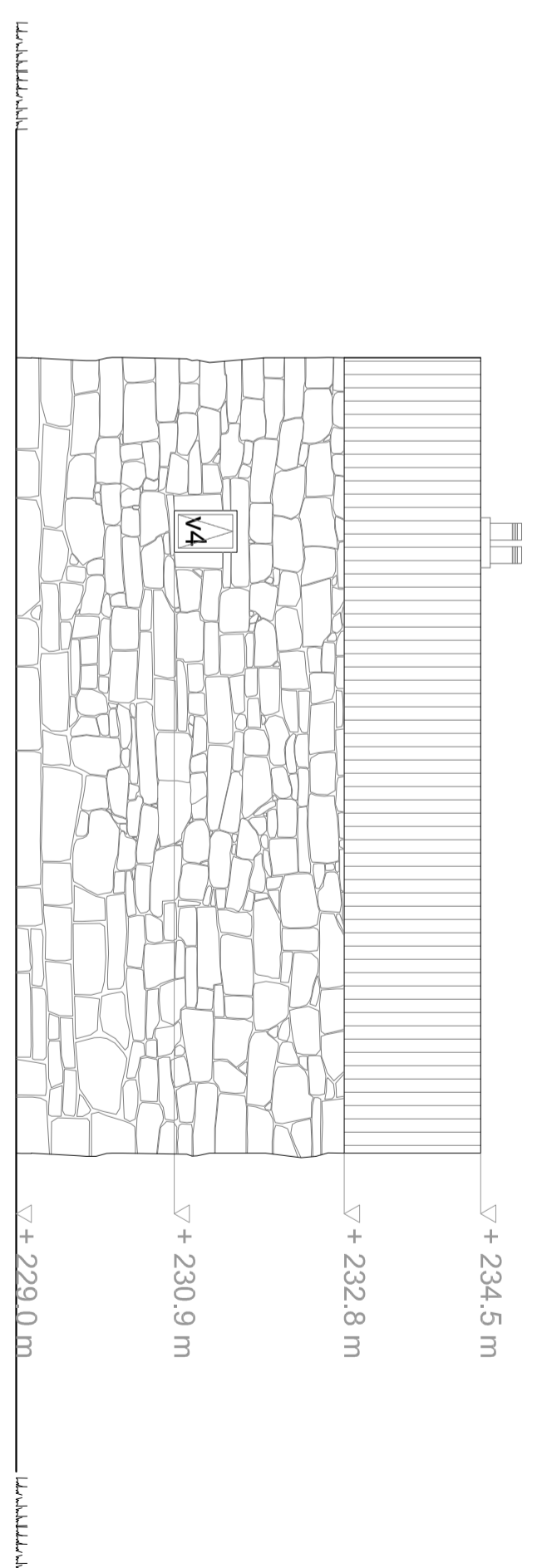
ALZADO NORTE




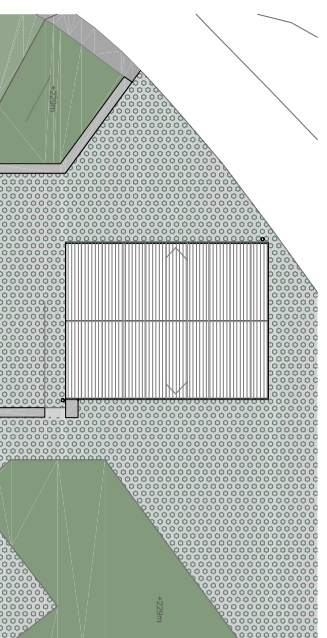
ALZADO ESTE

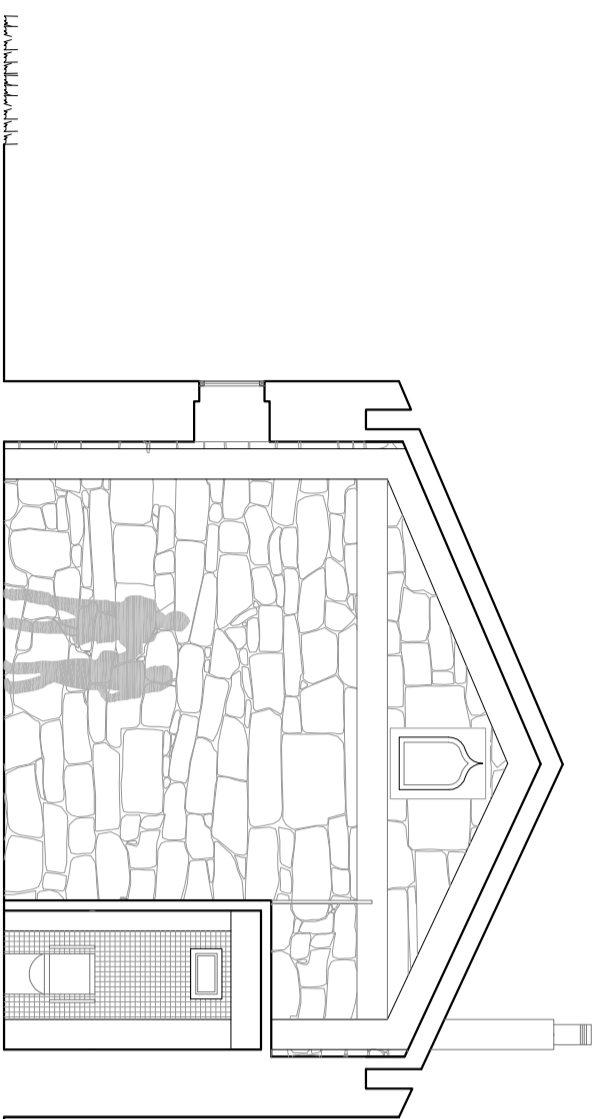


ALZADO SUR

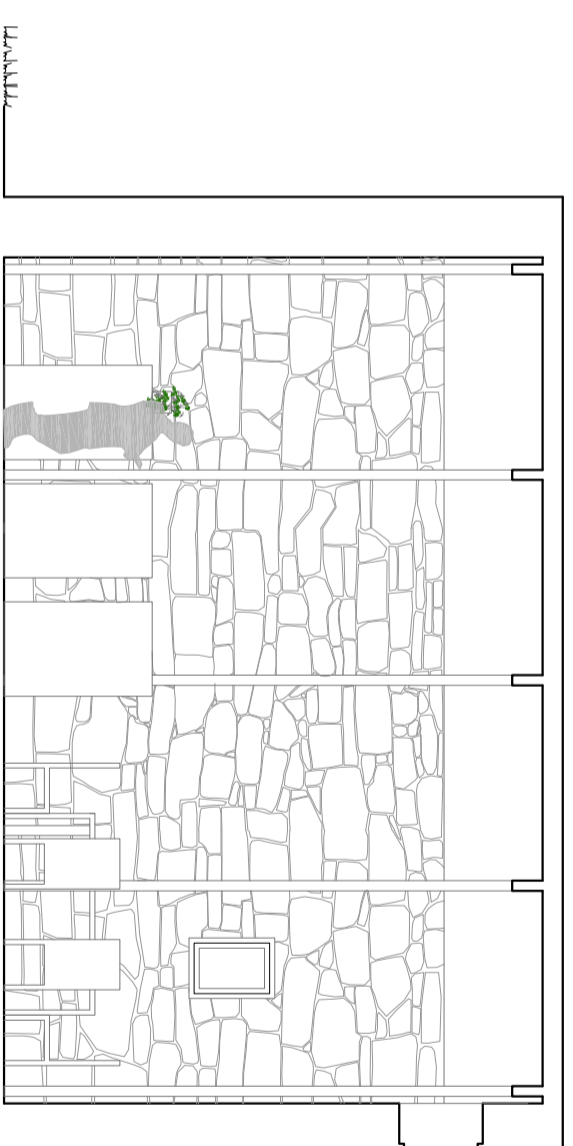


ALZADO OESTE

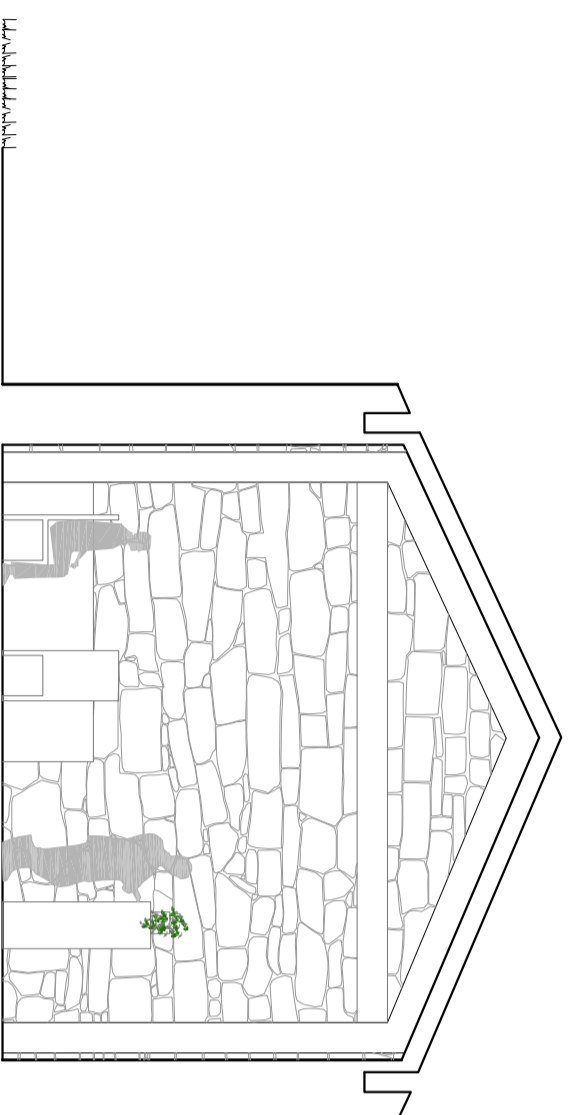




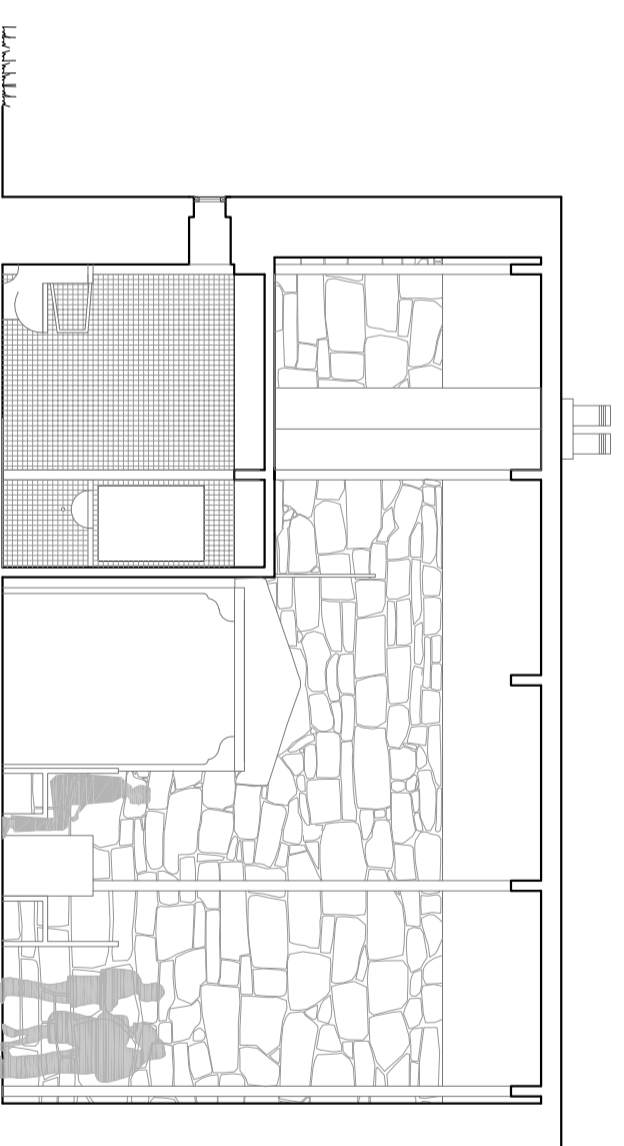
SECCIÓN AA'



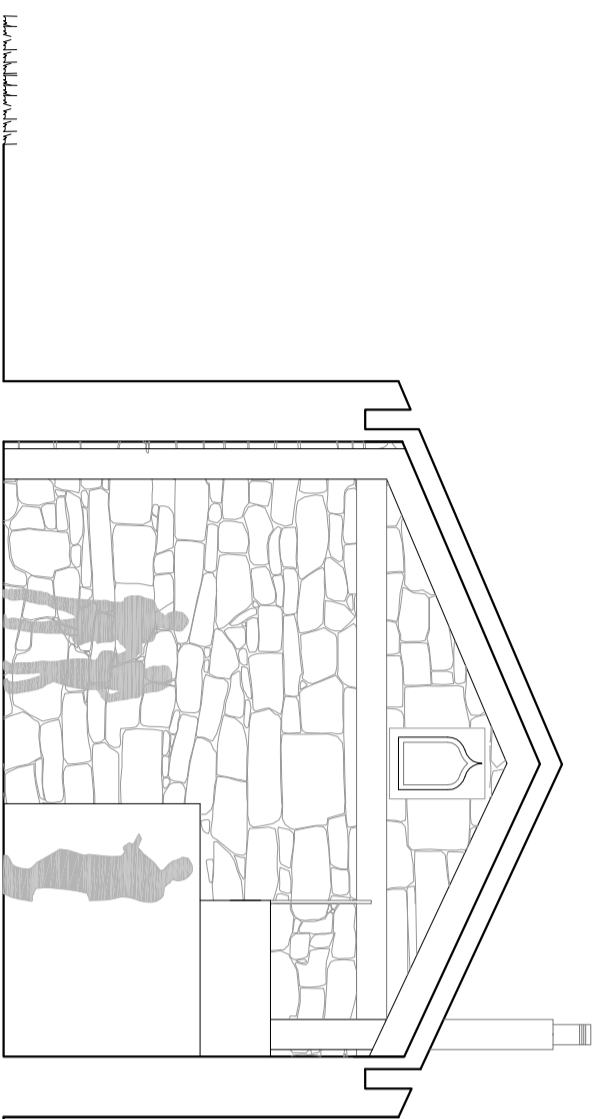
SECCIÓN BB'



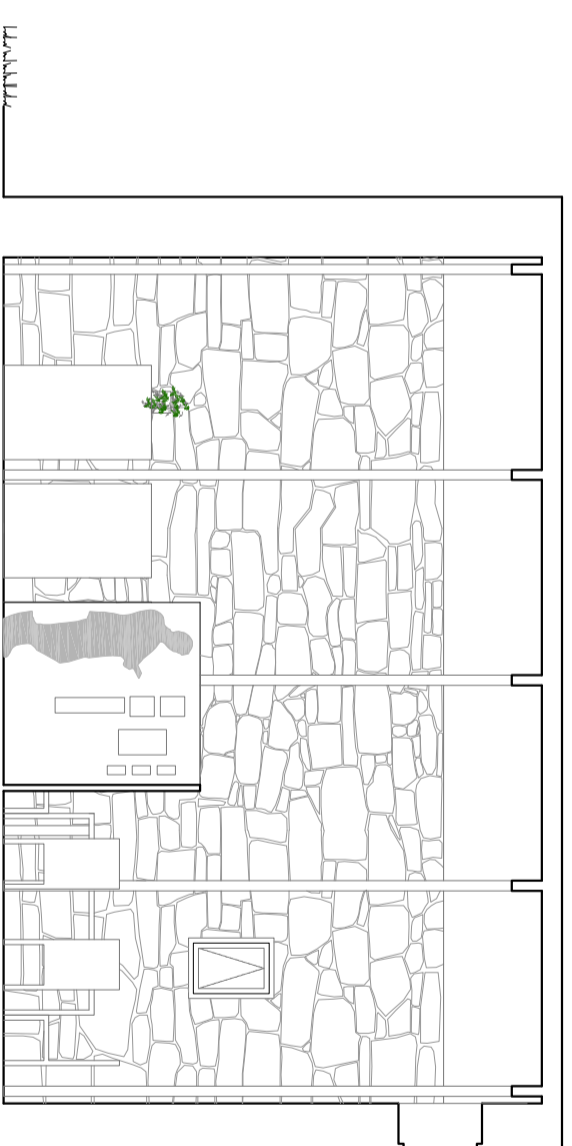
SECCIÓN CC'




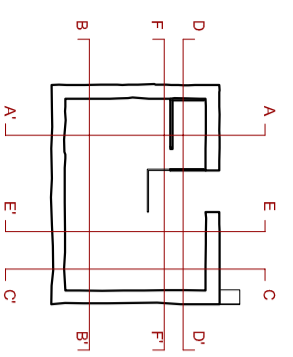
SECCIÓN DD'

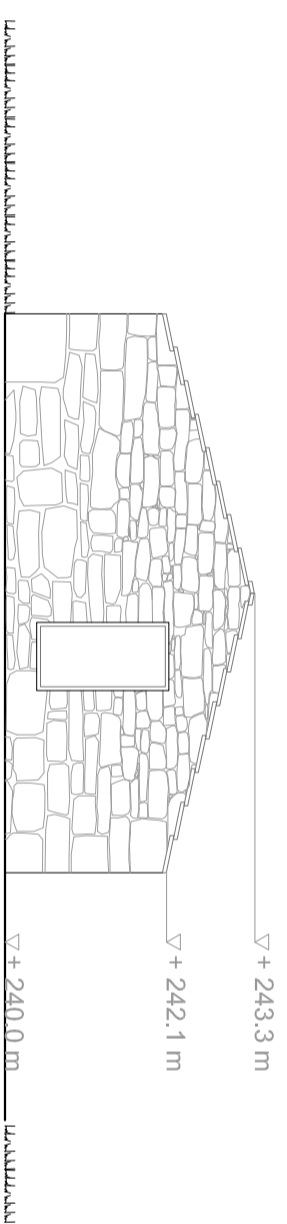


SECCIÓN EE'

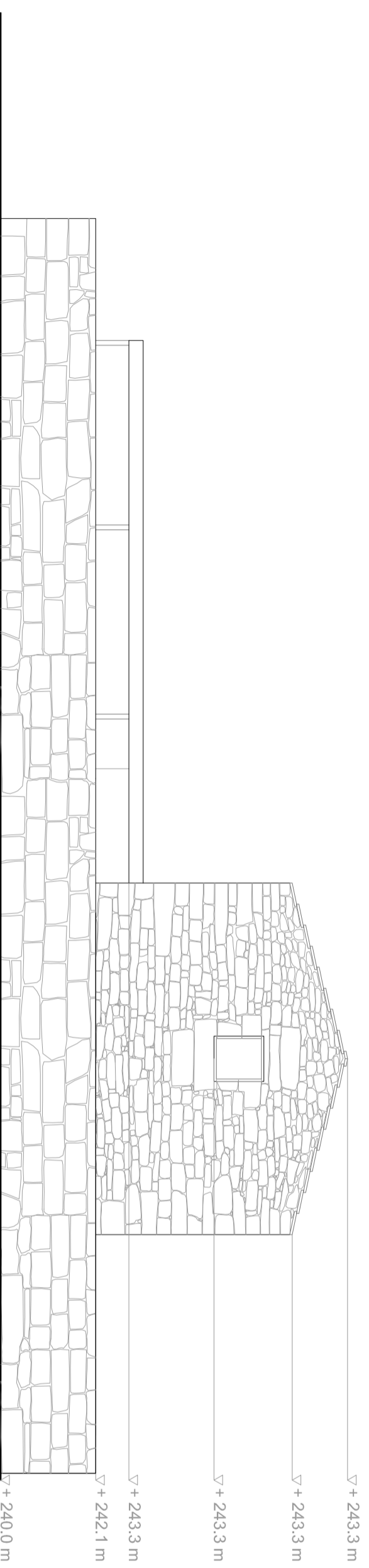


SECCIÓN FF'

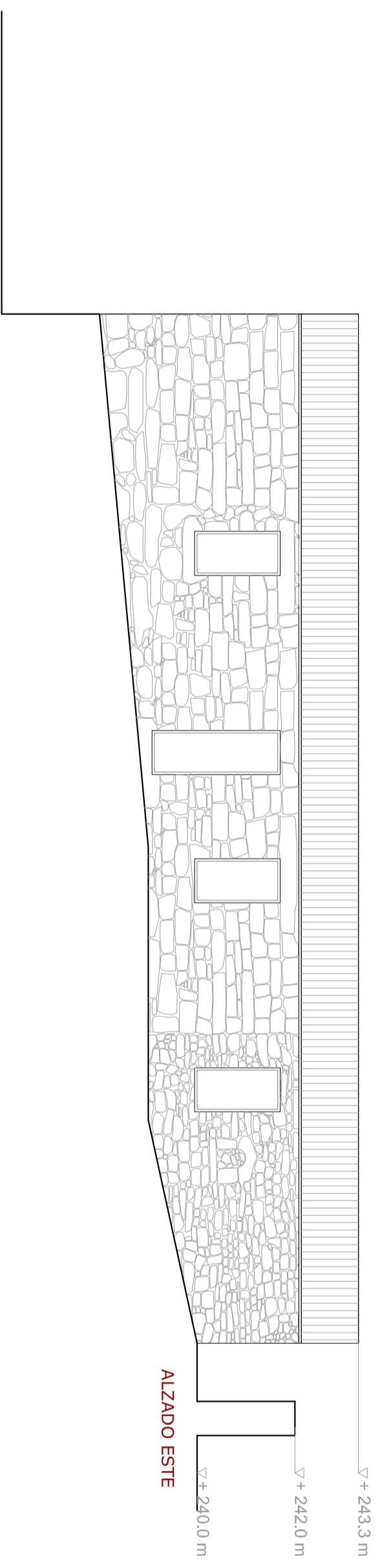




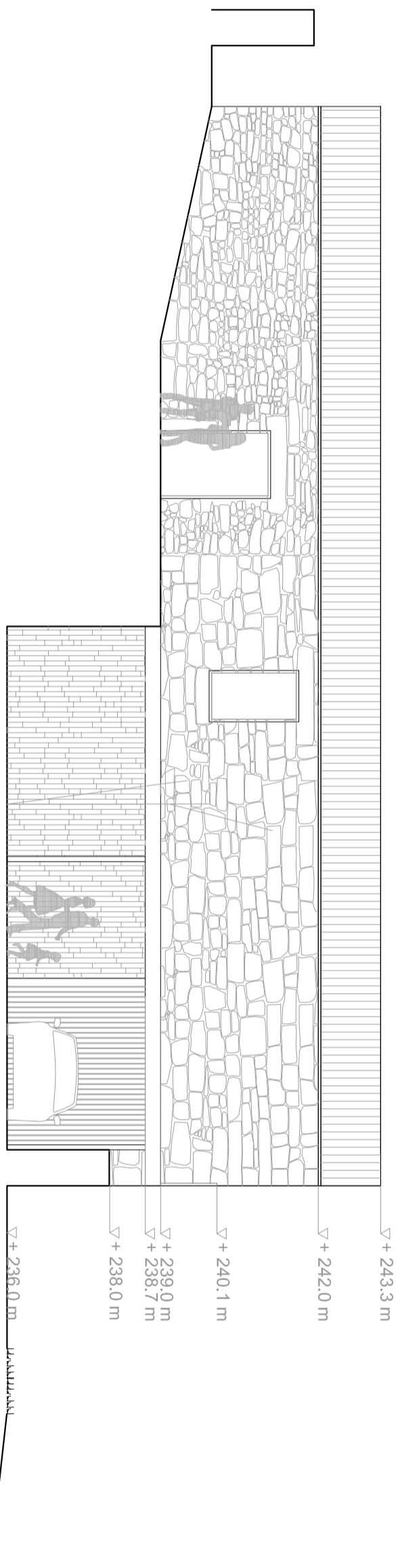
ALZADO NORTE




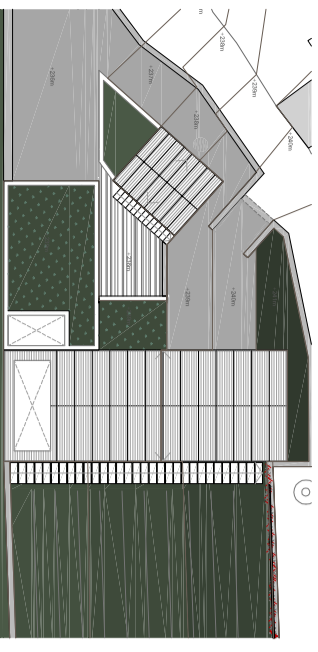
ALZADO SUR


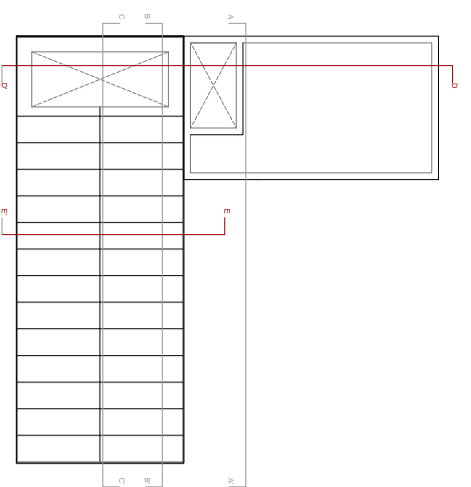
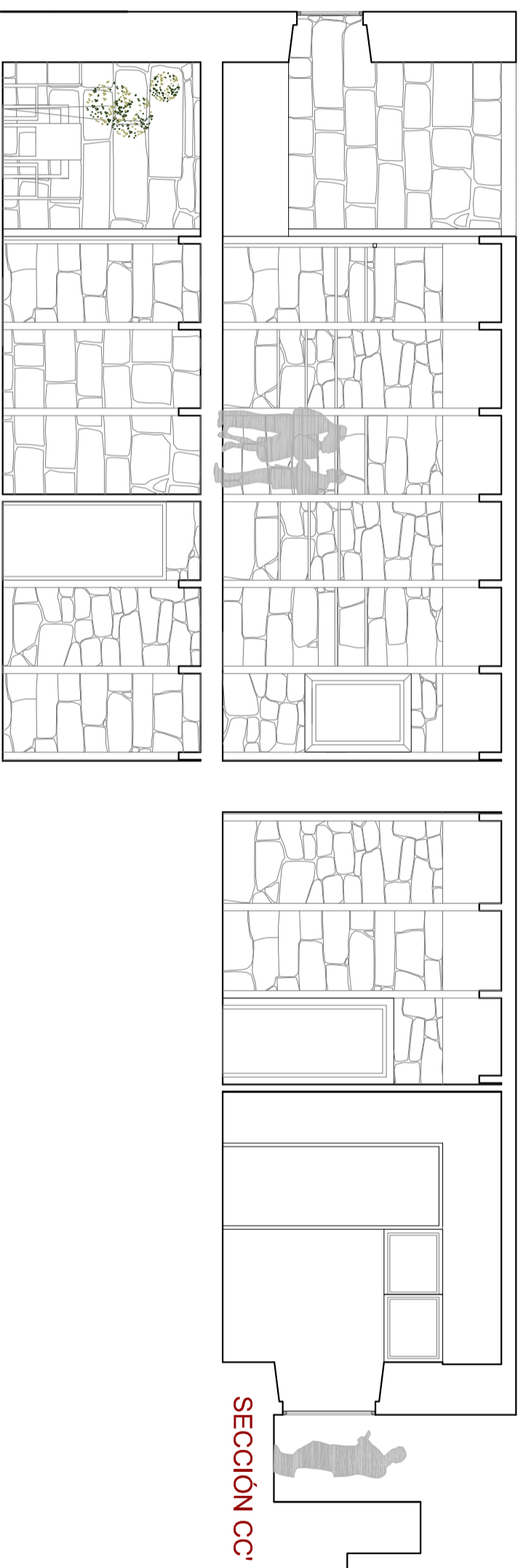
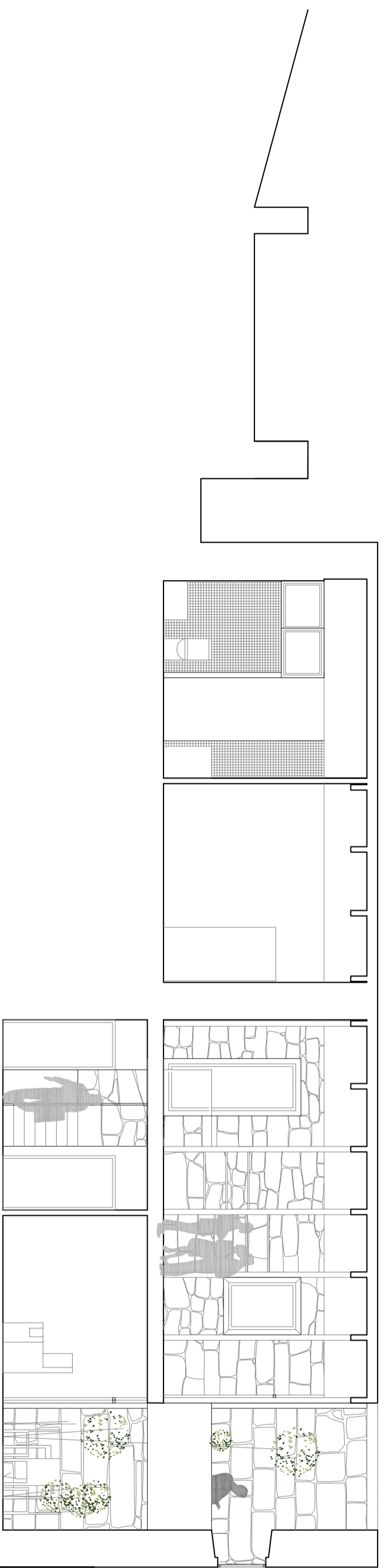
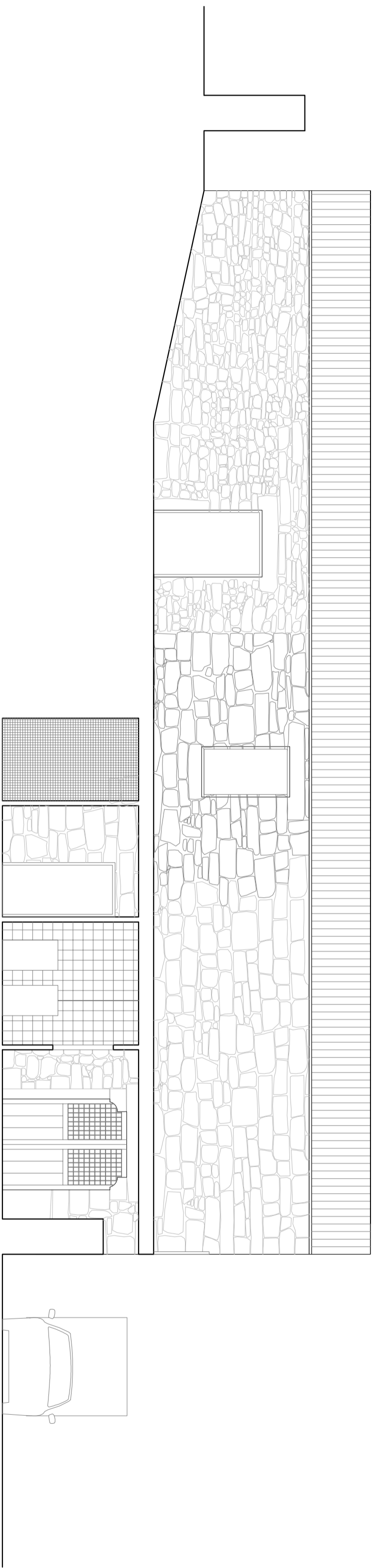


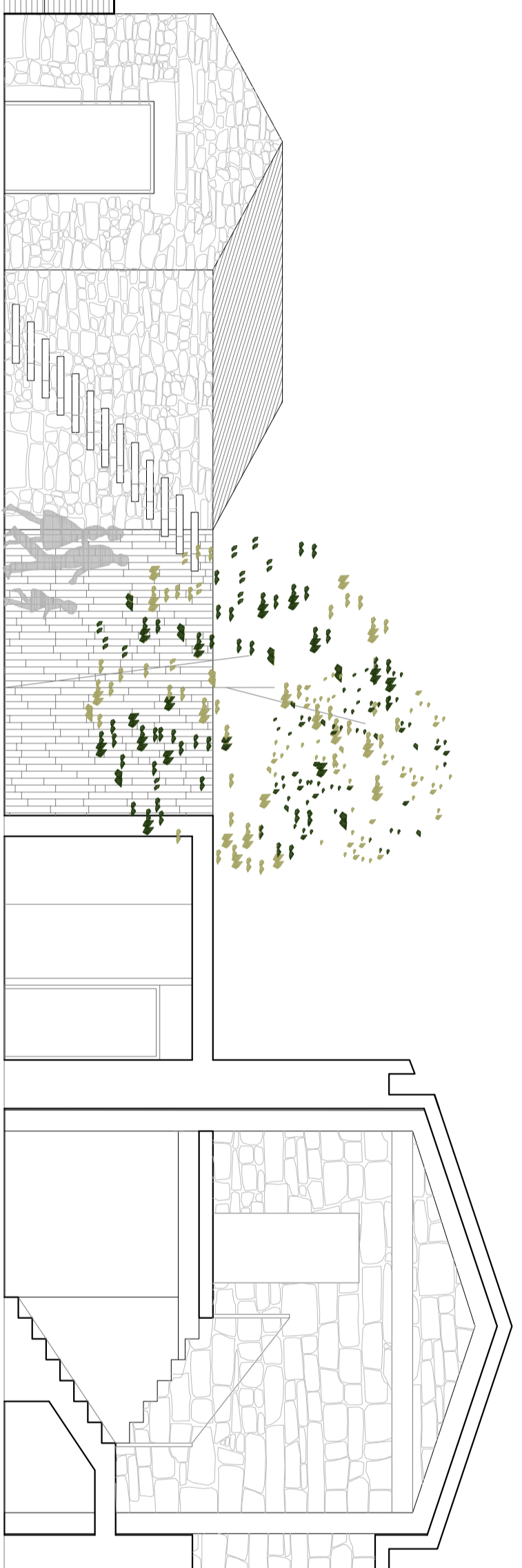
ALZADO ESTE



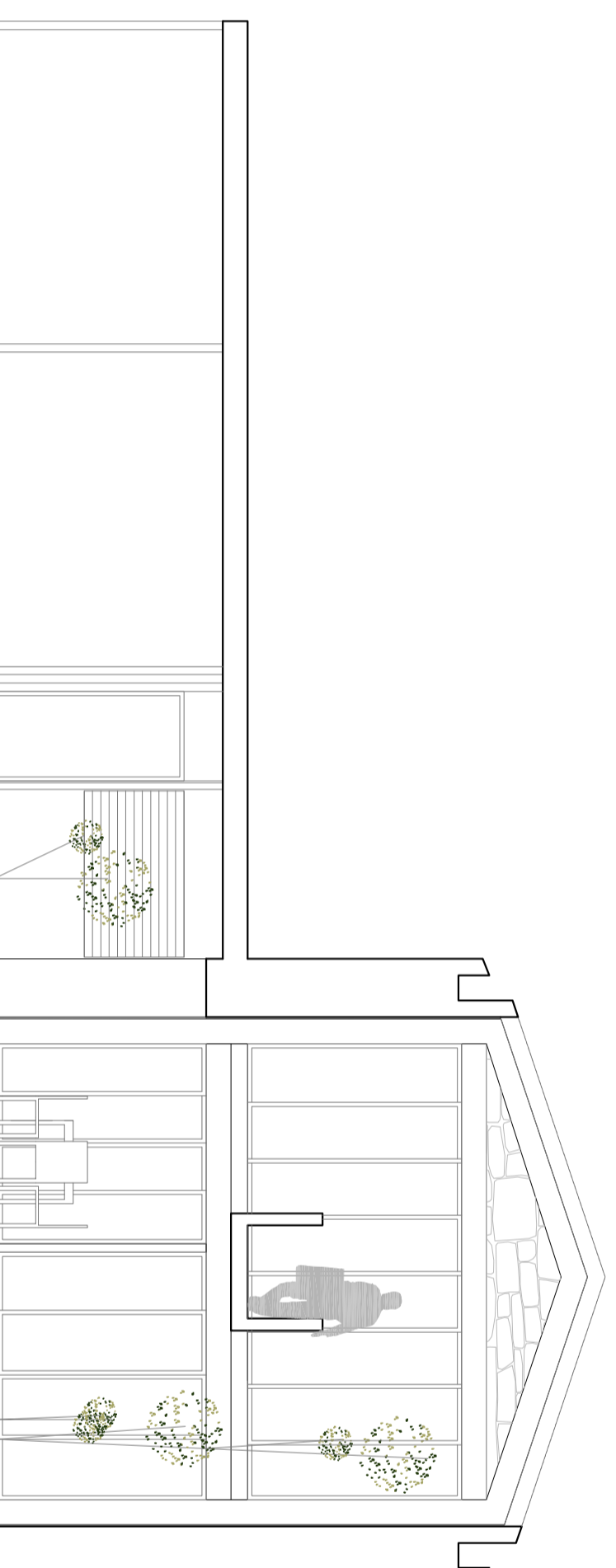
ALZADO OESTE




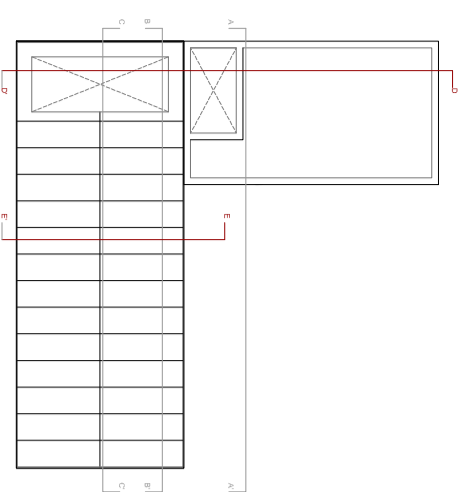


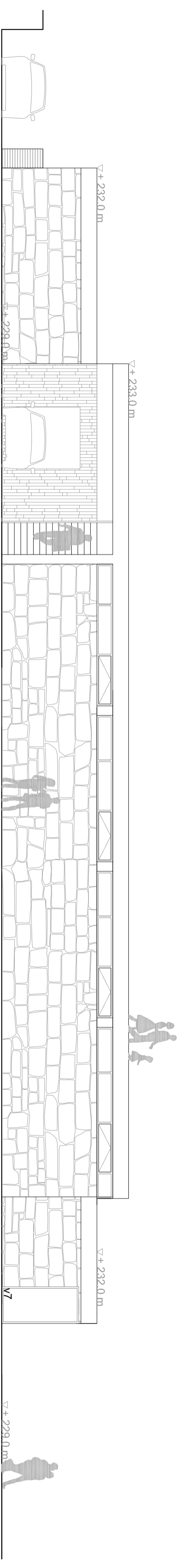


SECCIÓN DD'

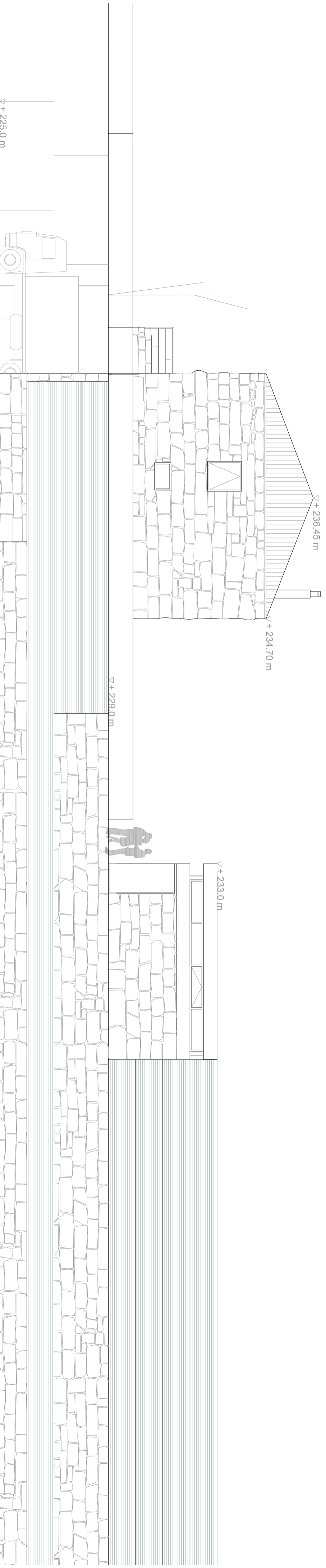


SECCIÓN EE'


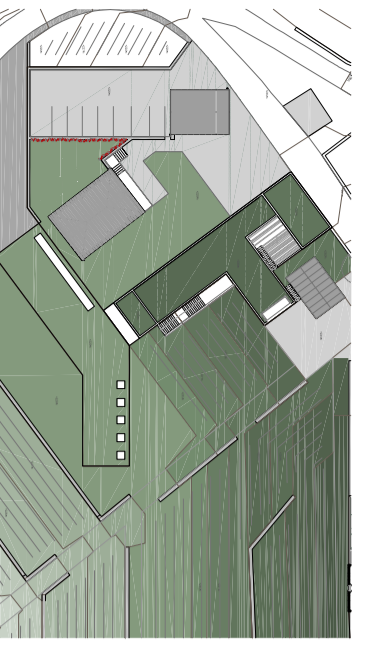


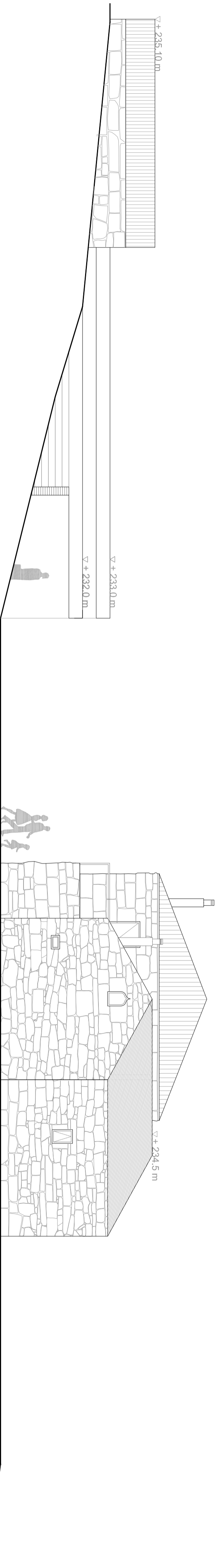


ALZADO OESTE

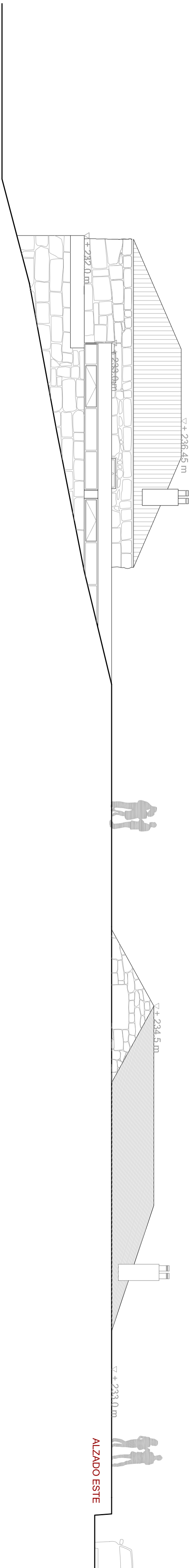


ALZADO SUR

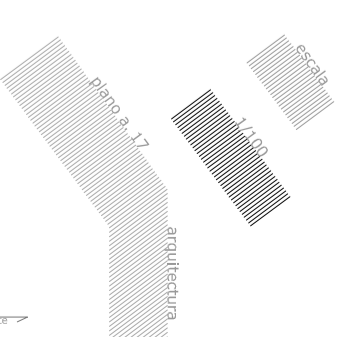


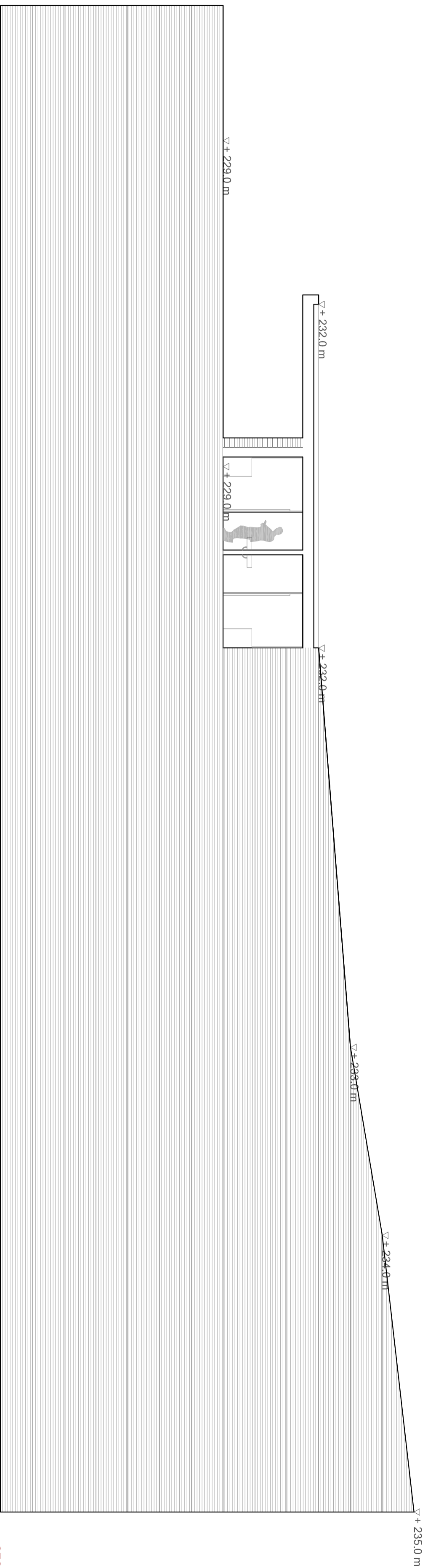


ALZADO NORTE

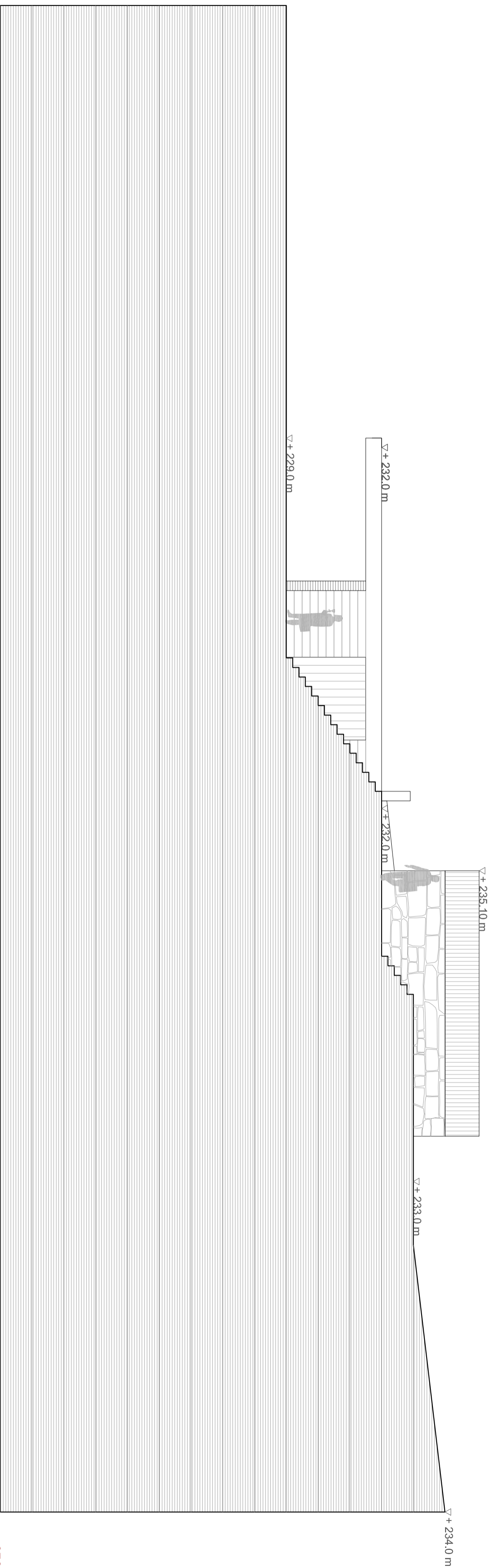


ALZADO ESTE


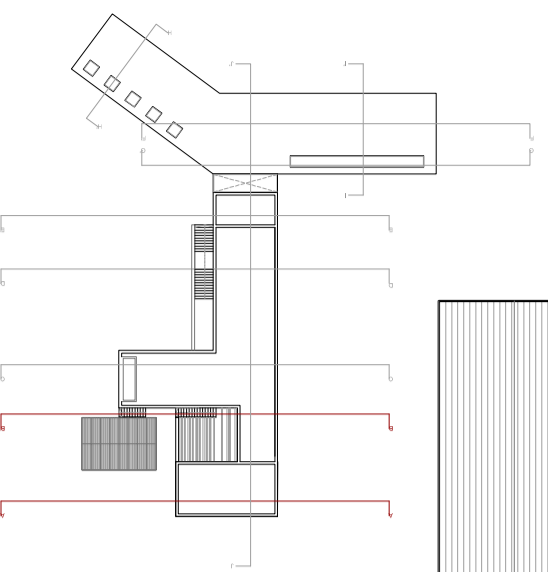


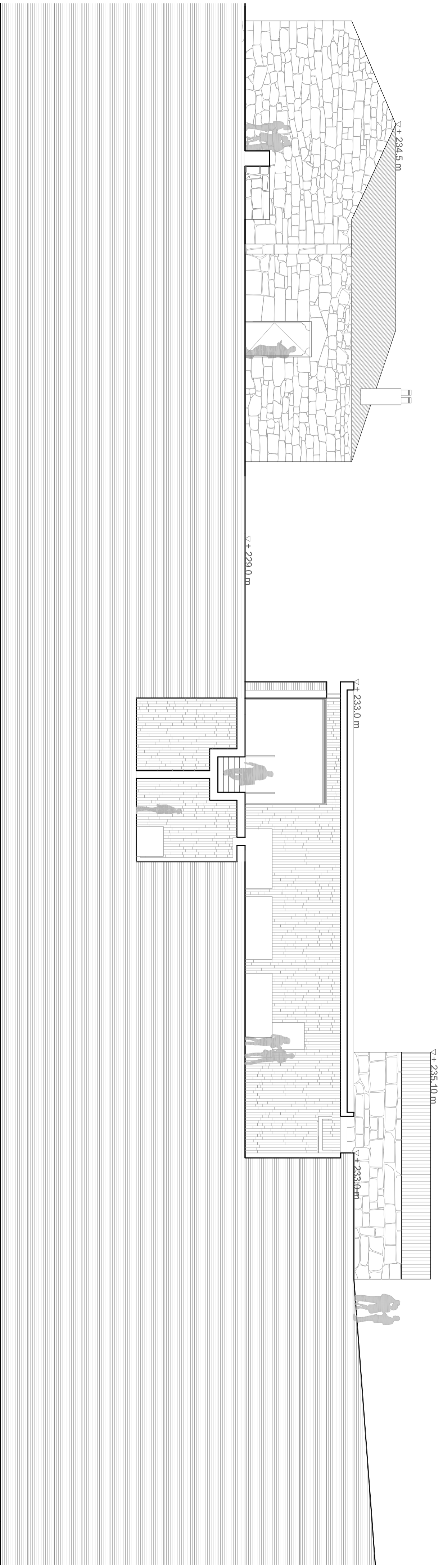


SECCION AA'


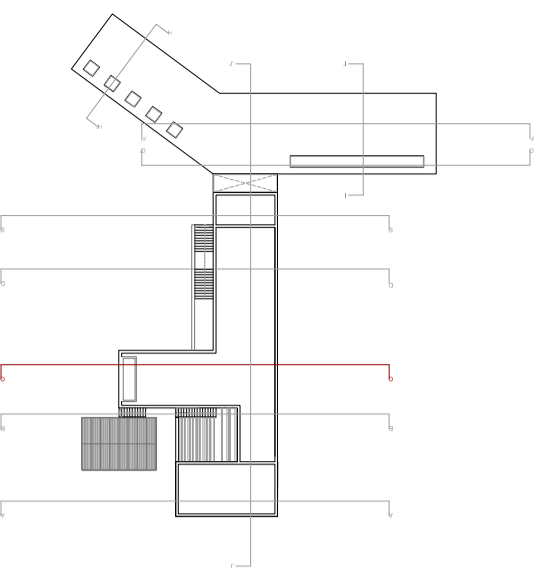


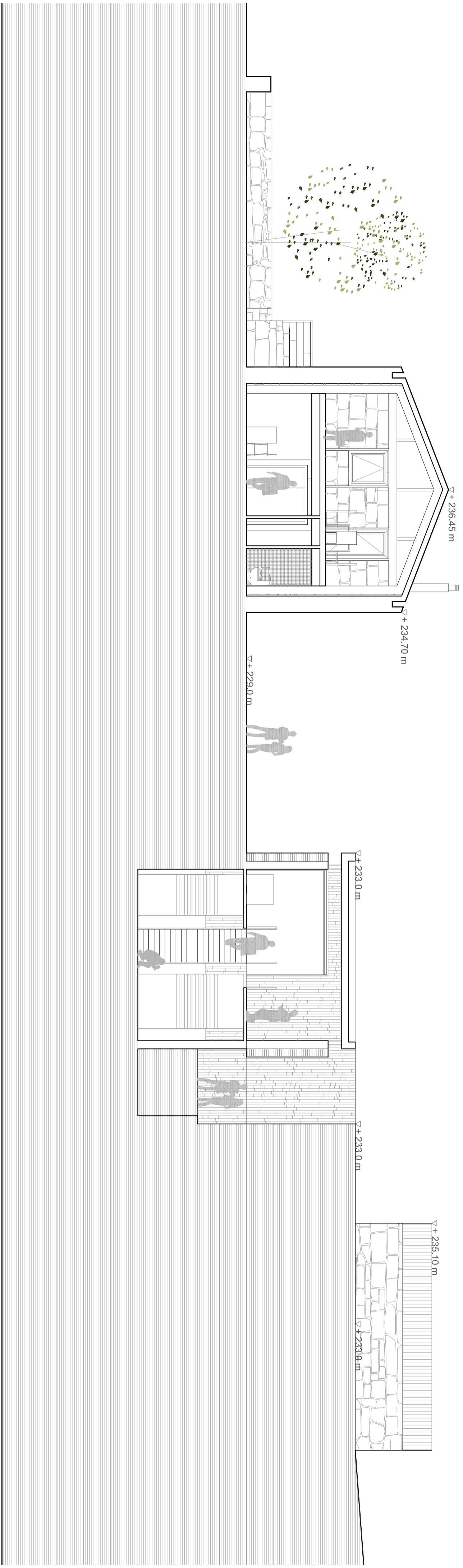
SECCION BB'




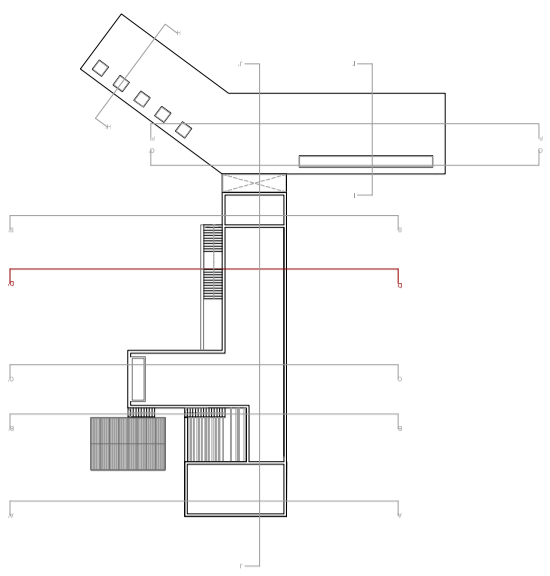


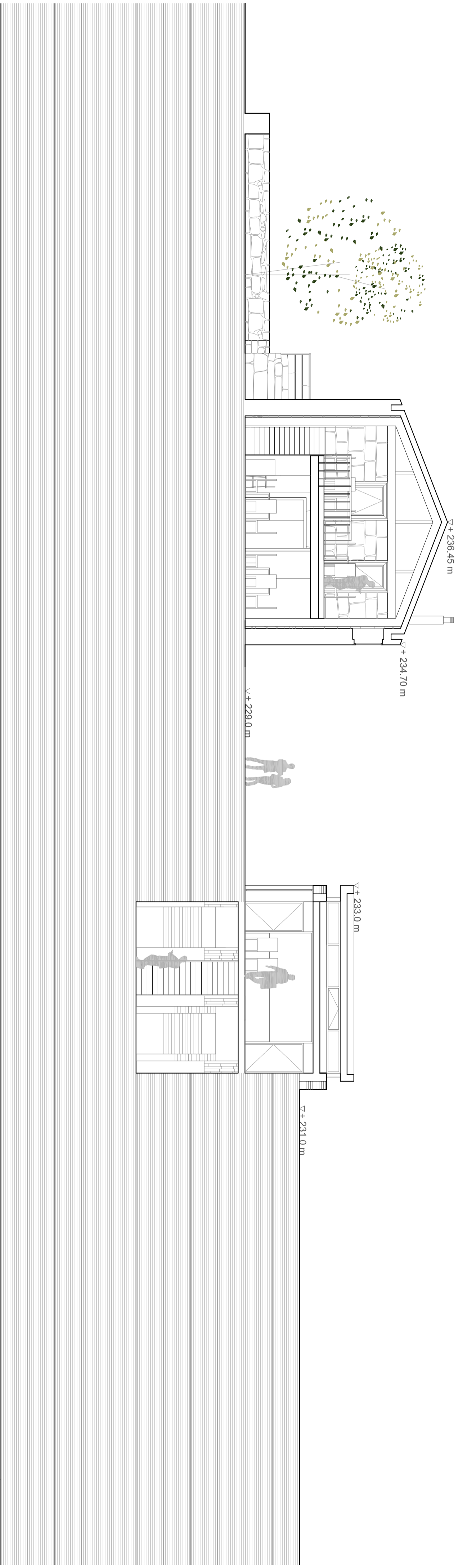
SECCIÓN CC'




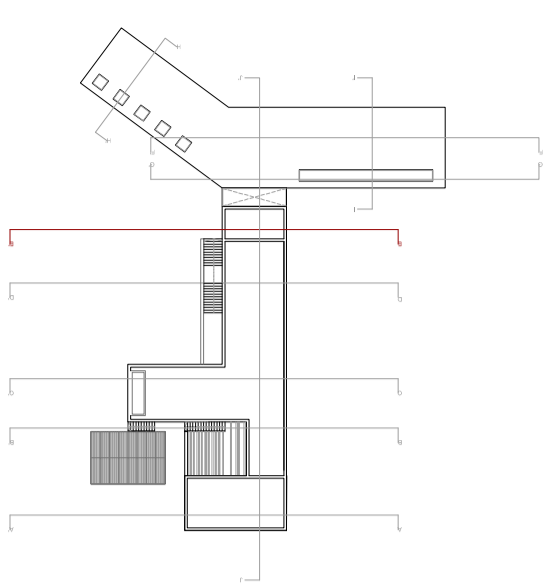


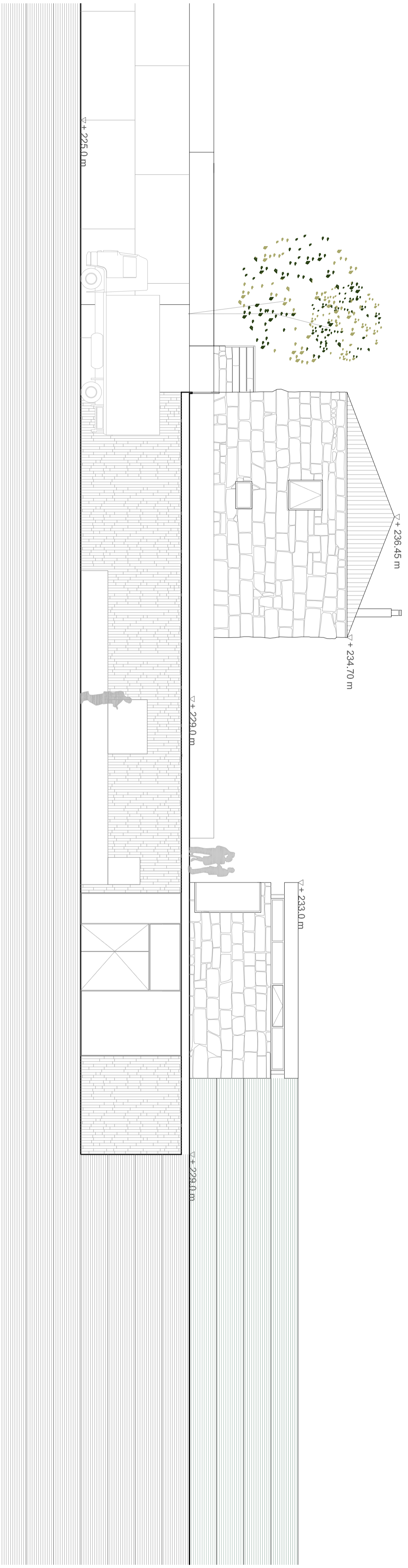
SECCIÓN DD'




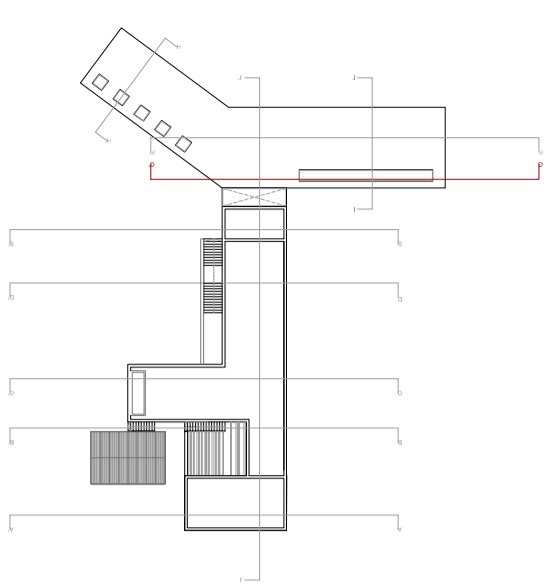


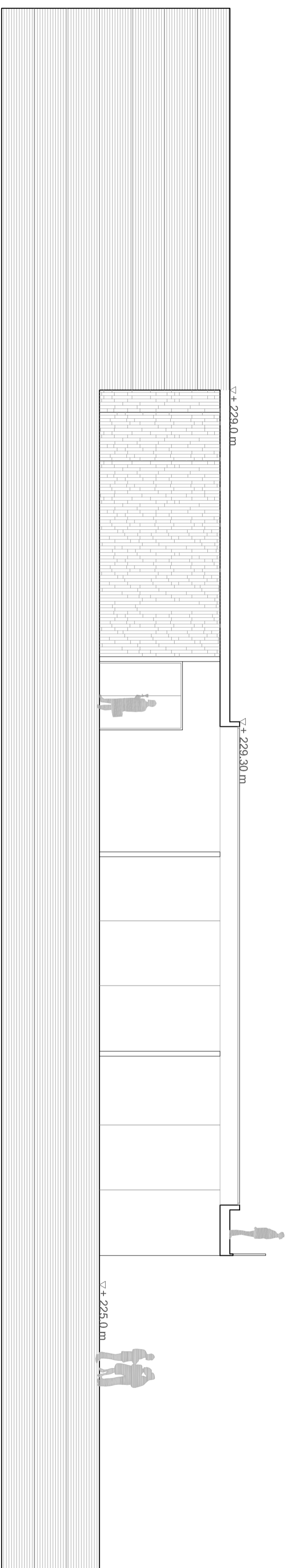
SECCIÓN EE'



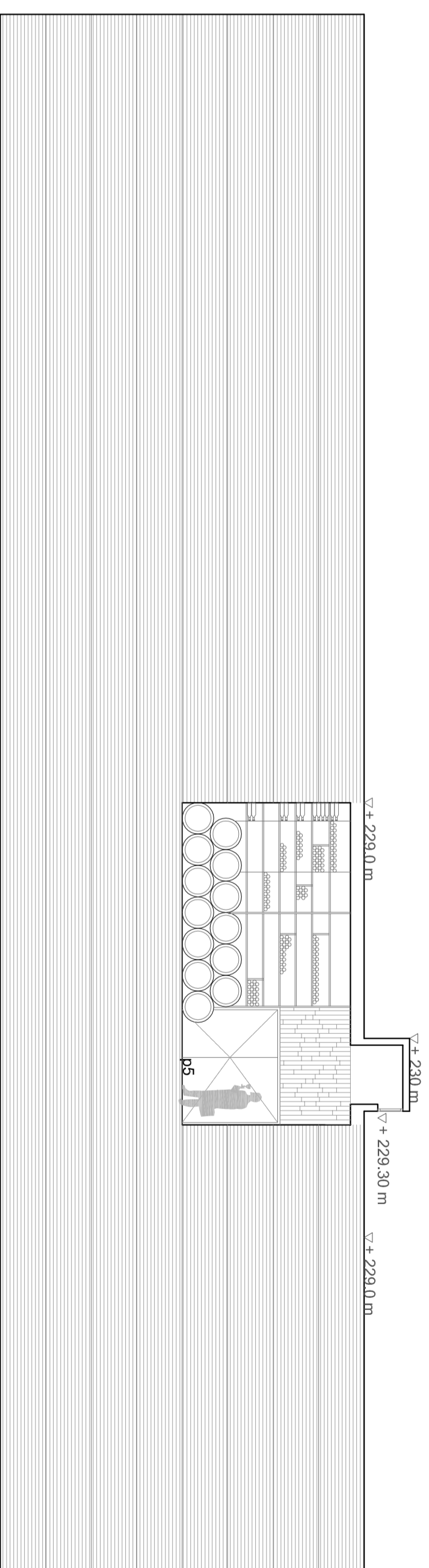


SECCIÓN FF

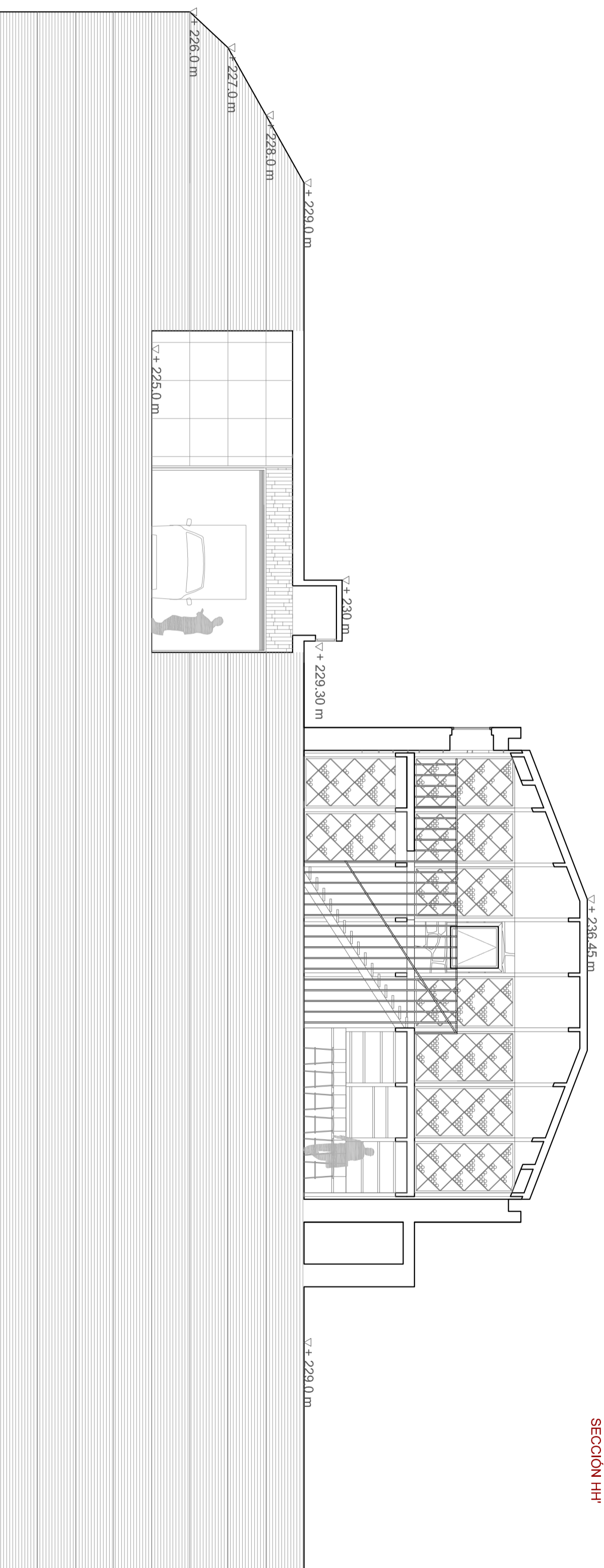





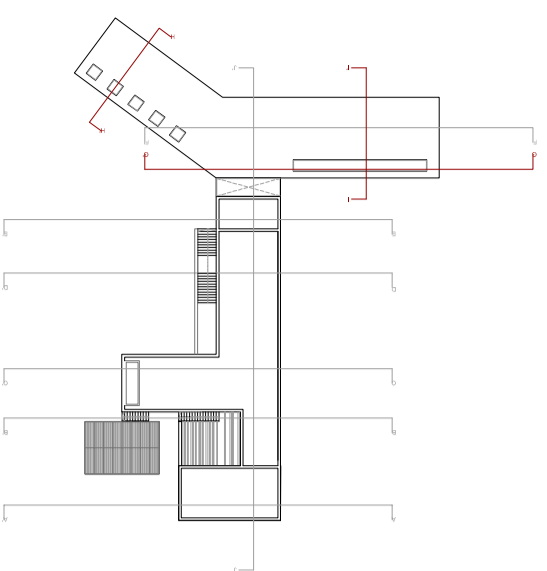
SECCION GG'

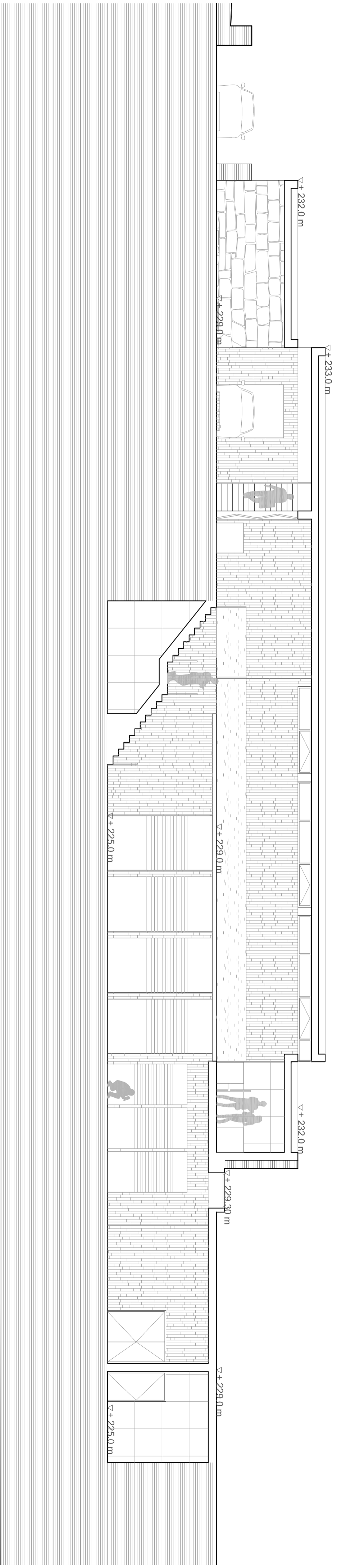


SECCION HH'



SECCION II''





SECCIÓN JJ'

